



# Città di Fabriano

Seduta del  
**26/05/2016**

Delibera n.  
**55**

CONSIGLIO COMUNALE

ORIGINALE DI DELIBERAZIONE

L'anno **duemilasedici** il **ventisei** del mese **maggio** alle ore **18:12** nei modi voluti dalle vigenti disposizioni, nella sala delle adunanze, si è riunito il Consiglio Comunale per trattare gli argomenti di cui all'ordine del giorno diramato ai singoli consiglieri con avviso protocollo n. 21658 del 19/05/2016

**OGGETTO: APPROVAZIONE DEL RENDICONTO DELLA GESTIONE ESERCIZIO FINANZIARIO 2015 E RELATIVI ALLEGATI.**

Atto nr. **55**

Nome	Funzione	Presente	Nome	Funzione	Presente
SAGRAMOLA GIANCARLO	Sindaco	si	MATTIOLI CLAUDIA	Consigliere	si
ARCIONI IOSELITO	Consigliere	si	PARIANO GIUSEPPE LUCIANO	Consigliere	si
BACCHI EDGARDO	Consigliere	si	PELLEGRINI ROBERTO	Consigliere	si
BALDUCCI QUINTO	Consigliere	si	PEVERINI DEMITRI	Consigliere	no
BONAFONI GIANCARLO	Consigliere	si	ROMAGNOLI SERGIO	Consigliere	si
CINGOLANI VANIO	Consigliere	si	ROSSI EMANUELE	Consigliere	si
CROCETTI RICCARDO	Consigliere	si	SFORZA GINO	Consigliere	si
D'INNOCENZO SILVANO	Consigliere	no	SILVI DANILO	Consigliere	si
GIORDANI BRUNO	Consigliere	si	SOLARI SERGIO	Consigliere	si
GIROLAMETTI SANDRA	Consigliere	si	STROPPA RENZO	Presidente	si
GUIDARELLI PIERO	Consigliere	si	TAVOLINI CLAUDIO	Consigliere	si
LELI GIOVANNA	Consigliere	no	URBANI URBANO	Consigliere	no
MALEFORA LILIA	Consigliere	si			

Totale presenti n. **21**

Scrutatori: SFORZA, TAVOLINI, ARCIONI

Presiede l'adunanza **Renzo Stroppa** in qualità di PRESIDENTE ed assiste il Segretario Generale **Dr. Giampaolo Giunta**. La seduta è pubblica.

Assistono per relazionare sugli argomenti di competenza dei rispettivi assessorati e senza diritto di voto gli assessori: TINI, ALIANELLO, BALDUCCI, MELONI, PAGLIALUNGA, PALLUCCA



# Città di Fabriano

CONSIGLIO COMUNALE

ORIGINALE DI DELIBERAZIONE

Seduta del <b>26/05/2016</b>	Delibera n. <b>55</b>
---------------------------------	--------------------------

(Proposta n. 15 del 10/05/2016)

## IL DIRIGENTE

- ai sensi dell'articolo 227 del d.lgs. 267/2000, modificato con decreto Legge n.154/2008 convertito, con modificazioni, dalla Legge n.189 del 4/12/2008, il termine per la deliberazione del rendiconto della gestione degli enti locali è stato fissato al 30 aprile dell'anno successivo;

- ai sensi dell'art.3, comma1 lett.l) del D.L.174 del 10/10/2012, convertito nella Legge 213/2012, la mancata approvazione del rendiconto di gestione entro il termine del 30 aprile comporta l'attivazione delle procedure di scioglimento dell'organo consiliare ai sensi del comma 2 dell'art.141 del D.Lgs.267/2000;

RICHIAMATO il D. Lgs. n. 126 del 10 agosto 2014, che ha modificato ed integrato il D. Lgs. 23 giugno 2011, n. 118, con riferimento ai sistemi contabili ed agli schemi di bilancio delle Regioni, degli enti locali e dei loro organismi, a norma degli articoli 1 e 2 della legge 5 maggio 2009, n. 42;

DATO ATTO che, pertanto, con decorrenza 01/01/2015 è entrata in vigore la nuova contabilità armonizzata di cui al citato D.Lgs. 118/2011;

RILEVATO che il rendiconto relativo all'esercizio 2015, per gli enti locali che non hanno partecipato al periodo di sperimentazione, deve essere redatto in base agli schemi di cui al D.P.R. 194/1996, allegando, ai fini conoscitivi, lo schema armonizzato di cui all'Allegato 10 del D.Lgs.118/2011, ed applicando i principi di cui al D.Lgs. 118/2011, come modificato ed integrato dal D.Lgs.126/2014;

CONSIDERATO che il Comune di Fabriano non ha partecipato alla sperimentazione di cui all'art. 78 del D.Lgs. 118/2011;

PRESO ATTO che con Deliberazione di Consiglio Comunale n. 125 del 29/10/2015 è stato rinviato all'anno 2016 l'adozione del nuovo piano dei conti integrato della contabilità economico-patrimoniale e l'adozione dei relativi principi applicati come da D.Lgs. 118/2011 in applicazione dell'art. 3, comma 12 del D.Lgs. 118/2011 e s.m.i.;

PRESO ATTO, altresì, che con la stessa Deliberazione di Consiglio Comunale è stato rinviato all'anno 2016 l'adozione del Bilancio Consolidato con riferimento all'esercizio 2016 in applicazione dell'art. 11-bis, comma 4 del D.Lgs. 118/2011 e s.m.i.;

DATO ATTO che con Deliberazione di Giunta Comunale n 67 del 03/06/2015 è stato approvato il riaccertamento straordinario dei residui attivi e passivi ai sensi dell'art. 3 comma 7 del D.LGS 118/2011;



# Città di Fabriano

CONSIGLIO COMUNALE

ORIGINALE DI DELIBERAZIONE

Seduta del <b>26/05/2016</b>	Delibera n. <b>55</b>
---------------------------------	--------------------------

RICHIAMATO l'art. 227 comma 1, nella versione previgente e valida per gli schemi di cui al D.P.R. 1494/1996 : "La dimostrazione dei risultati di gestione avviene mediante il rendiconto, il quale comprende il conto del bilancio, il conto economico ed il conto del patrimonio";

PRESO ATTO che :

- con Deliberazione di Giunta Comunale n. 42 del 12/04/2016, si è provveduto al riaccertamento dei residui attivi e passivi esistente alla fine dell'esercizio e da iscrivere nel conto del bilancio, previa verifica, per ciascuno di essi, delle motivazioni che ne hanno comportato la cancellazione e delle ragioni che ne consentono il mantenimento, e della corretta imputazione in bilancio, secondo le modalità di cui all'art. 3, comma 4, del D.Lgs. 23 giugno 2011, n. 118, e s.m.i., in conformità all'art. 228 del D.Lgs. 18 agosto 2000, n. 267;
- con Deliberazione di Giunta Comunale n. 43 del 14/04/2016 è stato approvato lo schema del Rendiconto di Gestione 2015 unitamente ai relativi allegati, nonché la relazione illustrativa della Giunta di cui all'art. 231 del D.Lgs. 267/2000, che esprime le valutazioni di efficacia ed efficienza dell'azione amministrativa e nella quale si analizzano i dati più significativi della gestione finanziaria, economica e patrimoniale dell'Ente;

CONSIDERATO che con Deliberazione di Consiglio Comunale n. 97 del 25/08/2015 si è provveduto all'approvazione del Bilancio Annuale di Previsione E.F. 2015, alla contestuale salvaguardia degli equilibri generali di Bilancio ed alla ricognizione sullo stato di attuazione dei programmi;

PRESO ATTO che :

- che il tesoriere comunale – Unicredit spa - ha reso, con nota Prot. n. 16559 del 14/04/2016, debitamente sottoscritto e compilato, il proprio Conto per l'esercizio finanziario 2015 i cui risultati coincidono con i risultati di cassa della gestione contabile dell'Amministrazione comunale;
- con nota Prot. n. 15537 e Prot. n. 15544 la dirigente del Servizio Legale Dott.ssa Renata Buschi ha comunicato l'esistenza di debiti fuori bilancio derivanti da sentenze di condanna e ancora da riconoscere di seguito indicate :
  - 1) Sentenza Corte d'Appello di Ancona n. 971/2015 Penzi Costruzioni + Asur Marche, Enel Distribuzione, Regione Marche di € 1.946.240,19.
  - 2) Sentenza Tribunale di Ancona n. 1804/2015 Comune di Fabriano/Mario Rinaldi + Altri di € 2.837,60.



# Città di Fabriano

Seduta del	Delibera n.
<b>26/05/2016</b>	<b>55</b>

CONSIGLIO COMUNALE

ORIGINALE DI DELIBERAZIONE

VISTO il Conto del Bilancio, il Prospetto di Conciliazione, il Conto Economico ed il Conto del Patrimonio nelle loro risultanze alla data del 31/12/2015, allegati al presente provvedimento per formarne parte integrante e sostanziale;

CONSIDERATO che al Rendiconto di Gestione 2015 non è allegato l'elenco delle spese di rappresentanza sostenute dagli organi di governo dell'ente, ai sensi dell'art. 16, comma 26 del Decreto Legge n. 138 del 13/08/2011, convertito con modificazioni, dalla Legge n. 148 del 14/09/2011 in quanto nell'anno 2015 non risulta sostenuta alcuna spesa;

PRESO ATTO che al Rendiconto di Gestione 2015 è allegata altresì la nota informativa contenente la verifica dei crediti e debiti reciproci fra l'Ente e le società Partecipate ai sensi dell'art. 11, comma 6, lettera j) del D.Lgs. 118/2011 e s.m.i.;

CONSIDERATO che ai sensi dell'art. 227, comma 5, lettera a) del D.Lgs. 267/2000 al Rendiconto di Gestione 2015 non si rende necessario allegare i documenti contabili dei soggetti considerati nel gruppo "Amministrazione Pubblica" in quanto gli stessi sono pubblicati nel sito istituzionale del Comune di Fabriano al seguente indirizzo internet [http://www.comune.fabriano.gov.it/index.php?option=com\\_content&view=article&id=7594](http://www.comune.fabriano.gov.it/index.php?option=com_content&view=article&id=7594) in ottemperanza delle vigenti disposizioni di legge;

CONSIDERATO che, in applicazione del Decreto del Ministero Economia e Finanze n. 38666 del 23/12/2009, al Rendiconto di Gestione sono allegati i prospetti dei dati SIOPE e delle disponibilità liquide al 31/12/2015 e che esse corrispondono alle scritture contabili dell'Ente;

PRESO ATTO, altresì, che al Rendiconto di Gestione 2015 è allegato l'indicatore annuale di tempestività dei pagamenti ai sensi dell'art. 41, comma 1 del D.L. n. 66/2014;

CONSIDERATO, inoltre, che ai sensi dell'art. 41, comma 1 del D.L. n. 66/2014, al Rendiconto di Gestione 2015, non si è reso necessario allegare la relazione attestante l'importo dei pagamenti relativi a transazioni commerciali in quanto sono stati rispettati i termini di scadenza disposti dal D.Lgs. 231/2002;

PRESO ATTO che è stato conseguito l'obiettivo del patto di stabilità interno in termini di competenza mista anno 2015 come da comunicazione inoltrata al Ministero dell'Economia e delle Finanze a mezzo web e con nota Prot. n. 13005 del 24/03/2016;

VISTO lo schema del rendiconto armonizzato di cui ai modelli previsti dall'allegato n. 10 del D.Lgs. 118/2011, allegato ai soli fini conoscitivi e non comprendente il conto economico e lo stato patrimoniale ai sensi di quanto previsto dall'art. 11, comma 13 del D.Lgs. 118/2011;





# Città di Fabriano

CONSIGLIO COMUNALE

ORIGINALE DI DELIBERAZIONE

Seduta del  
**26/05/2016**

Delibera n.  
**55**

ATTESO che l' Organo di Revisione economico-finanziaria ha presentato in data 10/05/2015 la propria relazione resa ai sensi dell'art. 239, comma 1, lettera d) del D.Lgs. 267/2000, che si allega al presente provvedimento ai sensi dell'art. 227, comma 5, lettera b del D.Lgs. 267/2000;

RILEVATO che gli atti relativi allo schema del Rendiconto di Gestione 2015 e suoi allegati sono stati messi a disposizione dei Consiglieri Comunali con comunicazione Prot. n. 20385 del 10/05/2016 ai fini della decorrenza dei termini di legge;

Visto l'articolo 42 del D.Lgs. 267/2000 -"Attribuzione dei Consigli ";

Visto il vigente Statuto Comunale;

Visto il vigente Regolamento di Contabilità;

Acquisiti i pareri di regolarità tecnica e contabile ai sensi dell'art. 49 del D.Lgs. 267/2000;

DATO ATTO CHE Ai sensi dell'art.147-bis c. 1 D.Lgs. 267/2000, come modificato dall'art. 3 comma 1, lett. B), D.L. 174/2012, convertito con modificazioni dalla L. 213/2012, si attesta che sulla presente proposta deliberativa è stato effettuato il controllo di regolarità amministrativa e contabile con riferimento al rispetto delle vigenti normative ed alla compatibilità della spesa / entrata con le risorse finanziarie e con le norme di settore.

VISTI i pareri FAVOREVOLI di cui all'art.49, comma 1, del D.Lgs.267/2000 come modificato dall'art. 3 comma 1, lett. B), D.L. 174/2012, convertito con modificazioni dalla L. 213/2012, in ordine alla regolarità tecnica del responsabile del servizio interessato e del responsabile dei servizi finanziari in ordine alla regolarità contabile, come inseriti nella presente proposta di deliberazione per farne parte integrante e sostanziale;

PROPONE

Per quanto sopra esposto che qui si intende integralmente riportato:

- 1)** di approvare lo schema del rendiconto di gestione per l'anno 2015, redatto secondo gli schemi di cui al D.P.R. 194/1996;
- 2)** di approvare l'allegato schema del conto del bilancio per l'esercizio finanziario 2015, le cui risultanze di seguito si riportano:



# Città di Fabriano

CONSIGLIO COMUNALE

ORIGINALE DI DELIBERAZIONE

Seduta del  
**26/05/2016**

Delibera n.  
**55**

## PROSPETTO DIMOSTRATIVO DEL RISULTATO DI AMMINISTRAZIONE

	GESTIONE		
	RESIDUI	COMPETENZA	TOTALI
Fondo di Cassa al 1° Gennaio			3.947.334,49
RISCOSSIONI	5.531.142,35	27.402.488,46	32.933.630,81
PAGAMENTI	6.690.463,34	25.454.384,50	32.144.847,84
<b>SALDO DI CASSA AL 31 DICEMBRE</b>			<b>4.736.117,46</b>
PAGAMENTI per azioni esecutive non regolarizzate al 31 dicembre			0,00
FONDO DI CASSA AL 31 DICEMBRE			4.736.117,46
RESIDUI ATTIVI	6.943.410,45	4.594.903,70	11.538.314,15
RESIDUI PASSIVI	5.177.957,95	5.537.469,06	10.715.427,01
<i>Fondo Pluriennale Vincolato per spese correnti</i>			857.995,91
<i>Fondo Pluriennale Vincolato per spese in conto capitale</i>			1.026.885,31
<b>A) Risultato di amministrazione al 31/12/2015</b>			<b>3.674.123,38</b>

*Composizione del risultato di amministrazione al 31/12/2015*

*Fondo crediti di dubbia esigibilità al 31/12/2015* 2.699.850,70

*Totale parte accantonata (B)* 2.699.850,70

### **Parte vincolata**

*Vincoli derivanti da leggi e dai principi* 42.116,66



# Città di Fabriano

CONSIGLIO COMUNALE

ORIGINALE DI DELIBERAZIONE

Seduta del  
**26/05/2016**

Delibera n.  
**55**

*contabili*

<i>Vincoli derivanti da trasferimenti</i>	433.390,61
<i>Vincoli derivanti dalla contrazione di mutui</i>	0,00
<i>Vincoli formalmente attribuiti dall'ente</i>	0,00
<i>Altri vincoli da specificare</i>	0,00

**Parte destinata agli investimenti** 108.607,08

<b>Suddivisione dell'avanzo di amministrazione complessivo</b>	Fondi vincolati	3.175.357,97
	Totale Parte destinata agli investimenti	108.607,08
	Totale parte disponibile	390.158,33

- 3) di prendere atto delle tabelle di parametri di riscontro della situazione di deficit strutturale da cui emerge che il Comune di Fabriano non risulta nelle condizioni di ente strutturalmente deficitario;
- 4) di prendere atto della tabella degli indicatori finanziari, economici generali con andamento triennale annesse al Conto del Bilancio, ai sensi dell'art. 228, comma 5 del D.Lgs. 267/2000;
- 5) di prendere atto dell'elenco dei residui attivi e passivi, distinti per anno di provenienza, allegato al Conto del Bilancio come risulta dalle operazioni di riaccertamento effettuato ai sensi dell'art. 228 del D.Lgs. 267/2000;
- 6) di approvare il Prospetto di Conciliazione, il Conto Economico, il Conto del Patrimonio alla data del 31/12/2015, redatti secondo gli schemi del D.P.R. 194/96, allegati al presente provvedimento per formarne parte integrante e sostanziale;
- 7) di prendere atto della relazione dell'Organo Esecutivo di cui all'art. 151, comma 6 del D.Lgs. 267/2000, resa ai sensi dell'art. 231 del D.Lgs. 267/2000, allegata alla presente per formarne parte integrante e sostanziale approvata con Deliberazione di Giunta Comunale n. 43 del 14/04/2016;
- 8) di prendere atto dei seguenti allegati al Conto Consuntivo per l'anno 2015:



# Città di Fabriano

CONSIGLIO COMUNALE

ORIGINALE DI DELIBERAZIONE

Seduta del <b>26/05/2016</b>	Delibera n. <b>55</b>
---------------------------------	--------------------------

a) Deliberazione di Consiglio Comunale n. 97 del 25/08/2015 relativa all'approvazione del Bilancio annuale di Previsione 2015 e alla salvaguardia degli equilibri di bilancio;

b) Verifica di cassa al 31/12/2015;

c) Modello di concordanza trasmesso dal Tesoriere Comunale;

d) Modello 56 T;

**9)** di prendere atto che, in applicazione del Decreto del Ministero Economia e Finanze n. 38666 del 23/12/2009, al Rendiconto di Gestione 2015 sono allegati i prospetti dei dati SIOPE e delle disponibilità liquide al 31/12/2015 e che esse corrispondono alle scritture contabili dell'Ente;

**10)** di dare atto che è stato conseguito l'obiettivo del patto di stabilità interno in termini di competenza mista anno 2015 come da comunicazione inoltrata al Ministero dell'Economia e delle Finanze a mezzo web e con nota Prot. n. 13005 del 24/03/2016 che si allega;

**11)** di prendere atto dell'allegata nota informativa contenente la verifica dei crediti e debiti reciproci fra il Comune e le società Partecipate ai sensi dell'art. 11, comma 6, lettera j) del D.Lgs. 118/2011 e s.m.i.;

**12)** di prendere atto che al Rendiconto di Gestione 2015 è allegato l'indicatore annuale di tempestività dei pagamenti ai sensi dell'art. 41, comma 1 del D.L. n. 66/2014;

**13)** di prendere atto che al Rendiconto di Gestione 2015 non è allegato l'elenco delle spese di rappresentanza sostenute dagli organi di governo dell'ente, ai sensi dell'art. 16, comma 26 del Decreto Legge n. 138 del 13/08/2011, convertito con modificazioni, dalla Legge n. 148 del 14/09/2011 in quanto nell'anno 2015 non risulta sostenuta alcuna spesa;

**14)** di prendere atto, inoltre, che ai sensi dell'art. 41, comma 1 del D.L. n. 66/2014, al Rendiconto di Gestione 2015, non si è reso necessario allegare la relazione attestante l'importo dei pagamenti relativi a transazioni commerciali in quanto sono stati rispettati i termini di scadenza disposti dal D.Lgs. 231/2002;

**15)** di prendere atto che ai sensi dell'art. 227, comma 5, lettera a) del D.Lgs. 267/2000 al Rendiconto di Gestione 2015 non si rende necessario allegare i documenti contabili dei soggetti considerati nel gruppo "Amministrazione Pubblica" in quanto gli stessi sono pubblicati nel sito istituzionale del Comune di Fabriano al seguente indirizzo internet [http://www.comune.fabriano.gov.it/index.php?option=com\\_content&view=article&id=7594](http://www.comune.fabriano.gov.it/index.php?option=com_content&view=article&id=7594) in ottemperanza delle vigenti disposizioni di legge;



# Città di Fabriano

CONSIGLIO COMUNALE

ORIGINALE DI DELIBERAZIONE

Seduta del <b>26/05/2016</b>	Delibera n. <b>55</b>
---------------------------------	--------------------------

**16)** di prendere atto dello schema del rendiconto armonizzato di cui ai modelli previsti dall'allegato n. 10 del D.Lgs. 118/2011, allegato ai soli fini conoscitivi e non comprendente il conto economico e lo stato patrimoniale ai sensi di quanto previsto dall'art. 11, comma 13 del D.Lgs. 118/2011;

**17)** di prendere atto dell'allegata relazione del Collegio dei Revisori dei Conti di cui all'art. 239, comma 1 , lettera d) del D.Lgs. 267/2000;

**18)** di prendere atto che risultano i seguenti debiti fuori bilancio derivati da sentenza di condanna e ancora da riconoscere comunicati con nota Prot. n. 15537 e Prot. n. 15544 dal dirigente del Servizio Legale Dott.ssa Renata Buschi di seguito indicate :

- Sentenza Corte d'Appello di Ancona n. 971/2015 Penzi Costruzioni + Asur Marche, Enel Distribuzione, Regione Marche di € 1.946.240,19.
- Sentenza Tribunale di Ancona n. 1804/2015 Comune di Fabriano/Mario Rinaldi + Altri di € 2.837,60.

**19)** di dare atto che la parte disponibile dell'avanzo di amministrazione pari ad € 390.158,33 sarà destinata alla copertura parziale dei debiti fuori bilancio non ancora riconosciuti di cui alla nota Prot. n. 15537 del 08/04/2016 relativa alla Sentenza Corte d'Appello di Ancona n. 971/2015 Penzi Costruzioni + Asur Marche, Enel Distribuzione, Regione Marche di € 1.946.240,19;

di rendere il presente atto immediatamente eseguibile ai sensi dell'art. 134, 4° comma , del D.Lgs. 267/2000.

di dare atto che il Responsabile del Procedimento è la dott.ssa Nancy Lippera;

Il responsabile del procedimento

Dott.ssa Nancy Lippera

Il Dirigente

Dott.ssa Immacolata De Simone

**Il presente documento è stato firmato digitalmente ai sensi del D.Lgs 82/2005 e s.m.i**



# Città di Fabriano

CONSIGLIO COMUNALE

ORIGINALE DI DELIBERAZIONE

Seduta del  
**26/05/2016**

Delibera n.  
**55**

Illustra l'argomento l'assessore Tini;

ESCONO: Giordani, Solari – Presenti 19

ENTRA: Leli – Presenti 20

Interviene il Dirigente del Settore Servizi Finanziari, Dott.ssa De Simone per chiarimenti e delucidazioni;

ENTRANO: Peverini, Giordani, Solari – Presenti 23

Si prosegue con la discussione;

ESCE: Stroppa – Presenti 22, assume la presidenza il consigliere anziano Solari;

Entra l'assessore Saitta;

ENTRANO: D'Innocenzo, Stroppa – Presenti 24

Esce l'assessore Balducci;

ESCE: Pariano – Presenti 23

IL CONSIGLIO COMUNALE

ESAMINATA la sopra riportata proposta di deliberazione ad oggetto: "AIPPROVAZIONE DEL RENDICONTO DELLA GESTIONE ESERCIZIO FINANZIARIO 2015 E RELATIVI ALLEGATI.";

Visto l'art. 42 del T.U.E.L. n.267 del 18/08/2000 e s.m.i.;

Visti i pareri favorevoli di cui all'art. 49 comma 1 della suddetta legge in ordine alla regolarità tecnica e contabile, che allegati alla presente ne costituiscono parte integrante e sostanziale;



# Città di Fabriano

CONSIGLIO COMUNALE

ORIGINALE DI DELIBERAZIONE

Seduta del <b>26/05/2016</b>	Delibera n. <b>55</b>
---------------------------------	--------------------------

Visto il parere favorevole espresso dal Collegio dei Revisori dei Conti con relazione di cui al verbale n. 23 del 05 maggio 2016;

Preso atto che la proposta è stata sottoposta all'esame della 3<sup>a</sup> Commissione Consiliare nella seduta del 17/05/2016:

Preso Atto degli interventi come da trascrizione integrale in formato digitale custodita agli atti perché ne formi parte integrante, documentale e probatoria;

Con 15 voti favorevoli, 8 contrari (Arcioni, D'Innocenzo, Leli, Peverini, Romagnoli, Rossi, Silvi, Solari) espressi mediante sistema elettronico;

## DELIBERA

DI APPROVARE la proposta di deliberazione ad ad oggetto: "Approvazione del Rendiconto della gestione Esercizio Finanziario 2015 e relativi allegati".

## IL CONSIGLIO COMUNALE

In considerazione dell'urgenza che riveste l'adempimento;

Con 15 voti favorevoli, 8 contrari (Arcioni, D'Innocenzo, Leli, Peverini, Romagnoli, Rossi, Silvi, Solari) espressi mediante sistema elettronico;

## DELIBERA

di rendere il presente atto immediatamente eseguibile ai sensi dell'art. 134, comma 4, del T.U.E.L. n.267 del 18/08/2000 e s.m.i.

Il presente verbale letto e confermato viene sottoscritto

IL PRESIDENTE DEL CONSIGLIO COMUNALE

IL SEGRETARIO GENERALE

Stroppa Renzo

Dott. Giampaolo Giunta

Il presente documento è stato firmato digitalmente ai sensi del D.Lgs 82/2005 e s.m.i



# Città di Fabriano

CONSIGLIO COMUNALE

Proposta n.

**15**

del

**10/05/2016**

Oggetto: APPROVAZIONE DEL RENDICONTO DELLA GESTIONE ESERCIZIO FINANZIARIO 2015 E RELATIVI ALLEGATI.

Pareri dei responsabili dei servizi, art. 49 comma 1 D.Lgs. 267/2000 come modificato dall'art. 3 comma 1, lett. B), D.L. 174/2012, convertito con modificazioni dalla L. 213/2012.

PARERE DI REGOLARITA' TECNICA:

La sottoscritta esprime parere **favorevole** in ordine alla regolarità tecnica;

Note:

IL DIRIGENTE DEL SETTORE

( Dott.ssa Immacolata De Simone )





# Città di Fabriano

CONSIGLIO COMUNALE

Proposta n.

**15**

del

**10/05/2016**

Oggetto: APPROVAZIONE DEL RENDICONTO DELLA GESTIONE ESERCIZIO FINANZIARIO 2015 E RELATIVI ALLEGATI.


Pareri dei responsabili dei servizi, art. 49 comma 1 D.Lgs. 267/2000 come modificato dall'art. 3 comma 1, lett. B), D.L. 174/2012, convertito con modificazioni dalla L. 213/2012.

PARERE DI REGOLARITA' CONTABILE:

La sottoscritta esprime parere **favorevole** in ordine alla regolarità contabile;

Note:

IL DIRIGENTE DEL SETTORE  
SERVIZI FINANZIARI  
( Dott.ssa Immacolata De Simone )



Città di Fabriano

PROVINCIA DI ANCONA

CONTO DEL BILANCIO – ESERCIZIO 2015

DESCRIZIONE (con i dati della classificazione: Codice - Risorsa - Capitolo	RS CP T	Residui conservati e stanziamenti definitivi di bilancio	N° Rif	Conto del tesoriere	Determinazione dei residui	Accertamenti	Maggiori o minori entrate	Motivo minori entrate	
		Residui (A)		Riscossioni	Residui da riportare				
				Residui (B)	Residui (C)	Residui (D=B+C)	(E=D-A) - (E=A-D) (*)		
				Competenza (F)	Competenza (G)	Competenza (H)	Competenza (I=G+H)		(L=I-F)
				Totale (M)	Totale (N)	Residui al 31 dicembre (O=C+H)	Accertamenti al 31 dicembre (P=D+I)		(L=F-I)
<u>1 - ENTRATE TRIBUTARIE</u>									
<u>01 - IMPOSTE</u>									
1.01.1101 - IMPOSTA COMUNALE SUGLI IMMOBILI	RS CP T	0,00 2.000,00 2.000,00	1	0,00 763,40 763,40	0,00 0,00 0,00	0,00 763,40 763,40	0,00 -1.236,60		
1.01.1103 - IMPOSTA COMUNALE SULLA PUBBLICITA'	RS CP T	11.446,03 277.000,00 288.446,03	3	11.446,03 272.617,29 284.063,32	0,00 24.843,80 24.843,80	11.446,03 297.461,09 308.907,12	0,00 20.461,09		
1.01.1106 - QUOTA 5 PER MILLE IRPEF -ART.1 C.337 L.266/2005	RS CP T	0,00 10.000,00 10.000,00	5	0,00 5.440,26 5.440,26	0,00 0,00 0,00	0,00 5.440,26 5.440,26	0,00 -4.559,74		
1.01.1107 - ADDIZIONALE IRPEF E COMPARTECIPAZIONE STATALE	RS CP T	69.514,45 2.700.000,00 2.769.514,45	6	69.514,45 3.110.318,70 3.179.833,15	0,00 0,00 0,00	69.514,45 3.110.318,70 3.179.833,15	0,00 410.318,70		
1.01.1108 - ICI ESERCIZI PREGRESSI	RS CP T	302.236,90 850.000,00 1.152.236,90	7	36.190,55 146.958,35 183.148,90	266.046,35 713.813,34 979.859,69	302.236,90 860.771,69 1.163.008,59	0,00 10.771,69		
1.01.1111 - IMPOSTA IMU	RS CP T	2.377,93 4.037.000,00 4.039.377,93	10	2.377,93 4.906.435,83 4.908.813,76	0,00 0,00 0,00	2.377,93 4.906.435,83 4.908.813,76	0,00 869.435,83		
1.01.1113 - IMU GETTITO ARRETRATO	RS CP T	0,00 319.000,00 319.000,00	12	0,00 1.080,90 1.080,90	0,00 317.648,10 317.648,10	0,00 318.729,00 318.729,00	0,00 -271,00		
1.01.1114 - TASI	RS CP T	0,00 2.883.000,00 2.883.000,00	13	0,00 2.203.570,00 2.203.570,00	0,00 0,00 0,00	0,00 2.203.570,00 2.203.570,00	0,00 -679.430,00		

DESCRIZIONE (con i dati della classificazione: Codice - Risorsa - Capitolo	RS CP T	Residui conservati e stanziamenti definitivi di bilancio	N° Rif	Conto del tesoriere	Determinazione dei residui	Accertamenti	Maggiori o minori entrate	Motivo minori entrate	
		Residui (A)		Riscossioni	Residui da riportare				
				Residui (B)	Residui (C)	Residui (D=B+C)	(E=D-A) - (E=A-D) (*)		
				Competenza (F)	Competenza (G)	Competenza (H)	Competenza (I=G+H)		(L=I-F)
				Totale (M)	Totale (N)	Residui al 31 dicembre (O=C+H)	Accertamenti al 31 dicembre (P=D+I)		(L=F-I)
<b>TOTALE CATEGORIA 01</b>	RS CP T	385.575,31 11.078.000,00 11.463.575,31	14	119.528,96 10.647.184,73 10.766.713,69	266.046,35 1.056.305,24 1.322.351,59	385.575,31 11.703.489,97 12.089.065,28	0,00 625.489,97		
<u>02 - TASSE</u> 1.02.1020 - TARSU GETTITO ARRETRATO	RS CP T	120.778,75 305.000,00 425.778,75	15	99.960,25 59.960,40 159.920,65	20.818,50 242.494,20 263.312,70	120.778,75 302.454,60 423.233,35	0,00 -2.545,40		
1.02.1201 - TASSA PER L'OCCUPAZIONE DI SPAZI E AREE PUBBLICHE	RS CP T	65.016,94 257.000,00 322.016,94	16	23.553,21 215.431,19 238.984,40	41.463,73 56.197,77 97.661,50	65.016,94 271.628,96 336.645,90	0,00 14.628,96		
1.02.1202 - TASSA RIFIUTI SOLIDI URBANI	RS CP T	8.276,07 0,00 8.276,07	17	8.276,07 0,00 8.276,07	0,00 0,00 0,00	8.276,07 0,00 8.276,07	0,00 0,00		
1.02.1207 - TARES/TARI	RS CP T	907.680,67 0,00 907.680,67	19	99.682,36 0,00 99.682,36	807.998,31 0,00 807.998,31	907.680,67 0,00 907.680,67	0,00 0,00		
1.02.1208 - TRIBUTO PROVINCIALE SMALTIMENTO RIFIUTI URBANI	RS CP T	27.083,77 0,00 27.083,77	20	1.737,58 0,00 1.737,58	0,00 0,00 0,00	1.737,58 0,00 1.737,58	-25.346,19 0,00	INS	
1.02.1210 - TARI	RS CP T	0,00 4.003.000,00 4.003.000,00	22	0,00 3.542.413,38 3.542.413,38	0,00 485.462,13 485.462,13	0,00 4.027.875,51 4.027.875,51	0,00 24.875,51		
<b>TOTALE CATEGORIA 02</b>	RS CP T	1.128.836,20 4.565.000,00 5.693.836,20	23	233.209,47 3.817.804,97 4.051.014,44	870.280,54 784.154,10 1.654.434,64	1.103.490,01 4.601.959,07 5.705.449,08	-25.346,19 36.959,07		
<u>03 - TRIBUTI SPECIALI ED ALTRE ENTRATE</u> <u>TRIBUTARIE PROPRIE</u> 1.03.1301 - DIRITTI SULLE PUBBLICHE AFFISSIONI	RS CP T	13.215,00 43.000,00 56.215,00	24	13.215,00 33.324,56 46.539,56	0,00 13.773,00 13.773,00	13.215,00 47.097,56 60.312,56	0,00 4.097,56		

DESCRIZIONE (con i dati della classificazione: Codice - Risorsa - Capitolo	RS CP T	Residui conservati e stanziamenti definitivi di bilancio	N° Rif	Conto del tesoriere	Determinazione dei residui	Accertamenti	Maggiori o minori entrate	Motivo minori entrate	
		Residui (A)		Riscossioni	Residui da riportare				
				Residui (B)	Residui (C)	Residui (D=B+C)	(E=D-A) - (E=A-D) (*)		
				Competenza (F)	Competenza (G)	Competenza (H)	Competenza (I=G+H)		(L=I-F)
				Totale (M)	Totale (N)	Residui al 31 dicembre (O=C+H)	Accertamenti al 31 dicembre (P=D+I)		(L=F-I)
1.03.1303 - CANONE DEPURAZIONE ACQUE	RS CP T	322,44 1.000,00 1.322,44	25	322,44 660,49 982,93	0,00 0,00 0,00	322,44 660,49 982,93	0,00 -339,51		
1.03.1308 - FONDO SOLIDARIETA' COMUNALE	RS CP T	441.420,84 1.891.000,00 2.332.420,84	28	421.824,77 1.777.011,05 2.198.835,82	0,00 106.629,31 106.629,31	421.824,77 1.883.640,36 2.305.465,13	-19.596,07 -7.359,64	INS	
<b>TOTALE CATEGORIA 03</b>	RS CP T	454.958,28 1.935.000,00 2.389.958,28	29	435.362,21 1.810.996,10 2.246.358,31	0,00 120.402,31 120.402,31	435.362,21 1.931.398,41 2.366.760,62	-19.596,07 -3.601,59		
<b>RIEPILOGO PER CATEGORIA</b>									
Categoria 01 - IMPOSTE	RS CP T	385.575,31 11.078.000,00 11.463.575,31	14	119.528,96 10.647.184,73 10.766.713,69	266.046,35 1.056.305,24 1.322.351,59	385.575,31 11.703.489,97 12.089.065,28	0,00 625.489,97		
Categoria 02 - TASSE	RS CP T	1.128.836,20 4.565.000,00 5.693.836,20	23	233.209,47 3.817.804,97 4.051.014,44	870.280,54 784.154,10 1.654.434,64	1.103.490,01 4.601.959,07 5.705.449,08	-25.346,19 36.959,07		
Categoria 03 - TRIBUTI SPECIALI ED ALTRE ENTRATE TRIBUTARIE PROPRIE	RS CP T	454.958,28 1.935.000,00 2.389.958,28	29	435.362,21 1.810.996,10 2.246.358,31	0,00 120.402,31 120.402,31	435.362,21 1.931.398,41 2.366.760,62	-19.596,07 -3.601,59		
<b>TOTALE TITOLO 1</b>	RS CP T	1.969.369,79 17.578.000,00 19.547.369,79	30	788.100,64 16.275.985,80 17.064.086,44	1.136.326,89 1.960.861,65 3.097.188,54	1.924.427,53 18.236.847,45 20.161.274,98	-44.942,26 658.847,45		

DESCRIZIONE (con i dati della classificazione: Codice - Risorsa - Capitolo)	RS CP T	Residui conservati e stanziamenti definitivi di bilancio	N° Rif	Conto del tesoriere	Determinazione dei residui	Accertamenti	Maggiori o minori entrate	Motivo minori entrate	
		Residui (A)		Riscossioni	Residui da riportare				
				Residui (B)	Residui (C)	Residui (D=B+C)	(E=D-A) - (E=A-D) (*)		
				Competenza (F)	Competenza (G)	Competenza (H)	Competenza (I=G+H)		(L=I-F)
				Totale (M)	Totale (N)	Residui al 31 dicembre (O=C+H)	Accertamenti al 31 dicembre (P=D+I)		(L=F-I)
<u>2 - ENTRATE DERIVANTI DA CONTRIBUTI E TRASFERIMENTI DALLO STATO, DALLE REGIONI E DA ALTRI ENTI DEL SETTORE PUBBLICO</u>									
<u>01 - CONTRIBUTI E TRASFERIMENTI CORRENTI DALLO STATO</u>									
2.01.2110 - CONTRIBUTO CONSOLIDATO/ALTRI	RS	0,00	35	0,00	0,00	0,00	0,00		
	CP	107.000,00		185.454,96	20.930,82	206.385,78	99.385,78		
	T	107.000,00		185.454,96	20.930,82	206.385,78			
2.01.2111 - CONTRIBUTO PER LO SVILUPPO INVESTIMENTI	RS	0,00	36	0,00	0,00	0,00	0,00		
	CP	132.000,00		131.037,16	0,00	131.037,16	-962,84		
	T	132.000,00		131.037,16	0,00	131.037,16			
2.01.2113 - TRASFERIMENTO STATO PROGETTO FEI - FONDO EUROPEO PER L'INTEGRAZIONE-	RS	16.352,18	38	0,00	16.352,18	16.352,18	0,00		
	CP	0,00		0,00	0,00	0,00	0,00		
	T	16.352,18		0,00	16.352,18	16.352,18			
<b>TOTALE CATEGORIA 01</b>	RS	16.352,18	39	0,00	16.352,18	16.352,18	0,00		
	CP	239.000,00		316.492,12	20.930,82	337.422,94	98.422,94		
	T	255.352,18		316.492,12	37.283,00	353.775,12			
<u>02 - CONTRIBUTI E TRASFERIMENTI CORRENTI DALLE REGIONI</u>									
2.02.2021 - CONTRIBUTI REGIONALI PROGETTI IMMIGRAZIONE L.R. 2/98	RS	0,00	40	0,00	0,00	0,00	0,00		
	CP	4.000,00		0,00	0,00	0,00	-4.000,00		
	T	4.000,00		0,00	0,00	0,00			
2.02.2022 - CONTRIBUTI REGIONALI FONDO UNICO SOCIALE-EDUCATIVO	RS	0,00	41	0,00	0,00	0,00	0,00		
	CP	130.000,00		433,19	0,00	433,19	-129.566,81		
	T	130.000,00		433,19	0,00	433,19			
2.02.2023 - CONTRIBUTO REGIONE ASSISTENZA MINORI L.R. 8/94	RS	0,00	42	0,00	0,00	0,00	0,00		
	CP	55.500,00		0,00	0,00	0,00	-55.500,00		
	T	55.500,00		0,00	0,00	0,00			
2.02.2024 - CONTRIBUTO REGIONE GESTIONE ASILI NIDO	RS	0,00	43	0,00	0,00	0,00	0,00		
	CP	35.000,00		0,00	0,00	0,00	-35.000,00		
	T	35.000,00		0,00	0,00	0,00			

DESCRIZIONE (con i dati della classificazione: Codice - Risorsa - Capitolo	RS CP T	Residui conservati e stanziamenti definitivi di bilancio	N° Rif	Conto del tesoriere	Determinazione dei residui	Accertamenti	Maggiori o minori entrate	Motivo minori entrate	
		Residui (A)		Riscossioni	Residui da riportare				
				Residui (B)	Residui (C)	Residui (D=B+C)	(E=D-A) - (E=A-D) (*)		
				Competenza (F)	Competenza (G)	Competenza (H)	Competenza (I=G+H)		(L=I-F)
				Totale (M)	Totale (N)	Residui al 31 dicembre (O=C+H)	Accertamenti al 31 dicembre (P=D+I)		(L=F-I)
2.02.2026 - CONTRIBUTI REGIONE PROTEZIONE CIVILE	RS CP T	0,00 20.000,00 20.000,00	44	0,00 10.520,00 10.520,00	0,00 0,00 0,00	0,00 10.520,00 10.520,00	0,00 -9.480,00		
2.02.2041 - CONTRIBUTI REGIONE PER SERVIZI COMUNALI L.R. 18/96	RS CP T	0,00 332.000,00 332.000,00	49	0,00 332.584,95 332.584,95	0,00 0,00 0,00	0,00 332.584,95 332.584,95	0,00 584,95		
2.02.2042 - CONTRIBUTI REGIONE ATTIVITA' CULTURALI	RS CP T	21.000,00 25.000,00 46.000,00	50	21.000,00 0,00 21.000,00	0,00 0,00 0,00	21.000,00 0,00 21.000,00	0,00 -25.000,00		
2.02.2044 - TRASFERIMENTI REGIONALI PROGETTO INTERREGIONALE UMBRIA - MARCHE	RS CP T	205.926,22 0,00 205.926,22	52	165.694,67 0,00 165.694,67	40.231,55 0,00 40.231,55	205.926,22 0,00 205.926,22	0,00 0,00		
2.02.2205 - CONTRIBUTI CORRENTI REGIONE IN CONTO INTERESSI SU MUTUI IN AMMORTAMENTO	RS CP T	0,00 81.000,00 81.000,00	56	0,00 38.343,45 38.343,45	0,00 0,00 0,00	0,00 38.343,45 38.343,45	0,00 -42.656,55		
2.02.2215 - CONTRIBUTO REGIONE AVVIO CENTRO STUDI CARTA	RS CP T	40.000,00 0,00 40.000,00	66	0,00 0,00 0,00	40.000,00 0,00 40.000,00	40.000,00 0,00 40.000,00	0,00 0,00		
2.02.2216 - CONTRIBUTO REGIONE PROGETTO VITA INDIPENDENTE A FAVORE DI PERSONE CON GRAVE DIFFICOLTA' MOTORIA	RS CP T	0,00 6.000,00 6.000,00	67	0,00 3.675,00 3.675,00	0,00 0,00 0,00	0,00 3.675,00 3.675,00	0,00 -2.325,00		
2.02.2218 - CONTRIBUTO REGIONE ATTIVITA' MUSEALI	RS CP T	4.940,00 2.000,00 6.940,00	69	4.940,00 1.554,03 6.494,03	0,00 0,00 0,00	4.940,00 1.554,03 6.494,03	0,00 -445,97		
2.02.2222 - TRASFERIMENTO REGIONE PROGETTO "DISTRETTO CULTURALE EVOLUTO DELLE MARCHE-VALLE DELLA CREATIVITA' "	RS CP T	120.000,00 0,00 120.000,00	73	0,00 0,00 0,00	120.000,00 0,00 120.000,00	120.000,00 0,00 120.000,00	0,00 0,00		

DESCRIZIONE (con i dati della classificazione: Codice - Risorsa - Capitolo)	RS CP T	Residui conservati e stanziamenti definitivi di bilancio	N° Rif	Conto del tesoriere	Determinazione dei residui	Accertamenti	Maggiori o minori entrate	Motivo minori entrate	
		Residui (A)		Riscossioni	Residui da riportare				
				Residui (B)	Residui (C)	Residui (D=B+C)	(E=D-A) - (E=A-D) (*)		
				Competenza (F)	Competenza (G)	Competenza (H)	Competenza (I=G+H)		(L=I-F)
				Totale (M)	Totale (N)	Residui al 31 dicembre (O=C+H)	Accertamenti al 31 dicembre (P=D+I)		(L=F-I)
2.02.2223 - TRASFERIMENTO REGIONE PREMIAZIONE CONCORSO "COMUNI RICICLONI REGIONE MARCHE"	RS CP T	0,00 0,00 0,00	74	0,00 2.162,35 2.162,35	0,00 0,00 0,00	0,00 2.162,35 2.162,35	0,00 2.162,35		
2.02.2224 - CONTRIBUTO REGIONE CAMPAGNA EDUCATIVO ALIMENTARE NELLE SCUOLE	RS CP T	50.400,00 0,00 50.400,00	75	25.073,65 0,00 25.073,65	25.200,00 0,00 25.200,00	50.273,65 0,00 50.273,65	-126,35 0,00	INS	
2.02.2225 - CONTRIBUTO REGIONE PROTEZIONE CIVILE -INCARICHI PROF.LI-	RS CP T	5.000,00 0,00 5.000,00	76	0,00 0,00 0,00	5.000,00 0,00 5.000,00	5.000,00 0,00 5.000,00	0,00 0,00		
2.02.2227 - CONTRIBUTO REGIONE SERVIZI GESTIONE PARCO FORMATIVO PER LA PROTEZIONE CIVILE LOC.BELVEDERE	RS CP T	10.000,00 20.000,00 30.000,00	78	10.000,00 10.000,00 20.000,00	0,00 9.685,40 9.685,40	10.000,00 19.685,40 29.685,40	0,00 -314,60		
2.02.2229 - CONTRIBUTO REGIONE SPESE FUNZIONAMENTO GIUDICE DI PACE	RS CP T	27.469,07 0,00 27.469,07	80	27.469,07 0,00 27.469,07	0,00 0,00 0,00	27.469,07 0,00 27.469,07	0,00 0,00		
2.02.2231 - CONTRIBUTO REGIONE MOROSITA' INCOLPEVOLE	RS CP T	0,00 24.000,00 24.000,00	82	0,00 23.642,27 23.642,27	0,00 0,00 0,00	0,00 23.642,27 23.642,27	0,00 -357,73		
2.02.2232 - CONTRIBUTO REGIONE PROGRAMMA LIFE	RS CP T	0,00 70.808,00 70.808,00	83	0,00 21.242,40 21.242,40	0,00 49.565,60 49.565,60	0,00 70.808,00 70.808,00	0,00 0,00		
<b>TOTALE CATEGORIA 02</b>	RS CP T	484.735,29 805.308,00 1.290.043,29	84	254.177,39 444.157,64 698.335,03	230.431,55 59.251,00 289.682,55	484.608,94 503.408,64 988.017,58	-126,35 -301.899,36		
<u>03 - CONTRIBUTI E TRASFERIMENTI DALLA REGIONE PER FUNZIONI DELEGATE</u>									
2.03.2033 - CONTRIBUTI REGIONALI AMBITO 10	RS CP T	65.778,91 1.009.000,00 1.074.778,91	88	65.778,91 396.961,22 462.740,13	0,00 278.752,47 278.752,47	65.778,91 675.713,69 741.492,60	0,00 -333.286,31		



DESCRIZIONE (con i dati della classificazione: Codice - Risorsa - Capitolo	RS CP T	Residui conservati e stanziamenti definitivi di bilancio	N° Rif	Conto del tesoriere	Determinazione dei residui	Accertamenti	Maggiori o minori entrate	Motivo minori entrate	
		Residui (A)		Riscossioni	Residui da riportare				
				Residui (B)	Residui (C)	Residui (D=B+C)	(E=D-A) - (E=A-D) (*)		
				Competenza (F)	Competenza (G)	Competenza (H)	Competenza (I=G+H)		(L=I-F)
				Totale (M)	Totale (N)	Residui al 31 dicembre (O=C+H)	Accertamenti al 31 dicembre (P=D+I)		(L=F-I)
2.03.2034 - TRASFERIMENTI REGIONALI ABBATTIMENTO BARRIERE ARCHITETTONICHE LEGGE 13/89	RS CP T	0,00 10.000,00 10.000,00	89	0,00 0,00 0,00	0,00 0,00 0,00	0,00 0,00 0,00	0,00 -10.000,00		
2.03.2035 - CONTRIBUTI REGIONE SERVIZIO TRASPORTO URBANO	RS CP T	94.318,24 639.000,00 733.318,24	90	68.301,00 488.098,94 556.399,94	26.017,24 149.598,88 175.616,12	94.318,24 637.697,82 732.016,06	0,00 -1.302,18		
2.03.2039 - CONTRIBUTI REGIONALI SOSTEGNO CANONI ELEVATI L. 431/98	RS CP T	0,00 72.000,00 72.000,00	94	0,00 65.727,17 65.727,17	0,00 0,00 0,00	0,00 65.727,17 65.727,17	0,00 -6.272,83		
2.03.2306 - CONTRIBUTO REGIONE PROMOZIONE E DIFFUSIONE CULTURA	RS CP T	0,00 44.000,00 44.000,00	95	0,00 0,00 0,00	0,00 0,00 0,00	0,00 0,00 0,00	0,00 -44.000,00		
2.03.2307 - CONTRIBUTO REGIONE PER PORTATORI DI HANDICAPS	RS CP T	0,00 220.000,00 220.000,00	96	0,00 62.168,00 62.168,00	0,00 128.572,43 128.572,43	0,00 190.740,43 190.740,43	0,00 -29.259,57		
2.03.2308 - CONTRIBUTO REGIONE PER FUNZIONI SOCIO- ASSISTENZIALI	RS CP T	0,00 82.000,00 82.000,00	97	0,00 25.532,36 25.532,36	0,00 0,00 0,00	0,00 25.532,36 25.532,36	0,00 -56.467,64		
<b>TOTALE CATEGORIA 03</b>	RS CP T	160.097,15 2.076.000,00 2.236.097,15	103	134.079,91 1.038.487,69 1.172.567,60	26.017,24 556.923,78 582.941,02	160.097,15 1.595.411,47 1.755.508,62	0,00 -480.588,53		
<u>05 - CONTRIBUTI E TRASFERIMENTI CORRENTI DA ALTRI ENTI DEL SETTORE PUBBLICO</u>									
2.05.2050 - TRASFERIMENTI COMUNI ASSOCIATI AMBITO 10	RS CP T	459.967,67 520.000,00 979.967,67	105	391.496,67 32.859,48 424.356,15	76.346,65 396.578,32 472.924,97	467.843,32 429.437,80 897.281,12	7.875,65 -90.562,20	INS	
2.05.2051 - COMPARTECIPAZIONE COMUNI ASSOCIATI GESTIONE CENTRO SOCIALE	RS CP T	5.407,93 0,00 5.407,93	106	0,00 0,00 0,00	0,00 0,00 0,00	0,00 0,00 0,00	-5.407,93 0,00	INS	

DESCRIZIONE (con i dati della classificazione: Codice - Risorsa - Capitolo	RS CP T	Residui conservati e stanziamenti definitivi di bilancio	N° Rif	Conto del tesoriere	Determinazione dei residui	Accertamenti	Maggiori o minori entrate	Motivo minori entrate
				Riscossioni	Residui da riportare			
				Residui (A)	Residui (B)	Residui (C)	Residui (D=B+C)	(E=D-A) - (E=A-D) (*)
				Competenza (F)	Competenza (G)	Competenza (H)	Competenza (I=G+H)	(L=I-F)
				Totale (M)	Totale (N)	Residui al 31 dicembre (O=C+H)	Accertamenti al 31 dicembre (P=D+I)	(L=F-I)
2.05.2053 - CONTRIBUTI PROVINCIA CORSI ORIENTAMENTO MUSICALE	RS	0,00	108	0,00	0,00	0,00	0,00	
	CP	6.000,00		3.003,00	0,00	3.003,00	-2.997,00	
	T	6.000,00		3.003,00	0,00	3.003,00		
2.05.2055 - CONTRIBUTI INDAGINI STATISTICHE	RS	0,00	110	0,00	0,00	0,00	0,00	
	CP	6.400,00		1.380,12	666,16	2.046,28	-4.353,72	
	T	6.400,00		1.380,12	666,16	2.046,28		
2.05.2057 - CONTRIBUTO PROVINCIA SPESE SCUOLA FORMAZIONE	RS	0,00	112	0,00	0,00	0,00	0,00	
	CP	32.000,00		25.193,90	0,00	25.193,90	-6.806,10	
	T	32.000,00		25.193,90	0,00	25.193,90		
2.05.2507 - CONTRIBUTO PROVINCIA AMBITO 10	RS	14.486,36	116	14.486,36	0,00	14.486,36	0,00	
	CP	50.000,00		1.640,47	25.789,32	27.429,79	-22.570,21	
	T	64.486,36		16.126,83	25.789,32	41.916,15		
2.05.2511 - CONTRIBUTO PROVINCIA ILLEGITTIMI ABBANDONATI E MINORI	RS	4.401,00	120	4.431,00	0,00	4.431,00	30,00	
	CP	0,00		0,00	0,00	0,00	0,00	
	T	4.401,00		4.431,00	0,00	4.431,00		
2.05.2513 - CONTRIBUTO PROVINCIA GESTIONE IAT	RS	22.500,00	122	22.500,00	0,00	22.500,00	0,00	
	CP	45.000,00		22.500,00	22.500,00	45.000,00	0,00	
	T	67.500,00		45.000,00	22.500,00	67.500,00		
2.05.2524 - CONTRIBUTI DA ELTRI ENTI DEL SETTORE PUBBLICO -AMBITO 10-	RS	321.358,41	132	47.663,05	23.646,30	71.309,35	-250.049,06	INS
	CP	400.000,00		163.109,31	126.380,31	289.489,62	-110.510,38	
	T	721.358,41		210.772,36	150.026,61	360.798,97		
2.05.2525 - CONTRIBUTO ASUR ATTIVITA' AMBITO 10	RS	0,00	133	0,00	0,00	0,00	0,00	
	CP	270.000,00		270.000,00	0,00	270.000,00	0,00	
	T	270.000,00		270.000,00	0,00	270.000,00		
2.05.2527 - TRASFERIMENTO COMUNI PROGETTO "DISTRETTO CULTURALE EVOLUTO DELLE MARCHE-VALLE DELLA CREATIVITA' "	RS	3.100,00	135	0,00	3.100,00	3.100,00	0,00	
	CP	0,00		0,00	0,00	0,00	0,00	
	T	3.100,00		0,00	3.100,00	3.100,00		

DESCRIZIONE (con i dati della classificazione: Codice - Risorsa - Capitolo)	RS CP T	Residui conservati e stanziamenti definitivi di bilancio	N° Rif	Conto del tesoriere	Determinazione dei residui	Accertamenti	Maggiori o minori entrate	Motivo minori entrate	
		Residui (A)		Riscossioni	Residui da riportare				
				Residui (B)	Residui (C)	Residui (D=B+C)	(E=D-A) - (E=A-D) (*)		
				Competenza (F)	Competenza (G)	Competenza (H)	Competenza (I=G+H)		(L=I-F)
				Totale (M)	Totale (N)	Residui al 31 dicembre (O=C+H)	Accertamenti al 31 dicembre (P=D+I)		(L=F-I)
2.05.2528 - TRASFERIMENTO ALTRI ENTI PROGETTO "DISTRETTO CULTURALE EVOLUTO DELLE MARCHE-VALLE DELLA CREATIVITA'"	RS CP T	5.000,00 0,00 5.000,00	136	0,00 0,00 0,00	5.000,00 0,00 5.000,00	5.000,00 0,00 5.000,00	0,00 0,00 0,00		
2.05.2529 - CONTRIBUTO PROVINCIA REALIZZAZIONE FATTORIA DIDATTICA LOCALI AZIENDA AGRARIA	RS CP T	24.000,00 0,00 24.000,00	137	0,00 0,00 0,00	23.780,00 0,00 23.780,00	23.780,00 0,00 23.780,00	-220,00 0,00 0,00	INS	
2.05.2532 - CONTRIBUTI COMUNI SPESE FUNZIONAMENTO GIUDICE DI PACE	RS CP T	0,00 24.000,00 24.000,00	140	0,00 311,65 311,65	0,00 666,34 666,34	0,00 977,99 977,99	0,00 -23.022,01 0,00		
2.05.2533 - CONTRIBUTI COMUNI AGENZIA DELLE ENTRATE	RS CP T	0,00 5.000,00 5.000,00	141	0,00 0,00 0,00	0,00 0,00 0,00	0,00 0,00 0,00	0,00 -5.000,00 0,00		
2.05.2534 - CONTRIBUTO CAMERA COMMERCIO ATTIVITA' MUSEALI	RS CP T	0,00 3.000,00 3.000,00	142	0,00 3.000,00 3.000,00	0,00 0,00 0,00	0,00 3.000,00 3.000,00	0,00 0,00 0,00		
2.05.2535 - CONTRIBUTO CAMERA COMMERCIO ATTIVITA' UNESCO	RS CP T	10.000,00 10.000,00 20.000,00	143	10.000,00 10.000,00 20.000,00	0,00 0,00 0,00	10.000,00 10.000,00 20.000,00	0,00 0,00 0,00		
2.05.2537 - CONTRIBUTO AEEG -AUTORITA' ENERGIA ELETTRICA E GAS- GESTIONE RETI DISTRIBUZIONE GAS	RS CP T	29.366,00 0,00 29.366,00	145	0,00 0,00 0,00	18.339,60 0,00 18.339,60	18.339,60 0,00 18.339,60	-11.026,40 0,00 0,00	INS	
<b>TOTALE CATEGORIA 05</b>	RS CP T	899.587,37 1.371.400,00 2.270.987,37	146	490.577,08 532.997,93 1.023.575,01	150.212,55 572.580,45 722.793,00	640.789,63 1.105.578,38 1.746.368,01	-258.797,74 -265.821,62 0,00		
<b>RIEPILOGO PER CATEGORIA</b>									
Categoria 01 - CONTRIBUTI E TRASFERIMENTI CORRENTI DALLO STATO	RS CP T	16.352,18 239.000,00 255.352,18	39	0,00 316.492,12 316.492,12	16.352,18 20.930,82 37.283,00	16.352,18 337.422,94 353.775,12	0,00 98.422,94 0,00		

DESCRIZIONE (con i dati della classificazione: Codice - Risorsa - Capitolo	RS CP T	Residui conservati e stanziamenti definitivi di bilancio	N° Rif	Conto del tesoriere	Determinazione dei residui	Accertamenti	Maggiori o minori entrate	Motivo minori entrate
				Riscossioni	Residui da riportare			
				Residui (A)	Residui (B)	Residui (C)	Residui (D=B+C)	(E=D-A) - (E=A-D) (*)
				Competenza (F)	Competenza (G)	Competenza (H)	Competenza (I=G+H)	(L=I-F)
				Totale (M)	Totale (N)	Residui al 31 dicembre (O=C+H)	Accertamenti al 31 dicembre (P=D+I)	(L=F-I)
Categoria 02 - CONTRIBUTI E TRASFERIMENTI CORRENTI DALLE REGIONI	RS	484.735,29	84	254.177,39	230.431,55	484.608,94	-126,35	
	CP	805.308,00		444.157,64	59.251,00	503.408,64	-301.899,36	
	T	1.290.043,29		698.335,03	289.682,55	988.017,58		
Categoria 03 - CONTRIBUTI E TRASFERIMENTI DALLA REGIONE PER FUNZIONI DELEGATE	RS	160.097,15	103	134.079,91	26.017,24	160.097,15	0,00	
	CP	2.076.000,00		1.038.487,69	556.923,78	1.595.411,47	-480.588,53	
	T	2.236.097,15		1.172.567,60	582.941,02	1.755.508,62		
Categoria 05 - CONTRIBUTI E TRASFERIMENTI CORRENTI DA ALTRI ENTI DEL SETTORE PUBBLICO	RS	899.587,37	146	490.577,08	150.212,55	640.789,63	-258.797,74	
	CP	1.371.400,00		532.997,93	572.580,45	1.105.578,38	-265.821,62	
	T	2.270.987,37		1.023.575,01	722.793,00	1.746.368,01		
<b>TOTALE TITOLO 2</b>	RS	1.560.771,99	147	878.834,38	423.013,52	1.301.847,90	-258.924,09	
	CP	4.491.708,00		2.332.135,38	1.209.686,05	3.541.821,43	-949.886,57	
	T	6.052.479,99		3.210.969,76	1.632.699,57	4.843.669,33		

DESCRIZIONE (con i dati della classificazione: Codice - Risorsa - Capitolo)	RS CP T	Residui conservati e stanziamenti definitivi di bilancio	N° Rif	Conto del tesoriere		Determinazione dei residui	Accertamenti	Maggiori o minori entrate	Motivo minori entrate
				Riscossioni	Residui da riportare	Residui da riportare			
				Residui (A)	Residui (B)	Residui (C)	Residui (D=B+C)	(E=D-A) - (E=A-D) (*)	
				Competenza (F)	Competenza (G)	Competenza (H)	Competenza (I=G+H)	(L=I-F) (L=F-I)	
				Totale (M)	Totale (N)	Residui al 31 dicembre (O=C+H)	Accertamenti al 31 dicembre (P=D+I)		
<b>3 - ENTRATE EXTRATRIBUTARIE</b>									
<b>01 - PROVENTI DA SERVIZI PUBBLICI</b>									
3.01.3010 - PROVENTI CENTRO SOCIALE ANZIANI	RS	5.813,00	148	4.553,00	1.260,00	5.813,00	0,00		
	CP	25.000,00		18.661,43	3.280,50	21.941,93	-3.058,07		
	T	30.813,00		23.214,43	4.540,50	27.754,93			
3.01.3011 - PROVENTI MUSEO CARTA E FILIGRANA	RS	8.409,35	149	8.409,35	0,00	8.409,35	0,00		
	CP	280.000,00		299.463,39	6.109,99	305.573,38	25.573,38		
	T	288.409,35		307.872,74	6.109,99	313.982,73			
3.01.3013 - DIRITTI RILASCIO PRATICHE SUAP	RS	511,00	151	511,00	0,00	511,00	0,00		
	CP	20.000,00		19.444,12	350,00	19.794,12	-205,88		
	T	20.511,00		19.955,12	350,00	20.305,12			
3.01.3014 - DIRITTI DI ROGITO	RS	0,00	152	0,00	0,00	0,00	0,00		
	CP	18.000,00		17.682,07	0,00	17.682,07	-317,93		
	T	18.000,00		17.682,07	0,00	17.682,07			
3.01.3016 - DIRITTI DI SEGRETERIA RILASCIO PRATICHE EDILIZIE	RS	7.289,00	154	7.289,00	0,00	7.289,00	0,00		
	CP	100.000,00		96.105,13	7.328,00	103.433,13	3.433,13		
	T	107.289,00		103.394,13	7.328,00	110.722,13			
3.01.3017 - PROVENTI TRASPORTI	RS	464,40	155	464,40	0,00	464,40	0,00		
	CP	4.000,00		2.659,75	0,00	2.659,75	-1.340,25		
	T	4.464,40		3.124,15	0,00	3.124,15			
3.01.3101 - DIRITTI DI SEGRETERIA	RS	226,64	157	226,64	0,00	226,64	0,00		
	CP	4.000,00		3.394,10	255,82	3.649,92	-350,08		
	T	4.226,64		3.620,74	255,82	3.876,56			
3.01.3102 - PROVENTI ANAGRAFE, STATO CIVILE, ELETTORA-LE, LEVA E SERVIZIO STATISTICO	RS	1.274,78	158	1.274,78	0,00	1.274,78	0,00		
	CP	25.000,00		23.032,93	1.558,59	24.591,52	-408,48		
	T	26.274,78		24.307,71	1.558,59	25.866,30			
3.01.3104 - PROVENTI VIOLAZIONI LEGGI E REGOLAMENTI	RS	73.474,45	159	3.739,93	69.734,52	73.474,45	0,00		
	CP	115.000,00		28.609,30	87.447,75	116.057,05	1.057,05		
	T	188.474,45		32.349,23	157.182,27	189.531,50			

DESCRIZIONE (con i dati della classificazione: Codice - Risorsa - Capitolo	RS CP T	Residui conservati e stanziamenti definitivi di bilancio	N° Rif	Conto del tesoriere		Determinazione dei residui	Accertamenti	Maggiori o minori entrate	Motivo minori entrate
				Riscossioni	Residui da riportare	Residui (C)			
				Residui (A)	Residui (B)	Residui (C)	Residui (D=B+C)	(E=D-A) - (E=A-D) (*)	
				Competenza (F)	Competenza (G)	Competenza (H)	Competenza (I=G+H)	(L=I-F)	
				Totale (M)	Totale (N)	Residui al 31 dicembre (O=C+H)	Accertamenti al 31 dicembre (P=D+I)	(L=F-I)	
3.01.3105 - PROVENTI VIOLAZIONI AL CODICE DELLA STRADA	RS	228.253,24	160	41.667,44	186.585,80	228.253,24	0,00		
	CP	292.000,00		142.241,68	189.742,67	331.984,35	39.984,35		
	T	520.253,24		183.909,12	376.328,47	560.237,59			
3.01.3106 - PROVENTI ASSISTENZA SCOLASTICA COMPRESE RETTE DI FREQUENZA	RS	142.795,09	161	59.192,60	83.602,49	142.795,09	0,00		
	CP	700.000,00		643.190,69	0,00	643.190,69	-56.809,31		
	T	842.795,09		702.383,29	83.602,49	785.985,78			
3.01.3107 - PROVENTI TRASPORTO	RS	16.358,17	162	4.495,12	11.863,05	16.358,17	0,00		
	CP	65.000,00		57.129,70	206,40	57.336,10	-7.663,90		
	T	81.358,17		61.624,82	12.069,45	73.694,27			
3.01.3108 - PROVENTI ASILI NIDO, SERVIZI PER INFANZIAE PER I MINORI	RS	29.667,03	163	10.712,30	18.954,73	29.667,03	0,00		
	CP	165.000,00		152.471,20	0,00	152.471,20	-12.528,80		
	T	194.667,03		163.183,50	18.954,73	182.138,23			
3.01.3109 - PROVENTI SERVIZI AGLI ANZIANI	RS	7.235,85	164	7.235,85	0,00	7.235,85	0,00		
	CP	50.000,00		49.319,03	6.051,53	55.370,56	5.370,56		
	T	57.235,85		56.554,88	6.051,53	62.606,41			
3.01.3112 - PROVENTI STADIO, PALAZZO SPORT E ALTRI IMPIANTI SPORTIVI	RS	12.038,38	167	12.008,90	29,48	12.038,38	0,00		
	CP	163.000,00		143.580,89	11.139,10	154.719,99	-8.280,01		
	T	175.038,38		155.589,79	11.168,58	166.758,37			
3.01.3116 - PROVENTI TRASPORTO E SERVIZIO FUNEBRE	RS	2.136,00	169	2.136,00	0,00	2.136,00	0,00		
	CP	37.000,00		50.868,70	3.490,00	54.358,70	17.358,70		
	T	39.136,00		53.004,70	3.490,00	56.494,70			
3.01.3117 - PROVENTI SERVIZIO LAMPADE VOTIVE	RS	14.696,15	170	11.541,62	3.154,53	14.696,15	0,00		
	CP	183.000,00		115.847,78	67.204,34	183.052,12	52,12		
	T	197.696,15		127.389,40	70.358,87	197.748,27			
3.01.3118 - PROVENTI FARMACIA	RS	0,00	171	0,00	0,00	0,00	0,00		
	CP	212.100,00		212.001,15	0,00	212.001,15	-98,85		
	T	212.100,00		212.001,15	0,00	212.001,15			

DESCRIZIONE (con i dati della classificazione: Codice - Risorsa - Capitolo)	RS CP T	Residui conservati e stanziamenti definitivi di bilancio	N° Rif	Conto del tesoriere	Determinazione dei residui	Accertamenti	Maggiori o minori entrate	Motivo minori entrate
				Riscossioni	Residui da riportare			
				Residui (A)	Residui (B)	Residui (C)	Residui (D=B+C)	(E=D-A) - (E=A-D) (*)
				Competenza (F)	Competenza (G)	Competenza (H)	Competenza (I=G+H)	(L=I-F)
				Totale (M)	Totale (N)	Residui al 31 dicembre (O=C+H)	Accertamenti al 31 dicembre (P=D+I)	(L=F-I)
3.01.3120 - PROVENTI PARCHEGGI	RS CP T	1.564,00 150.000,00 151.564,00	173	1.564,00 168.199,02 169.763,02	0,00 0,00 0,00	1.564,00 168.199,02 169.763,02	0,00 18.199,02	
3.01.3124 - PROVENTI TEATRO GENTILE	RS CP T	0,00 24.500,00 24.500,00	175	0,00 24.980,72 24.980,72	0,00 2.252,12 2.252,12	0,00 27.232,84 27.232,84	0,00 2.732,84	
3.01.3130 - PROVENTI GESTIONE CASA ALBERGO ANZIANI	RS CP T	40.603,03 515.000,00 555.603,03	177	40.603,03 497.206,21 537.809,24	0,00 20.423,20 20.423,20	40.603,03 517.629,41 558.232,44	0,00 2.629,41	
3.01.3132 - PROVENTI RIMBORSO SPESE PASTI INSEGNANTI	RS CP T	0,00 30.000,00 30.000,00	179	0,00 0,00 0,00	0,00 0,00 0,00	0,00 0,00 0,00	0,00 -30.000,00	
3.01.3133 - PROVENTI PINACOTECA	RS CP T	0,00 500,00 500,00	180	0,00 535,32 535,32	0,00 18,00 18,00	0,00 553,32 553,32	0,00 53,32	
3.01.3135 - DIRITTI SEGRETERIA COMMISSIONE VIGILANZA	RS CP T	0,00 1.000,00 1.000,00	182	0,00 308,00 308,00	0,00 0,00 0,00	0,00 308,00 308,00	0,00 -692,00	
3.01.3136 - PROVENTI UTILIZZO LOCALI CENTRO AGGREGAZIONE GIOVANILE (C.A.G.)	RS CP T	39,04 600,00 639,04	183	39,04 525,82 564,86	0,00 0,00 0,00	39,04 525,82 564,86	0,00 -74,18	
<b>TOTALE CATEGORIA 01</b>	RS CP T	592.848,60 3.179.700,00 3.772.548,60	184	217.664,00 2.767.458,13 2.985.122,13	375.184,60 406.858,01 782.042,61	592.848,60 3.174.316,14 3.767.164,74	0,00 -5.383,86	
<u>02 - PROVENTI DA BENI DELL'ENTE</u> 3.02.3201 - FITTI REALI DI FABBRICATI	RS CP T	134.531,22 294.000,00 428.531,22	185	36.855,58 234.066,17 270.921,75	46.915,48 39.141,54 86.057,02	83.771,06 273.207,71 356.978,77	-50.760,16 -20.792,29	INS

DESCRIZIONE (con i dati della classificazione: Codice - Risorsa - Capitolo)	RS CP T	Residui conservati e stanziamenti definitivi di bilancio	N° Rif	Conto del tesoriere	Determinazione dei residui	Accertamenti	Maggiori o minori entrate	Motivo minori entrate	
		Residui (A)		Riscossioni	Residui da riportare				
				Residui (B)	Residui (C)	Residui (D=B+C)	(E=D-A) - (E=A-D) (*)		
				Competenza (F)	Competenza (G)	Competenza (H)	Competenza (I=G+H)		(L=I-F)
				Totale (M)	Totale (N)	Residui al 31 dicembre (O=C+H)	Accertamenti al 31 dicembre (P=D+I)		(L=F-I)
3.02.3202 - FITTI REALI DI TERRENI	RS CP T	105,36 15.000,00 15.105,36	186	0,00 5.238,84 5.238,84	105,36 8.958,96 9.064,32	105,36 14.197,80 14.303,16	0,00 -802,20		
3.02.3204 - CENSI E CANONI ATTIVI	RS CP T	7.349,99 12.000,00 19.349,99	187	7.146,59 15.860,61 23.007,20	203,40 0,00 203,40	7.349,99 15.860,61 23.210,60	0,00 3.860,61		
3.02.3205 - PROVENTI GESTIONE AZIENDA AGRARIA	RS CP T	90.444,50 0,00 90.444,50	188	0,00 0,00 0,00	90.444,50 0,00 90.444,50	90.444,50 0,00 90.444,50	0,00 0,00 0,00		
3.02.3207 - PROVENTI GESTIONE CHALET	RS CP T	42.107,19 36.400,00 78.507,19	189	20.531,37 6.061,64 26.593,01	21.575,82 30.308,20 51.884,02	42.107,19 36.369,84 78.477,03	0,00 -30,16		
3.02.3209 - CANONE CONCESSIONARIO IMPIANTI SPORTIVI	RS CP T	1.707,22 39.000,00 40.707,22	191	0,00 12.994,96 12.994,96	1.693,27 1.694,96 3.388,23	1.693,27 14.689,92 16.383,19	-13,95 -24.310,08	INS	
3.02.3211 - CANONE STRUTTURA "DOPO DI NOI"	RS CP T	32.313,26 31.000,00 63.313,26	193	32.313,26 0,00 32.313,26	0,00 30.889,41 30.889,41	32.313,26 30.889,41 63.202,67	0,00 -110,59		
3.02.3212 - FITTO STRUTTURA POLIFUNZIONALE VIA PROFILI	RS CP T	1.366,00 0,00 1.366,00	194	1.366,00 0,00 1.366,00	0,00 0,00 0,00	1.366,00 0,00 1.366,00	0,00 0,00		
3.02.3214 - PROVENTI USO LOCALI CELEBRAZIONE MATRIMONI CIVILI	RS CP T	0,00 5.000,00 5.000,00	196	0,00 4.590,00 4.590,00	0,00 0,00 0,00	0,00 4.590,00 4.590,00	0,00 -410,00		
<b>TOTALE CATEGORIA 02</b>	RS CP T	309.924,74 432.400,00 742.324,74	197	98.212,80 278.812,22 377.025,02	160.937,83 110.993,07 271.930,90	259.150,63 389.805,29 648.955,92	-50.774,11 -42.594,71		



DESCRIZIONE (con i dati della classificazione: Codice - Risorsa - Capitolo	RS CP T	Residui conservati e stanziamenti definitivi di bilancio	N° Rif	Conto del tesoriere	Determinazione dei residui	Accertamenti	Maggiori o minori entrate	Motivo minori entrate	
		Residui (A)		Riscossioni	Residui da riportare				
				Residui (B)	Residui (C)	Residui (D=B+C)	(E=D-A) - (E=A-D) (*)		
				Competenza (F)	Competenza (G)	Competenza (H)	Competenza (I=G+H)		(L=I-F)
				Totale (M)	Totale (N)	Residui al 31 dicembre (O=C+H)	Accertamenti al 31 dicembre (P=D+I)		(L=F-I)
<b>03 - INTERESSI SU ANTICIPAZIONI E CREDITI</b>									
3.03.3301 - INTERESSI SU DEPOSITI DI DENARO O VALORIMOBILIARI	RS	0,00	198	0,00	0,00	0,00	0,00		
	CP	2.000,00		2.122,47	0,00	2.122,47	122,47		
	T	2.000,00		2.122,47	0,00	2.122,47			
<b>TOTALE CATEGORIA 03</b>	RS	0,00	199	0,00	0,00	0,00	0,00		
	CP	2.000,00		2.122,47	0,00	2.122,47	122,47		
	T	2.000,00		2.122,47	0,00	2.122,47			
<b>04 - UTILI NETTI DELLE AZIENDE SPECIALI E PARTECIPATE, DIVIDENDI DI SOCIETA'</b>									
3.04.3040 - DIVIDENDI SOCIETA' PARTECIPATE	RS	0,00	200	0,00	0,00	0,00	0,00		
	CP	66.000,00		65.614,53	0,00	65.614,53	-385,47		
	T	66.000,00		65.614,53	0,00	65.614,53			
<b>TOTALE CATEGORIA 04</b>	RS	0,00	201	0,00	0,00	0,00	0,00		
	CP	66.000,00		65.614,53	0,00	65.614,53	-385,47		
	T	66.000,00		65.614,53	0,00	65.614,53			
<b>05 - PROVENTI DIVERSI</b>									
3.05.3050 - CONCORSO SPESE FUNZIONAMENTO SOTTOCOMMISSIONE ELETTORALE CIRCONDARIALE	RS	3.840,17	202	3.840,17	0,00	3.840,17	0,00		
	CP	5.000,00		653,52	3.037,11	3.690,63	-1.309,37		
	T	8.840,17		4.493,69	3.037,11	7.530,80			
3.05.3501 - RIMBORSO CREDITO IVA	RS	0,00	203	0,00	0,00	0,00	0,00		
	CP	20.000,00		0,00	0,00	0,00	-20.000,00		
	T	20.000,00		0,00	0,00	0,00			
3.05.3504 - RECUPERI E RIMBORSI VARI	RS	71.099,91	204	4.331,80	66.768,11	71.099,91	0,00		
	CP	85.000,00		96.923,09	1.398,64	98.321,73	13.321,73		
	T	156.099,91		101.254,89	68.166,75	169.421,64			
3.05.3505 - ALTRI PROVENTI DIVERSI	RS	977,07	205	977,07	0,00	977,07	0,00		
	CP	0,00		0,00	0,00	0,00	0,00		
	T	977,07		977,07	0,00	977,07			

DESCRIZIONE (con i dati della classificazione: Codice - Risorsa - Capitolo)	RS CP T	Residui conservati e stanziamenti definitivi di bilancio	N° Rif	Conto del tesoriere	Determinazione dei residui	Accertamenti	Maggiori o minori entrate	Motivo minori entrate	
		Residui (A)		Riscossioni	Residui da riportare				
				Residui (B)	Residui (C)	Residui (D=B+C)	(E=D-A) - (E=A-D) (*)		
				Competenza (F)	Competenza (G)	Competenza (H)	Competenza (I=G+H)		(L=I-F)
				Totale (M)	Totale (N)	Residui al 31 dicembre (O=C+H)	Accertamenti al 31 dicembre (P=D+I)		(L=F-I)
3.05.3509 - PROVENTI TARIFFE ASSEGNAZIONE SPAZI FIERE E MERCATI	RS CP T	1.503,00 35.000,00 36.503,00	207	1.503,00 35.435,21 36.938,21	0,00 0,00 0,00	1.503,00 35.435,21 36.938,21	0,00 435,21		
3.05.3511 - COMPARTECIPAZIONE COMUNI SPESE FUNZIONAMENTO CENTRO PROVINCIALE PER L'IMPIEGO	RS CP T	23.291,72 16.000,00 39.291,72	209	4.707,52 1.079,47 5.786,99	18.584,20 11.384,18 29.968,38	23.291,72 12.463,65 35.755,37	0,00 -3.536,35		
3.05.3512 - RIMBORSO SPESE PERSONALE FARMACIA COMUNALE	RS CP T	31.395,74 113.600,00 144.995,74	210	31.395,74 78.901,64 110.297,38	0,00 31.431,04 31.431,04	31.395,74 110.332,68 141.728,42	0,00 -3.267,32		
3.05.3513 - PROVENTI GESTIONE SERVIZIO ACQUEDOTTO	RS CP T	615.276,50 635.000,00 1.250.276,50	211	615.276,11 537.823,93 1.153.100,04	0,00 0,00 0,00	615.276,11 537.823,93 1.153.100,04	-0,39 -97.176,07	INS	
3.05.3514 - PROVENTI GESTIONE AZIENDA AGRARIA	RS CP T	32.938,65 12.000,00 44.938,65	212	856,33 1.005,46 1.861,79	32.082,32 10.354,53 42.436,85	32.938,65 11.359,99 44.298,64	0,00 -640,01		
3.05.3516 - RIMBORSO ASSICURAZIONI SPESE LEGALI E DANNI	RS CP T	150,00 42.000,00 42.150,00	213	150,00 41.977,00 42.127,00	0,00 0,00 0,00	150,00 41.977,00 42.127,00	0,00 -23,00		
3.05.3518 - SPONSORIZZAZIONI DA PRIVATI ATTIVITA' TURISTICHE	RS CP T	6.100,00 10.000,00 16.100,00	215	6.100,00 0,00 6.100,00	0,00 0,00 0,00	6.100,00 0,00 6.100,00	0,00 -10.000,00		
3.05.3519 - SPONSORIZZAZIONI DA PRIVATI ATTIVITA' SETTORE COMMERCIO	RS CP T	6.050,00 0,00 6.050,00	216	6.050,00 0,00 6.050,00	0,00 0,00 0,00	6.050,00 0,00 6.050,00	0,00 0,00		
3.05.3524 - SPONSORIZZAZIONI DA PRIVATI STAGIONE DI PROSA TEATRO	RS CP T	610,00 1.000,00 1.610,00	221	610,00 0,00 610,00	0,00 2.110,00 2.110,00	610,00 2.110,00 2.720,00	0,00 1.110,00		

DESCRIZIONE (con i dati della classificazione: Codice - Risorsa - Capitolo	RS CP T	Residui conservati e stanziamenti definitivi di bilancio	N° Rif	Conto del tesoriere	Determinazione dei residui	Accertamenti	Maggiori o minori entrate	Motivo minori entrate
				Riscossioni	Residui da riportare			
				Residui (A)	Residui (B)	Residui (C)	Residui (D=B+C)	(E=D-A) - (E=A-D) (*)
				Competenza (F)	Competenza (G)	Competenza (H)	Competenza (I=G+H)	(L=I-F)
				Totale (M)	Totale (N)	Residui al 31 dicembre (O=C+H)	Accertamenti al 31 dicembre (P=D+I)	(L=F-I)
3.05.3525 - RIMBORSO PERSONALE COMANDATO	RS CP T	9.670,00 16.000,00 25.670,00	222	0,00 2.027,77 2.027,77	9.670,00 14.335,73 24.005,73	9.670,00 16.363,50 26.033,50	0,00 363,50	
3.05.3532 - CONTRIBUTI DA PRIVATI MANIFESTAZIONI CULTURALI	RS CP T	0,00 5.000,00 5.000,00	229	0,00 0,00 0,00	0,00 0,00 0,00	0,00 0,00 0,00	0,00 -5.000,00	
3.05.3534 - TRASFERIMENTO PRIVATI COLLAUDO IMPIANTI	RS CP T	0,00 2.000,00 2.000,00	231	0,00 600,00 600,00	0,00 0,00 0,00	0,00 600,00 600,00	0,00 -1.400,00	
3.05.3545 - CONTRIBUTO PRIVATI INCENTIVI IMPIANTO FOTOVOLTAICO SCUOLA ALLEGRETTO	RS CP T	23.171,52 30.000,00 53.171,52	242	1.337,09 0,00 1.337,09	21.834,43 0,00 21.834,43	23.171,52 0,00 23.171,52	0,00 -30.000,00	
3.05.3547 - CONTRIBUTO FONDAZIONE CARIFAC ACQUISTO VOUCHER PER ATTIVITA' LAVORATIVA	RS CP T	0,00 40.000,00 40.000,00	244	0,00 0,00 0,00	0,00 40.000,00 40.000,00	0,00 40.000,00 40.000,00	0,00 0,00	
3.05.3548 - CONTRIBUTO PRIVATI INCENTIVI IMPIANTO FOTOVOLTAICO SCUOLA ALLEGRETTO	RS CP T	109,50 10.000,00 10.109,50	245	0,00 661,92 661,92	0,00 0,00 0,00	0,00 661,92 661,92	-109,50 -9.338,08	INS
3.05.3552 - IVA DA SPLI PAYMENT	RS CP T	0,00 120.000,00 120.000,00	249	0,00 122.966,71 122.966,71	0,00 0,00 0,00	0,00 122.966,71 122.966,71	0,00 2.966,71	
3.05.3553 - IVA OPERAZIONI DI REVERSE CHARGE	RS CP T	0,00 30.000,00 30.000,00	250	0,00 39.086,00 39.086,00	0,00 0,00 0,00	0,00 39.086,00 39.086,00	0,00 9.086,00	
3.05.3554 - RIMBORSI PER CONSULTAZIONI ELETTORALI	RS CP T	0,00 60.000,00 60.000,00	251	0,00 57.156,00 57.156,00	0,00 0,00 0,00	0,00 57.156,00 57.156,00	0,00 -2.844,00	

DESCRIZIONE (con i dati della classificazione: Codice - Risorsa - Capitolo	RS CP T	Residui conservati e stanziamenti definitivi di bilancio	N° Rif	Conto del tesoriere	Determinazione dei residui	Accertamenti	Maggiori o minori entrate	Motivo minori entrate	
		Residui (A)		Riscossioni	Residui da riportare				
				Residui (B)	Residui (C)	Residui (D=B+C)	(E=D-A) - (E=A-D) (*)		
				Competenza (F)	Competenza (G)	Competenza (H)	Competenza (I=G+H)		(L=I-F)
				Totale (M)	Totale (N)	Residui al 31 dicembre (O=C+H)	Accertamenti al 31 dicembre (P=D+I)		(L=F-I)
3.05.3555 - CONTRIBUTOFONDAZIONE CARIFAC INTERVENTI SERVIZI SOCIALI	RS CP T	0,00 75.000,00 75.000,00	252	0,00 75.000,00 75.000,00	0,00 0,00 0,00	0,00 75.000,00 75.000,00	0,00 0,00		
3.05.3556 - CONTIBUTO DA PRIVATI COMIECO PER ATTIVITA' MUSEO DELLA CARTA E FILIGRANA	RS CP T	0,00 3.000,00 3.000,00	253	0,00 0,00 0,00	0,00 0,00 0,00	0,00 0,00 0,00	0,00 -3.000,00		
3.05.3557 - CONTRIBUTO FONDAZIONE CARIFAC EXPO BREVETTI IDEE IN CERCA DI ATTORE	RS CP T	0,00 1.700,00 1.700,00	254	0,00 1.700,00 1.700,00	0,00 0,00 0,00	0,00 1.700,00 1.700,00	0,00 0,00		
<b>TOTALE CATEGORIA 05</b>	RS CP T	826.183,78 1.367.300,00 2.193.483,78	255	677.134,83 1.092.997,72 1.770.132,55	148.939,06 114.051,23 262.990,29	826.073,89 1.207.048,95 2.033.122,84	-109,89 -160.251,05		
<b>RIEPILOGO PER CATEGORIA</b>									
Categoria 01 - PROVENTI DA SERVIZI PUBBLICI	RS CP T	592.848,60 3.179.700,00 3.772.548,60	184	217.664,00 2.767.458,13 2.985.122,13	375.184,60 406.858,01 782.042,61	592.848,60 3.174.316,14 3.767.164,74	0,00 -5.383,86		
Categoria 02 - PROVENTI DA BENI DELL'ENTE	RS CP T	309.924,74 432.400,00 742.324,74	197	98.212,80 278.812,22 377.025,02	160.937,83 110.993,07 271.930,90	259.150,63 389.805,29 648.955,92	-50.774,11 -42.594,71		
Categoria 03 - INTERESSI SU ANTICIPAZIONI E CREDITI	RS CP T	0,00 2.000,00 2.000,00	199	0,00 2.122,47 2.122,47	0,00 0,00 0,00	0,00 2.122,47 2.122,47	0,00 122,47		
Categoria 04 - UTILI NETTI DELLE AZIENDE SPECIALI E PARTECIPATE, DIVIDENDI DI SOCIETA'	RS CP T	0,00 66.000,00 66.000,00	201	0,00 65.614,53 65.614,53	0,00 0,00 0,00	0,00 65.614,53 65.614,53	0,00 -385,47		
Categoria 05 - PROVENTI DIVERSI	RS CP T	826.183,78 1.367.300,00 2.193.483,78	255	677.134,83 1.092.997,72 1.770.132,55	148.939,06 114.051,23 262.990,29	826.073,89 1.207.048,95 2.033.122,84	-109,89 -160.251,05		
<b>TOTALE TITOLO 3</b>	RS CP T	1.728.957,12 5.047.400,00 6.776.357,12	256	993.011,63 4.207.005,07 5.200.016,70	685.061,49 631.902,31 1.316.963,80	1.678.073,12 4.838.907,38 6.516.980,50	-50.884,00 -208.492,62		

DESCRIZIONE (con i dati della classificazione: Codice - Risorsa - Capitolo	RS CP T	Residui conservati e stanziamenti definitivi di bilancio	N° Rif	Conto del tesoriere	Determinazione dei residui	Accertamenti	Maggiori o minori entrate	Motivo minori entrate	
		Residui (A)		Riscossioni	Residui da riportare				
				Residui (B)	Residui (C)	Residui (D=B+C)	(E=D-A) - (E=A-D) (*)		
				Competenza (F)	Competenza (G)	Competenza (H)	Competenza (I=G+H)		(L=I-F)
				Totale (M)	Totale (N)	Residui al 31 dicembre (O=C+H)	Accertamenti al 31 dicembre (P=D+I)		(L=F-I)
<b>4 - ENTRATE DERIVANTI DA ALIENAZIONI, DA TRASFERIMENTI DI CAPITALE E DA RISCOSSIONI DI CREDITI</b>									
<b>01 - ALIENAZIONE DI BENI PATRIMONIALI</b>									
4.01.4101 - ALIENAZIONE BENI MOBILI E BENI MOBILI REGISTRATI	RS CP T	63.925,32 0,00 63.925,32	258	4.948,92 0,00 4.948,92	58.976,40 0,00 58.976,40	63.925,32 0,00 63.925,32	0,00 0,00 0,00		
4.01.4102 - ALIENAZIONE BENI IMMOBILI	RS CP T	181.825,19 871.825,19 1.053.650,38	259	0,00 155.023,19 155.023,19	0,00 15.643,02 15.643,02	0,00 170.666,21 170.666,21	-181.825,19 -701.158,98		
4.01.4103 - CONCESSIONE DI BENI DEMANIALI	RS CP T	3.895,00 50.000,00 53.895,00	260	3.895,00 32.300,00 36.195,00	0,00 1.297,00 1.297,00	3.895,00 33.597,00 37.492,00	0,00 -16.403,00		
4.01.4105 - PROVENTI CONCESSIONI CIMITERIALI LOCULI CIMITERO SANTA MARIA	RS CP T	0,00 700.000,00 700.000,00	261	0,00 0,00 0,00	0,00 0,00 0,00	0,00 0,00 0,00	0,00 -700.000,00		
4.01.4106 - TRASFORMAZIONE AREE DA DIRITTO DI SUPERFICIE E DIRITTO DI PROPRIETA'	RS CP T	6.249,96 15.000,00 21.249,96	262	793,51 4.199,79 4.993,30	0,00 0,00 0,00	793,51 4.199,79 4.993,30	-5.456,45 -10.800,21	INS	
4.01.4109 - VENDITA IN PERMUTA IMMOBILE PROPRIETA COMUNALE VIA BRODOLINI DA DESTINARE A SEDE CROCE ROSSA	RS CP T	0,00 440.000,00 440.000,00	265	0,00 0,00 0,00	0,00 0,00 0,00	0,00 0,00 0,00	0,00 -440.000,00		
<b>TOTALE CATEGORIA 01</b>	RS CP T	255.895,47 2.076.825,19 2.332.720,66	266	9.637,43 191.522,98 201.160,41	58.976,40 16.940,02 75.916,42	68.613,83 208.463,00 277.076,83	-187.281,64 -1.868.362,19		
<b>02 - TRASFERIMENTI DI CAPITALE DALLO STATO</b>									
4.02.4207 - TRASFERIMENTO STATO REALIZZAZIONE STAZIONE AUTOBUS VIA BELLOCCHI	RS CP T	123.948,34 0,00 123.948,34	274	74.369,00 0,00 74.369,00	49.579,34 0,00 49.579,34	123.948,34 0,00 123.948,34	0,00 0,00		

DESCRIZIONE (con i dati della classificazione: Codice - Risorsa - Capitolo)	RS CP T	Residui conservati e stanziamenti definitivi di bilancio	N° Rif	Conto del tesoriere	Determinazione dei residui	Accertamenti	Maggiori o minori entrate	Motivo minori entrate
				Riscossioni	Residui da riportare			
				Residui (A)	Residui (B)	Residui (C)	Residui (D=B+C)	(E=D-A) - (E=A-D) (*)
				Competenza (F)	Competenza (G)	Competenza (H)	Competenza (I=G+H)	(L=I-F) (L=F-I)
				Totale (M)	Totale (N)	Residui al 31 dicembre (O=C+H)	Accertamenti al 31 dicembre (P=D+I)	
4.02.4209 - TRASFERIMENTO STATO INTERVENTI PATRIMONIO SCOLASTICO - SCUOLA GIOVANNI PAOLO II	RS CP T	30.969,39 0,00 30.969,39	276	0,00 0,00 0,00	0,00 0,00 0,00	0,00 0,00 0,00	-30.969,39 0,00	INS
<b>TOTALE CATEGORIA 02</b>	RS CP T	154.917,73 0,00 154.917,73	282	74.369,00 0,00 74.369,00	49.579,34 0,00 49.579,34	123.948,34 0,00 123.948,34	-30.969,39 0,00	
<u>03 - TRASFERIMENTI DI CAPITALI DA REGIONI</u>								
4.03.4033 - INTERVENTI DANNI SISMICI	RS CP T	5.187,55 1.000.000,00 1.005.187,55	284	5.187,55 0,00 5.187,55	0,00 0,00 0,00	5.187,55 0,00 5.187,55	0,00 -1.000.000,00	
4.03.4034 - INTERVENTI DANNI SISMICI - PROGRAMMI DI RECUPERO ART. 3 D.L. 6/98 - CONTRIBUTI REGIONE	RS CP T	7.008.038,55 1.000.000,00 8.008.038,55	285	1.811.064,46 0,00 1.811.064,46	3.387.450,37 0,00 3.387.450,37	5.198.514,83 0,00 5.198.514,83	-1.809.523,72 -1.000.000,00	INS
4.03.4042 - FINANZIAMENTO REGIONE REALIZZAZIONE IMPIANTO PANNELLI SOLARI SCUOLA ALLEGRETTO	RS CP T	29.961,61 0,00 29.961,61	288	0,00 0,00 0,00	29.961,61 0,00 29.961,61	29.961,61 0,00 29.961,61	0,00 0,00	
4.03.4046 - FINANZIAMENTO REGIONE ATTIVITA' DI PROTEZIONE CIVILE -Vincolo spesa 2094-2095	RS CP T	70.000,00 70.000,00 140.000,00	292	0,00 56.000,00 56.000,00	0,00 10.104,25 10.104,25	0,00 66.104,25 66.104,25	-70.000,00 -3.895,75	
4.03.4303 - TRASFERIMENTI REGIONE TERREMOTO	RS CP T	343.733,90 0,00 343.733,90	294	111.979,00 0,00 111.979,00	37.589,85 0,00 37.589,85	149.568,85 0,00 149.568,85	-194.165,05 0,00	INS
4.03.4309 - FINANZIAMENTO REGIONE COMPLETAMENTO E ALLESTIMENTO SPAZI ESPOSITIVI BUON GESU'	RS CP T	200.000,00 0,00 200.000,00	300	0,00 0,00 0,00	151.249,14 0,00 151.249,14	151.249,14 0,00 151.249,14	-48.750,86 0,00	INS
4.03.4312 - FINANZIAMENTO REGIONE COMPLETAMENTO LAVORI RIQUALIFICAZIONE E ALLESTIMENTO POLO BIBLIOTECARIO COMPLESSO S.FRANCESCO	RS CP T	204.016,71 0,00 204.016,71	303	0,00 0,00 0,00	201.076,71 0,00 201.076,71	201.076,71 0,00 201.076,71	-2.940,00 0,00	INS

DESCRIZIONE (con i dati della classificazione: Codice - Risorsa - Capitolo	RS CP T	Residui conservati e stanziamenti definitivi di bilancio	N° Rif	Conto del tesoriere	Determinazione dei residui	Accertamenti	Maggiori o minori entrate	Motivo minori entrate	
		Residui (A)		Riscossioni	Residui da riportare				
				Residui (B)	Residui (C)	Residui (D=B+C)	(E=D-A) - (E=A-D) (*)		
				Competenza (F)	Competenza (G)	Competenza (H)	Competenza (I=G+H)		(L=I-F)
				Totale (M)	Totale (N)	Residui al 31 dicembre (O=C+H)	Accertamenti al 31 dicembre (P=D+I)		(L=F-I)
4.03.4313 - FINANZIAMENTO REGIONE BONIFICA INQUINAMENTO DA TETRACLOROETILENE ZONA SANTA MARIA	RS CP T	650.000,00 0,00 650.000,00	304	257.013,76 0,00 257.013,76	97.532,13 0,00 97.532,13	354.545,89 0,00 354.545,89	-295.454,11 0,00	INS	
4.03.4323 - FINANZIAMENTO REGIONE INTERVENTI RIPRISTINO INFRASTRUTT.CONNESSE ALL'ATTIVITA' AGRICOLA	RS CP T	4.150,00 0,00 4.150,00	314	0,00 0,00 0,00	0,00 0,00 0,00	0,00 0,00 0,00	-4.150,00 0,00	INS	
4.03.4325 - FINANZIAMENTO REGIONE BONIFICA AREA PIP CAMPO DELL'OLMO	RS CP T	82.160,00 0,00 82.160,00	316	50.257,68 0,00 50.257,68	0,00 0,00 0,00	50.257,68 0,00 50.257,68	-31.902,32 0,00	INS	
4.03.4327 - FINANZIAMENTO REGIONE COMPLETAMENTO MESSA IN SICUREZZA STRADA GROTTI	RS CP T	20.000,00 0,00 20.000,00	318	0,00 0,00 0,00	18.621,08 0,00 18.621,08	18.621,08 0,00 18.621,08	-1.378,92 0,00	INS	
4.03.4334 - FINANZIAMENTO REGIONE REALIZZAZ.INTERVENTI DI RIQUALIFICAZIONE CENTRI AGGREGAZIONE GIOVANILE	RS CP T	41.006,62 0,00 41.006,62	325	41.451,03 0,00 41.451,03	0,00 0,00 0,00	41.451,03 0,00 41.451,03	444,41 0,00		
4.03.4336 - CONTRIBUTO REGIONE RECUPERO FUNZIONALE PALAZZO DEL PODESTA' -POLO BIBLIOTECARIO E ARTI VISIVE-	RS CP T	0,00 300.000,00 300.000,00	326	0,00 0,00 0,00	0,00 300.000,00 300.000,00	0,00 300.000,00 300.000,00	0,00 0,00		
4.03.4337 - CONTRIBUTO REGIONE INTERVENTI GIARDINI DEL POIO -POLO BIBLIOTECARI E ARTI VISIVE-	RS CP T	0,00 318.400,00 318.400,00	327	0,00 0,00 0,00	0,00 318.400,00 318.400,00	0,00 318.400,00 318.400,00	0,00 0,00		
4.03.4339 - TRASFERIMENTO REGIONE ADEGUAMENTO NORMATIVO E TECNOLOGICO IMPIANTI ILLUMINAZIONE VIA NENNI - CORSI - BUOZZI E V.LE CAMPO SPORTIVO	RS CP T	117.600,00 0,00 117.600,00	328	0,00 0,00 0,00	116.787,87 0,00 116.787,87	116.787,87 0,00 116.787,87	-812,13 0,00	INS	
4.03.4340 - FINANZIAMENTO REGIONE LAVORI RIPRISTINO DISSESTI IDROGEOLOGICI	RS CP T	14.187,42 0,00 14.187,42	329	0,00 0,00 0,00	0,00 0,00 0,00	0,00 0,00 0,00	-14.187,42 0,00	INS	

DESCRIZIONE (con i dati della classificazione: Codice - Risorsa - Capitolo)	RS CP T	Residui conservati e stanziamenti definitivi di bilancio	N° Rif	Conto del tesoriere	Determinazione dei residui	Accertamenti	Maggiori o minori entrate	Motivo minori entrate	
		Residui (A)		Riscossioni	Residui da riportare				
				Residui (B)	Residui (C)	Residui (D=B+C)	(E=D-A) - (E=A-D) (*)		
				Competenza (F)	Competenza (G)	Competenza (H)	Competenza (I=G+H)		(L=I-F)
				Totale (M)	Totale (N)	Residui al 31 dicembre (O=C+H)	Accertamenti al 31 dicembre (P=D+I)		(L=F-I)
4.03.4341 - FINANZIAMENTO REGIONE MESSA IN SICUREZZA FRANA STRADA LOC.FONTALDO	RS CP T	14.000,00 0,00 14.000,00	330	0,00 0,00 0,00	0,00 0,00 0,00	0,00 0,00 0,00	-14.000,00 0,00	INS	
4.03.4343 - FINANZIAMENTO REGIONE MANUTENZIONE STRAORDINARIA VIABILITA' COMUNALE	RS CP T	227.818,09 0,00 227.818,09	332	0,00 0,00 0,00	192.728,08 0,00 192.728,08	192.728,08 0,00 192.728,08	-35.090,01 0,00	INS	
<b>TOTALE CATEGORIA 03</b>	RS CP T	9.031.860,45 2.688.400,00 11.720.260,45	335	2.276.953,48 56.000,00 2.332.953,48	4.232.996,84 628.504,25 4.861.501,09	6.509.950,32 684.504,25 7.194.454,57	-2.521.910,13 -2.003.895,75		
<u>04 - TRASFERIMENTI DI CAPITALE DA ALTRI ENTI DEL SETTORE PUBBLICO</u>									
4.04.4412 - FINANZIAMENTO COLLI ESINI S.VICINO ALLESTIMENTO MUSEO CARTA E FILIGRANA	RS CP T	52.477,60 0,00 52.477,60	345	0,00 0,00 0,00	52.477,60 0,00 52.477,60	52.477,60 0,00 52.477,60	0,00 0,00		
4.04.4413 - TRASFERIMENTO PROVINCIA RECUPERO FUNZIONALE EX SCUOLA PRECICCHIE	RS CP T	61.973,74 0,00 61.973,74	346	0,00 0,00 0,00	60.333,13 0,00 60.333,13	60.333,13 0,00 60.333,13	-1.640,61 0,00	INS	
4.04.4415 - FINANZIAMENTO GAL COLLI ESINI S.VICINO INTERVENTI CENTRI AGGREGAZIONE GIOVANILE	RS CP T	27.974,69 0,00 27.974,69	348	28.673,79 0,00 28.673,79	0,00 0,00 0,00	28.673,79 0,00 28.673,79	699,10 0,00		
4.04.4418 - TRASFERIMENTO PROVINCIA REALIZZAZIONE FATTORIA DIDATTICA LOCALI AZIENDA AGRARIA	RS CP T	18.387,42 0,00 18.387,42	351	0,00 0,00 0,00	16.600,64 0,00 16.600,64	16.600,64 0,00 16.600,64	-1.786,78 0,00	INS	
4.04.4420 - FINANZIAMENTO GAL COLLI ESINI SISTEMAZIONE AREA ARCHEOLOGICA ATTIGGIO	RS CP T	73.000,00 0,00 73.000,00	353	52.468,56 0,00 52.468,56	20.531,44 0,00 20.531,44	73.000,00 0,00 73.000,00	0,00 0,00		
4.04.4421 - FINANZIAMENTO GAL COLLI ESINI VALORIZZAZIONE CINTA MURARIA NUCLEO STORICO SAN DONATO	RS CP T	75.500,00 0,00 75.500,00	354	63.641,15 0,00 63.641,15	0,00 0,00 0,00	63.641,15 0,00 63.641,15	-11.858,85 0,00	INS	



DESCRIZIONE (con i dati della classificazione: Codice - Risorsa - Capitolo)	RS CP T	Residui conservati e stanziamenti definitivi di bilancio	N° Rif	Conto del tesoriere	Determinazione dei residui	Accertamenti	Maggiori o minori entrate	Motivo minori entrate	
		Residui (A)		Riscossioni	Residui da riportare				
				Residui (B)	Residui (C)	Residui (D=B+C)	(E=D-A) - (E=A-D) (*)		
				Competenza (F)	Competenza (G)	Competenza (H)	Competenza (I=G+H)		(L=I-F)
				Totale (M)	Totale (N)	Residui al 31 dicembre (O=C+H)	Accertamenti al 31 dicembre (P=D+I)		(L=F-I)
4.04.4422 - FINANZIAMENTO GAL COLLI ESINI LAV.ADEGUAMENTO FUNZIONALE EX CONVENTO S.CATERINA	RS CP T	105.000,00 0,00 105.000,00	355	91.220,45 0,00 91.220,45	0,00 0,00 0,00	91.220,45 0,00 91.220,45	-13.779,55 0,00 0,00	INS	
4.04.4423 - FINANZIAMENTO ASP / AZIENDA SERVIZI ALLA PERSONA LAV.ADEGUAMENTO FUNZIONALE EX CONVENTO S.CATERINA	RS CP T	82.000,00 0,00 82.000,00	356	74.990,30 0,00 74.990,30	0,00 0,00 0,00	74.990,30 0,00 74.990,30	-7.009,70 0,00 0,00	INS	
4.04.4424 - FINANZIAMENTO GAL COLLI ESINI LAV.MIGLIORAMENTO SISMICO EX CONVENTO SAN BIAGIO	RS CP T	0,00 73.000,00 73.000,00	357	0,00 54.356,58 54.356,58	0,00 0,00 0,00	0,00 54.356,58 54.356,58	0,00 -18.643,42 -18.643,42		
4.04.4425 - FINANZIAMENTO GAL COLLI ESINI S.VICINO LAVORI ADEGUAMENTO NORME SICUREZZA E REALIZZAZIONE IMPIANTI CENTRO AGGREGAZIONE GIOVANILE	RS CP T	60.000,00 0,00 60.000,00	358	30.000,00 0,00 30.000,00	7.837,70 0,00 7.837,70	37.837,70 0,00 37.837,70	-22.162,30 0,00 0,00	INS	
<b>TOTALE CATEGORIA 04</b>	RS CP T	556.313,45 73.000,00 629.313,45	360	340.994,25 54.356,58 395.350,83	157.780,51 0,00 157.780,51	498.774,76 54.356,58 553.131,34	-57.538,69 -18.643,42 -76.182,11		
<u>05 - TRASFERIMENTI DI CAPITALE DA ALTRI SOGGETTI</u>									
4.05.4052 - PROVENTI MONETIZZAZIONE AREE LOTTIZZATE	RS CP T	0,00 30.000,00 30.000,00	362	0,00 19.930,01 19.930,01	0,00 0,00 0,00	0,00 19.930,01 19.930,01	0,00 -10.069,99 -10.069,99		
4.05.4053 - PROVENTI ONERI URBANIZZAZIONE	RS CP T	3.453,93 140.000,00 143.453,93	363	3.453,93 121.388,35 124.842,28	0,00 4.285,72 4.285,72	3.453,93 125.674,07 129.128,00	0,00 -14.325,93 -14.325,93		
4.05.4054 - CONTRIBUTI ATTIVITA' ESTRATTIVE EX ART. 7 L.R. 71/97	RS CP T	0,00 47.000,00 47.000,00	364	0,00 46.567,82 46.567,82	0,00 0,00 0,00	0,00 46.567,82 46.567,82	0,00 -432,18 -432,18		
4.05.4527 - PROVENTI SANZIONI REATI PAESAGGISTICI D.LGS. 42/2004	RS CP T	0,00 10.000,00 10.000,00	387	0,00 12.600,00 12.600,00	0,00 0,00 0,00	0,00 12.600,00 12.600,00	0,00 2.600,00 2.600,00		

DESCRIZIONE (con i dati della classificazione: Codice - Risorsa - Capitolo	RS CP T	Residui conservati e stanziamenti definitivi di bilancio	N° Rif	Conto del tesoriere	Determinazione dei residui	Accertamenti	Maggiori o minori entrate	Motivo minori entrate	
		Residui (A)		Riscossioni	Residui da riportare				
				Residui (B)	Residui (C)	Residui (D=B+C)	(E=D-A) - (E=A-D) (*)		
				Competenza (F)	Competenza (G)	Competenza (H)	Competenza (I=G+H)		(L=I-F)
				Totale (M)	Totale (N)	Residui al 31 dicembre (O=C+H)	Accertamenti al 31 dicembre (P=D+I)		(L=F-I)
4.05.4532 - CONTRIBUTO PRIVATI RIQUALIFICAZIONE CENTRO STORICO CASTELLETTA	RS CP T	60.000,00 0,00 60.000,00	392	60.000,00 0,00 60.000,00	0,00 0,00 0,00	60.000,00 0,00 60.000,00	0,00 0,00 0,00		
4.05.4539 - TRASFERIMENTO PRIVATI INTERVENTI GIARDINI DEL POIO - POLO BIBLIOTECARIO E ARTI VISIVE	RS CP T	0,00 100.000,00 100.000,00	399	0,00 0,00 0,00	0,00 100.000,00 100.000,00	0,00 100.000,00 100.000,00	0,00 0,00 0,00		
4.05.4545 - TRASFERIMENTO DA PRIVATI REALIZZAZIONE DI UNA MINI ROTATORIA POSTA INCROCIO VIA DANTE VIA DI VITTORIO E VIA SANTA CROCE	RS CP T	0,00 39.800,00 39.800,00	405	0,00 0,00 0,00	0,00 39.800,00 39.800,00	0,00 39.800,00 39.800,00	0,00 0,00 0,00		
<b>TOTALE CATEGORIA 05</b>	RS CP T	63.453,93 366.800,00 430.253,93	406	63.453,93 200.486,18 263.940,11	0,00 144.085,72 144.085,72	63.453,93 344.571,90 408.025,83	0,00 -22.228,10 0,00		
<b>RIEPILOGO PER CATEGORIA</b>									
Categoria 01 - ALIENAZIONE DI BENI PATRIMONIALI	RS CP T	255.895,47 2.076.825,19 2.332.720,66	266	9.637,43 191.522,98 201.160,41	58.976,40 16.940,02 75.916,42	68.613,83 208.463,00 277.076,83	-187.281,64 -1.868.362,19 0,00		
Categoria 02 - TRASFERIMENTI DI CAPITALE DALLO STATO	RS CP T	154.917,73 0,00 154.917,73	282	74.369,00 0,00 74.369,00	49.579,34 0,00 49.579,34	123.948,34 0,00 123.948,34	-30.969,39 0,00 0,00		
Categoria 03 - TRASFERIMENTI DI CAPITALI DA REGIONI	RS CP T	9.031.860,45 2.688.400,00 11.720.260,45	335	2.276.953,48 56.000,00 2.332.953,48	4.232.996,84 628.504,25 4.861.501,09	6.509.950,32 684.504,25 7.194.454,57	-2.521.910,13 -2.003.895,75 0,00		
Categoria 04 - TRASFERIMENTI DI CAPITALE DA ALTRI ENTI DEL SETTORE PUBBLICO	RS CP T	556.313,45 73.000,00 629.313,45	360	340.994,25 54.356,58 395.350,83	157.780,51 0,00 157.780,51	498.774,76 54.356,58 553.131,34	-57.538,69 -18.643,42 0,00		
Categoria 05 - TRASFERIMENTI DI CAPITALE DA ALTRI SOGGETTI	RS CP T	63.453,93 366.800,00 430.253,93	406	63.453,93 200.486,18 263.940,11	0,00 144.085,72 144.085,72	63.453,93 344.571,90 408.025,83	0,00 -22.228,10 0,00		
<b>TOTALE TITOLO 4</b>	RS CP T	10.062.441,03 5.205.025,19 15.267.466,22	408	2.765.408,09 502.365,74 3.267.773,83	4.499.333,09 789.529,99 5.288.863,08	7.264.741,18 1.291.895,73 8.556.636,91	-2.797.699,85 -3.913.129,46 0,00		

DESCRIZIONE (con i dati della classificazione: Codice - Risorsa - Capitolo	RS CP T	Residui conservati e stanziamenti definitivi di bilancio	N° Rif	Conto del tesoriere	Determinazione dei residui	Accertamenti	Maggiori o minori entrate	Motivo minori entrate	
		Residui (A)		Riscossioni	Residui da riportare				
				Residui (B)	Residui (C)	Residui (D=B+C)	(E=D-A) - (E=A-D) (*)		
				Competenza (F)	Competenza (G)	Competenza (H)	Competenza (I=G+H)		(L=I-F)
				Totale (M)	Totale (N)	Residui al 31 dicembre (O=C+H)	Accertamenti al 31 dicembre (P=D+I)		(L=F-I)
<b>5 - ENTRATE DERIVANTI DA ACCENSIONE DI PRESTITI</b>									
<b>01 - ANTICIPAZIONI DI CASSA</b>									
5.01.5101 - ANTICIPAZIONI DI TESORERIA	RS	0,00	409	0,00	0,00	0,00	0,00		
	CP	1.000.000,00		785.893,59	0,00	785.893,59	-214.106,41		
	T	1.000.000,00		785.893,59	0,00	785.893,59			
<b>TOTALE CATEGORIA 01</b>	RS	0,00	410	0,00	0,00	0,00	0,00		
	CP	1.000.000,00		785.893,59	0,00	785.893,59	-214.106,41		
	T	1.000.000,00		785.893,59	0,00	785.893,59			
<b>03 - ASSUNZIONE DI MUTUI E PRESTITI</b>									
<b>5.03.5306 - MUTUO CASSA DD.PP. - LAVORI ADEGUAMENTO NORME SICUREZZA PALA CESARI</b>									
	RS	213.239,20	414	22.664,78	190.574,42	213.239,20	0,00		
	CP	0,00		0,00	0,00	0,00	0,00		
	T	213.239,20		22.664,78	190.574,42	213.239,20			
5.03.5360 - MUTUO CASSA DD.PP. -REALIZZAZIONE STAZIONE AUTOBUS VIA BELLOCCHI	RS	17.401,34	448	0,00	0,00	0,00	-17.401,34	INS	
	CP	0,00		0,00	0,00	0,00	0,00		
	T	17.401,34		0,00	0,00	0,00			
5.03.5364 - MUTUO ISTITUTO CREDITO SPORTIVO - RISTUTTURAZIONE MESSA A NORMA DEL PALACESARI 1 STRALCIO (FONDI CONI)	RS	0,00	452	0,00	0,00	0,00	0,00		
	CP	150.000,00		0,00	0,00	0,00	-150.000,00		
	T	150.000,00		0,00	0,00	0,00			
<b>TOTALE CATEGORIA 03</b>	RS	230.640,54	454	22.664,78	190.574,42	213.239,20	-17.401,34		
	CP	150.000,00		0,00	0,00	0,00	-150.000,00		
	T	380.640,54		22.664,78	190.574,42	213.239,20			
<b>RIEPILOGO PER CATEGORIA</b>									
<b>Categoria 01 - ANTICIPAZIONI DI CASSA</b>									
	RS	0,00	410	0,00	0,00	0,00	0,00		
	CP	1.000.000,00		785.893,59	0,00	785.893,59	-214.106,41		
	T	1.000.000,00		785.893,59	0,00	785.893,59			
<b>Categoria 03 - ASSUNZIONE DI MUTUI E PRESTITI</b>									
	RS	230.640,54	454	22.664,78	190.574,42	213.239,20	-17.401,34		
	CP	150.000,00		0,00	0,00	0,00	-150.000,00		
	T	380.640,54		22.664,78	190.574,42	213.239,20			

DESCRIZIONE (con i dati della classificazione: Codice - Risorsa - Capitolo)	RS CP T	Residui conservati e stanziamenti definitivi di bilancio	N° Rif	Conto del tesoriere		Determinazione dei residui	Accertamenti	Maggiori o minori entrate	Motivo minori entrate
				Riscossioni	Residui da riportare	Residui (C)			
				Residui (A)	Residui (B)	Residui (C)	Residui (D=B+C)	(E=D-A) - (E=A-D) (*)	
				Competenza (F)	Competenza (G)	Competenza (H)	Competenza (I=G+H)	(L=I-F) (L=F-I)	
				Totale (M)	Totale (N)	Residui al 31 dicembre (O=C+H)	Accertamenti al 31 dicembre (P=D+I)		
<b>TOTALE TITOLO 5</b>	RS CP T	230.640,54 1.150.000,00 1.380.640,54	456	22.664,78 785.893,59 808.558,37	190.574,42 0,00 190.574,42	213.239,20 785.893,59 999.132,79	-17.401,34 -364.106,41		
<u>01 - RITENUTE PREVIDENZIALI E ASSISTENZIALI AL PERSONALE</u> <b>TOTALE CATEGORIA 01</b>	RS CP T	11.876,00 880.000,00 891.876,00	457	3.733,95 534.157,39 537.891,34	8.142,05 0,00 8.142,05	11.876,00 534.157,39 546.033,39	0,00 -345.842,61		
<u>02 - RITENUTE ERARIALI</u> <b>TOTALE CATEGORIA 02</b>	RS CP T	400,00 2.200.000,00 2.200.400,00	458	0,00 1.090.022,71 1.090.022,71	400,00 0,00 400,00	400,00 1.090.022,71 1.090.422,71	0,00 -1.109.977,29		
<u>03 - ALTRE RITENUTE AL PERSONALE PER CONTO DITERZI</u> <b>TOTALE CATEGORIA 03</b>	RS CP T	0,00 150.000,00 150.000,00	459	0,00 132.164,86 132.164,86	0,00 0,00 0,00	0,00 132.164,86 132.164,86	0,00 -17.835,14		
<u>04 - DEPOSITI CAUZIONALI</u> <b>TOTALE CATEGORIA 04</b>	RS CP T	1.290,08 200.000,00 201.290,08	460	1.290,08 17.969,10 19.259,18	0,00 2.868,15 2.868,15	1.290,08 20.837,25 22.127,33	0,00 -179.162,75		
<u>05 - RIMBORSO SPESE PER SERVIZI PER CONTO DITERZI</u> <b>TOTALE CATEGORIA 05</b>	RS CP T	79.241,30 1.600.000,00 1.679.241,30	461	78.098,80 1.480.173,02 1.558.271,82	201,49 0,00 201,49	78.300,29 1.480.173,02 1.558.473,31	-941,01 -119.826,98		
<u>06 - RIMBORSO DI ANTICIPAZIONE DI FONDI PER IL SERVIZIO ECONOMATO</u> <b>TOTALE CATEGORIA 06</b>	RS CP T	0,00 21.000,00 21.000,00	462	0,00 20.658,00 20.658,00	0,00 0,00 0,00	0,00 20.658,00 20.658,00	0,00 -342,00		
<u>07 - DEPOSITI PER SPESE CONTRATTUALI</u> <b>TOTALE CATEGORIA 07</b>	RS CP T	357,50 1.040.000,00 1.040.357,50	463	0,00 23.957,80 23.957,80	357,50 55,55 413,05	357,50 24.013,35 24.370,85	0,00 -1.015.986,65		

DESCRIZIONE (con i dati della classificazione: Codice - Risorsa - Capitolo	RS CP T	Residui conservati e stanziamenti definitivi di bilancio	N° Rif	Conto del tesoriere	Determinazione dei residui	Accertamenti	Maggiori o minori entrate	Motivo minori entrate	
		Residui (A)		Riscossioni	Residui da riportare				
				Residui (B)	Residui (C)	Residui (D=B+C)	(E=D-A) - (E=A-D) (*)		
				Competenza (F)	Competenza (G)	Competenza (H)	Competenza (I=G+H)		(L=I-F)
				Totale (M)	Totale (N)	Residui al 31 dicembre (O=C+H)	Accertamenti al 31 dicembre (P=D+I)		(L=F-I)
<b>RIEPILOGO PER CATEGORIA</b>									
Categoria 01 - RITENUTE PREVIDENZIALI E ASSISTENZIALI AL PERSONALE	RS	11.876,00	457	3.733,95	8.142,05	11.876,00	0,00		
	CP	880.000,00		534.157,39	0,00	534.157,39	-345.842,61		
	T	891.876,00		537.891,34	8.142,05	546.033,39			
Categoria 02 - RITENUTE ERARIALI	RS	400,00	458	0,00	400,00	400,00	0,00		
	CP	2.200.000,00		1.090.022,71	0,00	1.090.022,71	-1.109.977,29		
	T	2.200.400,00		1.090.022,71	400,00	1.090.422,71			
Categoria 03 - ALTRE RITENUTE AL PERSONALE PER CONTO DITERZI	RS	0,00	459	0,00	0,00	0,00	0,00		
	CP	150.000,00		132.164,86	0,00	132.164,86	-17.835,14		
	T	150.000,00		132.164,86	0,00	132.164,86			
Categoria 04 - DEPOSITI CAUZIONALI	RS	1.290,08	460	1.290,08	0,00	1.290,08	0,00		
	CP	200.000,00		17.969,10	2.868,15	20.837,25	-179.162,75		
	T	201.290,08		19.259,18	2.868,15	22.127,33			
Categoria 05 - RIMBORSO SPESE PER SERVIZI PER CONTO DITERZI	RS	79.241,30	461	78.098,80	201,49	78.300,29	-941,01	INS	
	CP	1.600.000,00		1.480.173,02	0,00	1.480.173,02	-119.826,98		
	T	1.679.241,30		1.558.271,82	201,49	1.558.473,31			
Categoria 06 - RIMBORSO DI ANTICIPAZIONE DI FONDI PER IL SERVIZIO ECONOMATO	RS	0,00	462	0,00	0,00	0,00	0,00		
	CP	21.000,00		20.658,00	0,00	20.658,00	-342,00		
	T	21.000,00		20.658,00	0,00	20.658,00			
Categoria 07 - DEPOSITI PER SPESE CONTRATTUALI	RS	357,50	463	0,00	357,50	357,50	0,00		
	CP	1.040.000,00		23.957,80	55,55	24.013,35	-1.015.986,65		
	T	1.040.357,50		23.957,80	413,05	24.370,85			
<b>TOTALE TITOLO 6</b>	RS	93.164,88	464	83.122,83	9.101,04	92.223,87	-941,01		
	CP	6.091.000,00		3.299.102,88	2.923,70	3.302.026,58	-2.788.973,42		
	T	6.184.164,88		3.382.225,71	12.024,74	3.394.250,45			

DESCRIZIONE (con i dati della classificazione: Codice - Risorsa - Capitolo)	RS CP T	Residui conservati e stanziamenti definitivi di bilancio	N° Rif	Conto del tesoriere	Determinazione dei residui	Accertamenti	Maggiori o minori entrate	Motivo minori entrate	
		Residui (A)		Riscossioni	Residui da riportare				
				Residui (B)	Residui (C)	Residui (D=B+C)	(E=D-A) - (E=A-D) (*)		
				Competenza (F)	Competenza (G)	Competenza (H)	Competenza (I=G+H)		(L=I-F)
				Totale (M)	Totale (N)	Residui al 31 dicembre (O=C+H)	Accertamenti al 31 dicembre (P=D+I)		(L=F-I)
<b>RIEPILOGO DEI TITOLI</b>									
1 - ENTRATE TRIBUTARIE	RS CP T	1.969.369,79 17.578.000,00 19.547.369,79		788.100,64 16.275.985,80 17.064.086,44	1.136.326,89 1.960.861,65 3.097.188,54	1.924.427,53 18.236.847,45 20.161.274,98	-44.942,26 658.847,45		
2 - ENTRATE DERIVANTI DA CONTRIBUTI E TRASFERIMENTI DALLO STATO, DALLE REGIONI E DA ALTRI ENTI DEL SETTORE PUBBLICO	RS CP T	1.560.771,99 4.491.708,00 6.052.479,99		878.834,38 2.332.135,38 3.210.969,76	423.013,52 1.209.686,05 1.632.699,57	1.301.847,90 3.541.821,43 4.843.669,33	-258.924,09 -949.886,57		
3 - ENTRATE EXTRATRIBUTARIE	RS CP T	1.728.957,12 5.047.400,00 6.776.357,12		993.011,63 4.207.005,07 5.200.016,70	685.061,49 631.902,31 1.316.963,80	1.678.073,12 4.838.907,38 6.516.980,50	-50.884,00 -208.492,62		
4 - ENTRATE DERIVANTI DA ALIENAZIONI, DA TRASFERIMENTI DI CAPITALE E DA RISCOSSIONI DI CREDITI	RS CP T	10.062.441,03 5.205.025,19 15.267.466,22		2.765.408,09 502.365,74 3.267.773,83	4.499.333,09 789.529,99 5.288.863,08	7.264.741,18 1.291.895,73 8.556.636,91	-2.797.699,85 -3.913.129,46		
5 - ENTRATE DERIVANTI DA ACCENSIONE DI PRESTITI	RS CP T	230.640,54 1.150.000,00 1.380.640,54		22.664,78 785.893,59 808.558,37	190.574,42 0,00 190.574,42	213.239,20 785.893,59 999.132,79	-17.401,34 -364.106,41		
6 - ENTRATE DA SERVIZI PER CONTO TERZI	RS CP T	93.164,88 6.091.000,00 6.184.164,88		83.122,83 3.299.102,88 3.382.225,71	9.101,04 2.923,70 12.024,74	92.223,87 3.302.026,58 3.394.250,45	-941,01 -2.788.973,42		
<b>TOTALE GENERALE</b>	RS CP T	15.645.345,35 39.563.133,19 55.208.478,54	465	5.531.142,35 27.402.488,46 32.933.630,81	6.943.410,45 4.594.903,70 11.538.314,15	12.474.552,80 31.997.392,16 44.471.944,96	-3.170.792,55 -7.565.741,03		
AVANZO DI AMMINISTRAZIONE		977.692,47		0,00		0,00			
FONDO PLURIENNALE VINCOLATO PER SPESE CORRENTI		630.534,61							
FONDO PLURIENNALE VINCOLATO PER SP.IN CONTO CAPITALE		1.907.362,76							
FONDO DI CASSA AL 1° GENNAIO		0,00		3.947.334,49		0,00			
<b>TOTALE GENERALE DELLE ENTRATE</b>	RS CP T	15.645.345,35 43.078.723,03 58.724.068,38	468	9.478.476,84 27.402.488,46 36.880.965,30	6.943.410,45 4.594.903,70 11.538.314,15	12.474.552,80 31.997.392,16 44.471.944,96	-3.170.792,55 -7.565.741,03		

(\*) Motivi del verificarsi dei minori residui attivi: Insussistenti (INS)

DESCRIZIONE (con i dati della classificazione: Codice e Numero-Capitolo)	RS CP T	Residui conservati e stanziamenti definitivi di bilancio	N° Rif	Conto del tesoriere	Determinazione dei residui	Impegni	Minori residui o economie	Motivo minori spese		
		Residui (A)		Pagamenti	Residui da riportare					
		Competenza (F)		Residui (B)	Residui (C)				Residui (D=B+C)	(E=A-D) (*)
		Totale (M)		Competenza (G)	Competenza (H)				Compet. (I=G+H) (**)	(L=I-F)
				Totale (N)	Residui al 31 dicembre (O=C+H)				Impegni al 31 dicembre (P=D+I)	(L=F-I)
<b>1 - SPESE CORRENTI</b>										
<b>01 - FUNZIONI GENERALI DI AMMINISTRAZIONE, DIGESTIONE E DI CONTROLLO</b>										
<b>01 - ORGANI ISTITUZIONALI, PARTECIPAZIONE E DECENTRAMENTO</b>										
1.01.01.02 - ACQUISTO DI BENI DI CONSUMO E/O DI MATERIE PRIME	RS CP T	117,32 2.000,00 2.117,32	2	117,32 1.678,21 1.795,53	0,00 0,00 0,00	117,32 1.678,21 1.795,53	0,00 321,79			
1.01.01.03 - PRESTAZIONI DI SERVIZI	RS CP T	49.448,53 323.700,00 373.148,53	3	49.448,53 245.578,26 295.026,79	0,00 57.159,53 57.159,53	49.448,53 302.737,79 352.186,32	0,00 20.962,21			
1.01.01.05 - TRASFERIMENTI	RS CP T	1.590,52 6.500,00 8.090,52	5	1.590,52 2.047,91 3.638,43	0,00 4.452,09 4.452,09	1.590,52 6.500,00 8.090,52	0,00 0,00			
1.01.01.07 - IMPOSTE E TASSE	RS CP T	1.714,34 14.000,00 15.714,34	7	1.284,34 11.699,75 12.984,09	0,00 1.718,34 1.718,34	1.284,34 13.418,09 14.702,43	430,00 581,91	INS		
<b>TOTALE SERVIZIO 01</b>	RS CP T	52.870,71 346.200,00 399.070,71	12	52.440,71 261.004,13 313.444,84	0,00 63.329,96 63.329,96	52.440,71 324.334,09 376.774,80	430,00 21.865,91			
<b>02 - SEGRETERIA GENERALE, PERSONALE E ORGANIZZAZIONE</b>										
1.01.02.01 - PERSONALE	RS CP T	179.765,68 1.115.929,05 1.295.694,73	13	85.545,63 935.932,11 1.021.477,74	10.151,00 62.280,46 72.431,46	95.696,63 998.212,57 1.093.909,20	84.069,05 117.716,48	INS		
1.01.02.02 - ACQUISTO DI BENI DI CONSUMO E/O DI MATERIE PRIME	RS CP T	4.943,31 31.000,00 35.943,31	14	4.905,23 13.931,20 18.836,43	0,00 15.116,38 15.116,38	4.905,23 29.047,58 33.952,81	38,08 1.952,42	INS		
1.01.02.03 - PRESTAZIONI DI SERVIZI	RS CP T	290.951,84 502.066,36 793.018,20	15	70.341,98 219.814,57 290.156,55	2.379,00 34.238,43 36.617,43	72.720,98 254.053,00 326.773,98	218.230,86 248.013,36	INS		
1.01.02.04 - UTILIZZO DI BENI DI TERZI	RS CP T	1.231,22 19.000,00 20.231,22	16	1.231,22 15.503,80 16.735,02	0,00 3.100,76 3.100,76	1.231,22 18.604,56 19.835,78	0,00 395,44			

DESCRIZIONE (con i dati della classificazione: Codice e Numero-Capitolo)	RS CP T	Residui conservati e stanziamenti definitivi di bilancio	N° Rif	Conto del tesoriere		Determinazione dei residui	Impegni	Minori residui o economie	Motivo minori spese
				Pagamenti	Residui da riportare	Residui (C)			
				Residui (A)	Residui (B)	Residui (C)	Residui (D=B+C)	(E=A-D) (*)	
				Competenza (F)	Competenza (G)	Competenza (H)	Compet. (I=G+H) (**)	(L=I-F)	
				Totale (M)	Totale (N)	Residui al 31 dicembre (O=C+H)	Impegni al 31 dicembre (P=D+I)	(L=F-I)	
1.01.02.05 - TRASFERIMENTI	RS CP T	0,00 33.000,00 33.000,00	17	0,00 13.343,51 13.343,51	0,00 18.080,01 18.080,01	0,00 31.423,52 31.423,52	0,00 1.576,48		
1.01.02.07 - IMPOSTE E TASSE	RS CP T	11.062,70 71.429,00 82.491,70	19	5.240,58 58.144,04 63.384,62	693,12 3.967,10 4.660,22	5.933,70 62.111,14 68.044,84	5.129,00 9.317,86	INS	
1.01.02.08 - ONERI STRAORDINARI DALLA GESTIONE CORRENTE	RS CP T	51.537,52 50.037,52 101.575,04	20	1.500,00 0,00 1.500,00	0,00 0,00 0,00	1.500,00 0,00 1.500,00	50.037,52 50.037,52		
<b>TOTALE SERVIZIO 02</b>	RS CP T	539.492,27 1.822.461,93 2.361.954,20	24	168.764,64 1.256.669,23 1.425.433,87	13.223,12 136.783,14 150.006,26	181.987,76 1.393.452,37 1.575.440,13	357.504,51 429.009,56		
<u>03 - GESTIONE ECONOMICA, FINANZIARIA, PROGRAMMAZIONE, PROVVEDITORATO E CONTROLLO DI GESTIONE</u>									
1.01.03.01 - PERSONALE	RS CP T	0,00 580.400,00 580.400,00	25	0,00 577.301,24 577.301,24	0,00 0,00 0,00	0,00 577.301,24 577.301,24	0,00 3.098,76		
1.01.03.03 - PRESTAZIONI DI SERVIZI	RS CP T	171.221,84 428.000,00 599.221,84	27	117.219,05 294.195,09 411.414,14	53.752,88 104.142,13 157.895,01	170.971,93 398.337,22 569.309,15	249,91 29.662,78	INS	
1.01.03.05 - TRASFERIMENTI	RS CP T	13.426,40 10.703,84 24.130,24	29	2.722,56 0,00 2.722,56	0,00 10.703,84 10.703,84	2.722,56 10.703,84 13.426,40	10.703,84 0,00		
1.01.03.06 - INTERESSI PASSIVI E ONERI FINANZIARI	RS CP T	0,00 16.150,00 16.150,00	30	0,00 7.235,11 7.235,11	0,00 0,00 0,00	0,00 7.235,11 7.235,11	0,00 8.914,89		
1.01.03.07 - IMPOSTE E TASSE	RS CP T	0,00 399.200,00 399.200,00	31	0,00 331.212,89 331.212,89	0,00 19.094,02 19.094,02	0,00 350.306,91 350.306,91	0,00 48.893,09		
<b>TOTALE SERVIZIO 03</b>	RS CP T	184.648,24 1.434.453,84 1.619.102,08	36	119.941,61 1.209.944,33 1.329.885,94	53.752,88 133.939,99 187.692,87	173.694,49 1.343.884,32 1.517.578,81	10.953,75 90.569,52		
<u>04 - GESTIONE DELLE ENTRATE TRIBUTARIE E SERVIZI FISCALI</u>									
1.01.04.01 - PERSONALE	RS CP T	24.459,81 363.400,00 387.859,81	37	24.459,81 324.903,85 349.363,66	0,00 19.052,42 19.052,42	24.459,81 343.956,27 368.416,08	0,00 19.443,73		



DESCRIZIONE (con i dati della classificazione: Codice e Numero-Capitolo)	RS CP T	Residui conservati e stanziamenti definitivi di bilancio	N° Rif	Conto del tesoriere	Determinazione dei residui	Impegni	Minori residui o economie	Motivo minori spese		
				Pagamenti	Residui da riportare					
				Residui (B)	Residui (C)				Residui (D=B+C)	(E=A-D) (*)
				Competenza (G)	Competenza (H)				Compet. (I=G+H) (**)	(L=I-F)
				Totale (N)	Residui al 31 dicembre (O=C+H)				Impegni al 31 dicembre (P=D+I)	(L=F-I)
1.01.04.03 - PRESTAZIONI DI SERVIZI	RS CP T	7.458,96 115.000,00 122.458,96	39	7.458,96 96.728,01 104.186,97	0,00 13.519,77 13.519,77	7.458,96 110.247,78 117.706,74	0,00 4.752,22			
1.01.04.07 - IMPOSTE E TASSE	RS CP T	1.679,39 22.800,00 24.479,39	43	1.679,39 19.377,70 21.057,09	0,00 1.210,53 1.210,53	1.679,39 20.588,23 22.267,62	0,00 2.211,77			
1.01.04.08 - ONERI STRAORDINARI DALLA GESTIONE CORRENTE	RS CP T	167.250,00 20.000,00 187.250,00	44	26.308,35 0,00 26.308,35	140.941,65 20.000,00 160.941,65	167.250,00 20.000,00 187.250,00	0,00 0,00			
<b>TOTALE SERVIZIO 04</b>	RS CP T	200.848,16 521.200,00 722.048,16	48	59.906,51 441.009,56 500.916,07	140.941,65 53.782,72 194.724,37	200.848,16 494.792,28 695.640,44	0,00 26.407,72			
<u>05 - GESTIONE DEI BENI DEMANIALI E PATRIMONIALI</u>										
1.01.05.01 - PERSONALE	RS CP T	0,00 380.950,00 380.950,00	49	0,00 378.680,11 378.680,11	0,00 0,00 0,00	0,00 378.680,11 378.680,11	0,00 2.269,89			
1.01.05.02 - ACQUISTO DI BENI DI CONSUMO E/O DI MATERIE PRIME	RS CP T	10.870,07 107.000,00 117.870,07	50	10.774,11 41.253,25 52.027,36	0,00 38.728,85 38.728,85	10.774,11 79.982,10 90.756,21	95,96 27.017,90	INS		
1.01.05.03 - PRESTAZIONI DI SERVIZI	RS CP T	118.919,64 512.417,42 631.337,06	51	100.938,05 373.373,02 474.311,07	4.065,40 112.085,08 116.150,48	105.003,45 485.458,10 590.461,55	13.916,19 26.959,32	INS		
1.01.05.04 - UTILIZZO DI BENI DI TERZI	RS CP T	15.513,90 55.000,00 70.513,90	52	15.513,90 26.699,84 42.213,74	0,00 23.294,36 23.294,36	15.513,90 49.994,20 65.508,10	0,00 5.005,80			
1.01.05.05 - TRASFERIMENTI	RS CP T	0,00 1.000,00 1.000,00	53	0,00 0,00 0,00	0,00 0,00 0,00	0,00 0,00 0,00	0,00 1.000,00			
1.01.05.06 - INTERESSI PASSIVI E ONERI FINANZIARI	RS CP T	0,00 140.900,00 140.900,00	54	0,00 140.884,27 140.884,27	0,00 0,00 0,00	0,00 140.884,27 140.884,27	0,00 15,73			
1.01.05.07 - IMPOSTE E TASSE	RS CP T	0,00 26.950,00 26.950,00	55	0,00 25.188,21 25.188,21	0,00 213,00 213,00	0,00 25.401,21 25.401,21	0,00 1.548,79			

DESCRIZIONE (con i dati della classificazione: Codice e Numero-Capitolo)	RS CP T	Residui conservati e stanziamenti definitivi di bilancio	N° Rif	Conto del tesoriere	Determinazione dei residui	Impegni	Minori residui o economie	Motivo minori spese	
		Residui (A)		Pagamenti	Residui da riportare				
				Residui (B)	Residui (C)	Residui (D=B+C)	(E=A-D) (*)		
				Competenza (F)	Competenza (G)	Competenza (H)	Compet. (I=G+H) (**)		(L=I-F)
				Totale (M)	Totale (N)	Residui al 31 dicembre (O=C+H)	Impegni al 31 dicembre (P=D+I)		(L=F-I)
<b>TOTALE SERVIZIO 05</b>	RS CP T	145.303,61 1.224.217,42 1.369.521,03	60	127.226,06 986.078,70 1.113.304,76	4.065,40 174.321,29 178.386,69	131.291,46 1.160.399,99 1.291.691,45	14.012,15 63.817,43		
<u>06 - UFFICIO TECNICO</u> 1.01.06.01 - PERSONALE	RS CP T	2.620,13 431.300,00 433.920,13	61	2.177,05 427.238,85 429.415,90	443,08 0,00 443,08	2.620,13 427.238,85 429.858,98	0,00 4.061,15		
1.01.06.02 - ACQUISTO DI BENI DI CONSUMO E/O DI MATERIE PRIME	RS CP T	3.697,14 5.000,00 8.697,14	62	2.608,34 1.638,59 4.246,93	0,00 1.016,26 1.016,26	2.608,34 2.654,85 5.263,19	1.088,80 2.345,15	INS	
1.01.06.03 - PRESTAZIONI DI SERVIZI	RS CP T	8.140,82 9.000,00 17.140,82	63	7.124,82 1.366,36 8.491,18	0,00 1.120,15 1.120,15	7.124,82 2.486,51 9.611,33	1.016,00 6.513,49	INS	
1.01.06.07 - IMPOSTE E TASSE	RS CP T	134,45 27.700,00 27.834,45	67	134,45 27.356,77 27.491,22	0,00 0,00 0,00	134,45 27.356,77 27.491,22	0,00 343,23		
<b>TOTALE SERVIZIO 06</b>	RS CP T	14.592,54 473.000,00 487.592,54	72	12.044,66 457.600,57 469.645,23	443,08 2.136,41 2.579,49	12.487,74 459.736,98 472.224,72	2.104,80 13.263,02		
<u>07 - ANAGRAFE, STATO CIVILE, ELETTORALE, LEVAE SERVIZIO STATISTICO</u> 1.01.07.01 - PERSONALE	RS CP T	0,00 378.900,00 378.900,00	73	0,00 375.935,32 375.935,32	0,00 0,00 0,00	0,00 375.935,32 375.935,32	0,00 2.964,68		
1.01.07.02 - ACQUISTO DI BENI DI CONSUMO E/O DI MATERIE PRIME	RS CP T	1.577,58 0,00 1.577,58	74	1.577,58 0,00 1.577,58	0,00 0,00 0,00	1.577,58 0,00 1.577,58	0,00 0,00		
1.01.07.03 - PRESTAZIONI DI SERVIZI	RS CP T	6.390,66 13.500,00 19.890,66	75	6.390,66 5.007,97 11.398,63	0,00 4.200,20 4.200,20	6.390,66 9.208,17 15.598,83	0,00 4.291,83		
1.01.07.07 - IMPOSTE E TASSE	RS CP T	0,00 22.500,00 22.500,00	79	0,00 22.190,49 22.190,49	0,00 165,59 165,59	0,00 22.356,08 22.356,08	0,00 143,92		
<b>TOTALE SERVIZIO 07</b>	RS CP T	7.968,24 414.900,00 422.868,24	84	7.968,24 403.133,78 411.102,02	0,00 4.365,79 4.365,79	7.968,24 407.499,57 415.467,81	0,00 7.400,43		

DESCRIZIONE (con i dati della classificazione: Codice e Numero-Capitolo)	RS CP T	Residui conservati e stanziamenti definitivi di bilancio	N° Rif	Conto del tesoriere	Determinazione dei residui	Impegni	Minori residui o economie	Motivo minori spese
				Pagamenti	Residui da riportare			
				Residui (A)	Residui (B)	Residui (C)	Residui (D=B+C)	(E=A-D) (*)
				Competenza (F)	Competenza (G)	Competenza (H)	Compet. (I=G+H) (**)	(L=I-F)
				Totale (M)	Totale (N)	Residui al 31 dicembre (O=C+H)	Impegni al 31 dicembre (P=D+I)	(L=F-I)
<b>08 - ALTRI SERVIZI GENERALI</b>								
1.01.08.01 - PERSONALE	RS	363.270,96	85	100.984,59	118,05	101.102,64	262.168,32	INS
	CP	724.999,31		192.078,46	18.883,78	210.962,24	514.037,07	
	T	1.088.270,27		293.063,05	19.001,83	312.064,88		
1.01.08.02 - ACQUISTO DI BENI DI CONSUMO E/O DI MATERIE PRIME	RS	4.411,52	86	3.970,61	347,70	4.318,31	93,21	INS
	CP	0,00		0,00	0,00	0,00	0,00	
	T	4.411,52		3.970,61	347,70	4.318,31		
1.01.08.03 - PRESTAZIONI DI SERVIZI	RS	3.538,03	87	2.478,58	1.059,45	3.538,03	0,00	
	CP	20.000,00		8.180,57	8.900,50	17.081,07	2.918,93	
	T	23.538,03		10.659,15	9.959,95	20.619,10		
1.01.08.04 - UTILIZZO DI BENI DI TERZI	RS	0,00	88	0,00	0,00	0,00	0,00	
	CP	32.000,00		31.823,88	0,00	31.823,88	176,12	
	T	32.000,00		31.823,88	0,00	31.823,88		
1.01.08.07 - IMPOSTE E TASSE	RS	25.943,19	91	7.887,73	1.141,89	9.029,62	16.913,57	INS
	CP	70.154,57		15.885,45	16.316,30	32.201,75	37.952,82	
	T	96.097,76		23.773,18	17.458,19	41.231,37		
1.01.08.08 - ONERI STRAORDINARI DALLA GESTIONE CORRENTE	RS	71.058,65	92	49.998,65	21.060,00	71.058,65	0,00	
	CP	639.700,00		309.142,92	329.572,06	638.714,98	985,02	
	T	710.758,65		359.141,57	350.632,06	709.773,63		
1.01.08.10 - FONDO SVALUTAZIONE CREDITI	RS	0,00	94	0,00	0,00	0,00	0,00	
	CP	320.000,00		0,00	0,00	0,00	320.000,00	
	T	320.000,00		0,00	0,00	0,00		
<b>TOTALE SERVIZIO 08</b>	RS	468.222,35	96	165.320,16	23.727,09	189.047,25	279.175,10	
	CP	1.806.853,88		557.111,28	373.672,64	930.783,92	876.069,96	
	T	2.275.076,23		722.431,44	397.399,73	1.119.831,17		
<b>TOTALE FUNZIONE 01</b>	RS	1.613.946,12	97	713.612,59	236.153,22	949.765,81	664.180,31	
	CP	8.043.287,07		5.572.551,58	942.331,94	6.514.883,52	1.528.403,55	
	T	9.657.233,19		6.286.164,17	1.178.485,16	7.464.649,33		
<b>02 - FUNZIONI RELATIVE ALLA GIUSTIZIA</b>								
<b>01 - UFFICI GIUDIZIARI</b>								
1.02.01.01 - PERSONALE	RS	0,00	98	0,00	0,00	0,00	0,00	
	CP	62.700,00		47.506,55	2.069,93	49.576,48	13.123,52	
	T	62.700,00		47.506,55	2.069,93	49.576,48		
1.02.01.03 - PRESTAZIONI DI SERVIZI	RS	36.283,47	100	5.342,01	22.681,45	28.023,46	8.260,01	INS
	CP	30.150,00		15.202,46	7.612,51	22.814,97	7.335,03	
	T	66.433,47		20.544,47	30.293,96	50.838,43		

DESCRIZIONE (con i dati della classificazione: Codice e Numero-Capitolo)	RS CP T	Residui conservati e stanziamenti definitivi di bilancio	N° Rif	Conto del tesoriere	Determinazione dei residui	Impegni	Minori residui o economie	Motivo minori spese		
				Pagamenti	Residui da riportare					
				Residui (B)	Residui (C)				Residui (D=B+C)	(E=A-D) (*)
				Competenza (G)	Competenza (H)				Compet. (I=G+H) (**)	(L=I-F) (L=F-I)
				Totale (N)	Residui al 31 dicembre (O=C+H)				Impegni al 31 dicembre (P=D+I)	
1.02.01.07 - IMPOSTE E TASSE	RS CP T	0,00 4.200,00 4.200,00	104	0,00 3.152,03 3.152,03	0,00 138,20 138,20	0,00 3.290,23 3.290,23	0,00 909,77			
<b>TOTALE SERVIZIO 01</b>	RS CP T	36.283,47 97.050,00 133.333,47	109	5.342,01 65.861,04 71.203,05	22.681,45 9.820,64 32.502,09	28.023,46 75.681,68 103.705,14	8.260,01 21.368,32			
<b>TOTALE FUNZIONE 02</b>	RS CP T	36.283,47 97.050,00 133.333,47	122	5.342,01 65.861,04 71.203,05	22.681,45 9.820,64 32.502,09	28.023,46 75.681,68 103.705,14	8.260,01 21.368,32			
<u>03 - FUNZIONI DI POLIZIA LOCALE</u> <u>01 - POLIZIA MUNICIPALE</u>										
1.03.01.01 - PERSONALE	RS CP T	2.400,00 817.400,00 819.800,00	123	2.400,00 811.225,38 813.625,38	0,00 2.400,00 2.400,00	2.400,00 813.625,38 816.025,38	0,00 3.774,62			
1.03.01.02 - ACQUISTO DI BENI DI CONSUMO E/O DI MATERIE PRIME	RS CP T	5.171,73 28.000,00 33.171,73	124	5.171,73 6.512,18 11.683,91	0,00 4.770,76 4.770,76	5.171,73 11.282,94 16.454,67	0,00 16.717,06			
1.03.01.03 - PRESTAZIONI DI SERVIZI	RS CP T	17.062,60 45.000,00 62.062,60	125	12.038,20 17.052,05 29.090,25	0,00 11.092,79 11.092,79	12.038,20 28.144,84 40.183,04	5.024,40 16.855,16	INS		
1.03.01.05 - TRASFERIMENTI	RS CP T	0,00 2.200,00 2.200,00	127	0,00 930,51 930,51	0,00 67,60 67,60	0,00 998,11 998,11	0,00 1.201,89			
1.03.01.07 - IMPOSTE E TASSE	RS CP T	0,00 52.900,00 52.900,00	129	0,00 51.754,62 51.754,62	0,00 0,00 0,00	0,00 51.754,62 51.754,62	0,00 1.145,38			
<b>TOTALE SERVIZIO 01</b>	RS CP T	24.634,33 945.500,00 970.134,33	134	19.609,93 887.474,74 907.084,67	0,00 18.331,15 18.331,15	19.609,93 905.805,89 925.415,82	5.024,40 39.694,11			
<b>TOTALE FUNZIONE 03</b>	RS CP T	24.634,33 945.500,00 970.134,33	159	19.609,93 887.474,74 907.084,67	0,00 18.331,15 18.331,15	19.609,93 905.805,89 925.415,82	5.024,40 39.694,11			
<u>04 - FUNZIONI DI ISTRUZIONE PUBBLICA</u> <u>01 - SCUOLA MATERNA</u>										
1.04.01.02 - ACQUISTO DI BENI DI CONSUMO E/O DI MATERIE PRIME	RS CP T	0,00 12.000,00 12.000,00	161	0,00 3.682,51 3.682,51	0,00 2.810,40 2.810,40	0,00 6.492,91 6.492,91	0,00 5.507,09			

DESCRIZIONE (con i dati della classificazione: Codice e Numero-Capitolo)	RS CP T	Residui conservati e stanziamenti definitivi di bilancio	N° Rif	Conto del tesoriere	Determinazione dei residui	Impegni	Minori residui o economie	Motivo minori spese		
				Pagamenti	Residui da riportare					
				Residui (B)	Residui (C)				Residui (D=B+C)	(E=A-D) (*)
				Competenza (G)	Competenza (H)				Compet. (I=G+H) (**)	(L=I-F) (L=F-I)
				Totale (N)	Residui al 31 dicembre (O=C+H)				Impegni al 31 dicembre (P=D+I)	
1.04.01.03 - PRESTAZIONI DI SERVIZI	RS CP T	25.024,42 113.650,00 138.674,42	162	23.654,47 74.374,67 98.029,14	858,51 23.812,53 24.671,04	24.512,98 98.187,20 122.700,18	511,44 15.462,80	INS		
1.04.01.04 - UTILIZZO DI BENI DI TERZI	RS CP T	5.218,44 4.600,00 9.818,44	163	5.218,44 4.535,78 9.754,22	0,00 0,00 0,00	5.218,44 4.535,78 9.754,22	0,00 64,22			
1.04.01.05 - TRASFERIMENTI	RS CP T	10.000,00 0,00 10.000,00	164	10.000,00 0,00 10.000,00	0,00 0,00 0,00	10.000,00 0,00 10.000,00	0,00 0,00			
1.04.01.06 - INTERESSI PASSIVI E ONERI FINANZIARI	RS CP T	0,00 12.700,00 12.700,00	165	0,00 12.663,74 12.663,74	0,00 0,00 0,00	0,00 12.663,74 12.663,74	0,00 36,26			
<b>TOTALE SERVIZIO 01</b>	RS CP T	40.242,86 142.950,00 183.192,86	171	38.872,91 95.256,70 134.129,61	858,51 26.622,93 27.481,44	39.731,42 121.879,63 161.611,05	511,44 21.070,37			
<u>02 - ISTRUZIONE ELEMENTARE</u>										
1.04.02.01 - PERSONALE	RS CP T	0,00 36.050,00 36.050,00	172	0,00 35.990,84 35.990,84	0,00 0,00 0,00	0,00 35.990,84 35.990,84	0,00 59,16			
1.04.02.02 - ACQUISTO DI BENI DI CONSUMO E/O DI MATERIE PRIME	RS CP T	2.308,95 8.000,00 10.308,95	173	1.972,05 2.421,42 4.393,47	0,00 2.241,47 2.241,47	1.972,05 4.662,89 6.634,94	336,90 3.337,11	INS		
1.04.02.03 - PRESTAZIONI DI SERVIZI	RS CP T	29.255,96 207.400,00 236.655,96	174	27.801,85 150.474,96 178.276,81	527,87 37.227,85 37.755,72	28.329,72 187.702,81 216.032,53	926,24 19.697,19	INS		
1.04.02.05 - TRASFERIMENTI	RS CP T	0,00 46.600,00 46.600,00	176	0,00 43.452,27 43.452,27	0,00 3.080,11 3.080,11	0,00 46.532,38 46.532,38	0,00 67,62			
1.04.02.06 - INTERESSI PASSIVI E ONERI FINANZIARI	RS CP T	0,00 79.600,00 79.600,00	177	0,00 79.597,57 79.597,57	0,00 0,00 0,00	0,00 79.597,57 79.597,57	0,00 2,43			
1.04.02.07 - IMPOSTE E TASSE	RS CP T	0,00 2.450,00 2.450,00	178	0,00 2.414,51 2.414,51	0,00 0,00 0,00	0,00 2.414,51 2.414,51	0,00 35,49			

DESCRIZIONE (con i dati della classificazione: Codice e Numero-Capitolo)	RS CP T	Residui conservati e stanziamenti definitivi di bilancio	N° Rif	Conto del tesoriere	Determinazione dei residui	Impegni	Minori residui o economie	Motivo minori spese		
				Pagamenti	Residui da riportare					
				Residui (B)	Residui (C)				Residui (D=B+C)	(E=A-D) (*)
				Competenza (G)	Competenza (H)				Compet. (I=G+H) (**)	(L=I-F)
				Totale (N)	Residui al 31 dicembre (O=C+H)				Impegni al 31 dicembre (P=D+I)	(L=F-I)
<b>TOTALE SERVIZIO 02</b>	RS CP T	31.564,91 380.100,00 411.664,91	183	29.773,90 314.351,57 344.125,47	527,87 42.549,43 43.077,30	30.301,77 356.901,00 387.202,77	1.263,14 23.199,00			
<u>03 - ISTRUZIONE MEDIA</u>										
1.04.03.02 - ACQUISTO DI BENI DI CONSUMO E/O DI MATERIE PRIME	RS CP T	0,00 2.000,00 2.000,00	185	0,00 0,00 0,00	0,00 0,00 0,00	0,00 0,00 0,00	0,00 2.000,00			
1.04.03.03 - PRESTAZIONI DI SERVIZI	RS CP T	35.016,83 162.000,00 197.016,83	186	30.410,25 113.212,88 143.623,13	3.337,13 22.283,59 25.620,72	33.747,38 135.496,47 169.243,85	1.269,45 26.503,53	INS		
1.04.03.06 - INTERESSI PASSIVI E ONERI FINANZIARI	RS CP T	0,00 52.800,00 52.800,00	189	0,00 52.751,47 52.751,47	0,00 0,00 0,00	0,00 52.751,47 52.751,47	0,00 48,53			
<b>TOTALE SERVIZIO 03</b>	RS CP T	35.016,83 216.800,00 251.816,83	195	30.410,25 165.964,35 196.374,60	3.337,13 22.283,59 25.620,72	33.747,38 188.247,94 221.995,32	1.269,45 28.552,06			
<u>05 - ASSISTENZA SCOLASTICA, TRASPORTO, REFEZIONE E ALTRI SERVIZI</u>										
1.04.05.01 - PERSONALE	RS CP T	56,76 691.700,00 691.756,76	208	56,76 686.093,25 686.150,01	0,00 303,43 303,43	56,76 686.396,68 686.453,44	0,00 5.303,32			
1.04.05.02 - ACQUISTO DI BENI DI CONSUMO E/O DI MATERIE PRIME	RS CP T	46.033,84 448.000,00 494.033,84	209	40.923,24 369.966,08 410.889,32	0,00 71.509,96 71.509,96	40.923,24 441.476,04 482.399,28	5.110,60 6.523,96	INS		
1.04.05.03 - PRESTAZIONI DI SERVIZI	RS CP T	130.100,67 638.000,00 768.100,67	210	125.665,62 462.328,72 587.994,34	0,00 134.543,94 134.543,94	125.665,62 596.872,66 722.538,28	4.435,05 41.127,34	INS		
1.04.05.05 - TRASFERIMENTI	RS CP T	23.952,70 44.000,00 67.952,70	212	23.952,70 0,00 23.952,70	0,00 0,00 0,00	23.952,70 0,00 23.952,70	0,00 44.000,00			
<b>TOTALE SERVIZIO 05</b>	RS CP T	200.143,97 1.821.700,00 2.021.843,97	219	190.598,32 1.518.388,05 1.708.986,37	0,00 206.357,33 206.357,33	190.598,32 1.724.745,38 1.915.343,70	9.545,65 96.954,62			
<b>TOTALE FUNZIONE 04</b>	RS CP T	306.968,57 2.561.550,00 2.868.518,57	220	289.655,38 2.093.960,67 2.383.616,05	4.723,51 297.813,28 302.536,79	294.378,89 2.391.773,95 2.686.152,84	12.589,68 169.776,05			

DESCRIZIONE (con i dati della classificazione: Codice e Numero-Capitolo)	RS CP T	Residui conservati e stanziamenti definitivi di bilancio	N° Rif	Conto del tesoriere	Determinazione dei residui	Impegni	Minori residui o economie	Motivo minori spese		
				Pagamenti	Residui da riportare					
				Residui (B)	Residui (C)				Residui (D=B+C)	(E=A-D) (*)
				Competenza (G)	Competenza (H)				Compet. (I=G+H) (**)	(L=I-F) (L=F-I)
				Totale (N)	Residui al 31 dicembre (O=C+H)				Impegni al 31 dicembre (P=D+I)	
<u>05 - FUNZIONI RELATIVE ALLA CULTURA ED AI BENI CULTURALI</u> <u>01 - BIBLIOTECHE, MUSEI E PINACOTECHES</u> 1.05.01.01 - PERSONALE	RS CP T	0,00 209.250,00 209.250,00	221	0,00 207.921,11 207.921,11	0,00 0,00 0,00	0,00 207.921,11 207.921,11	0,00 1.328,89			
1.05.01.02 - ACQUISTO DI BENI DI CONSUMO E/O DI MATERIE PRIME	RS CP T	18.938,70 35.000,00 53.938,70	222	18.180,95 20.576,46 38.757,41	0,00 9.390,18 9.390,18	18.180,95 29.966,64 48.147,59	757,75 5.033,36	INS		
1.05.01.03 - PRESTAZIONI DI SERVIZI	RS CP T	117.077,88 411.932,00 529.009,88	223	43.153,03 266.132,69 309.285,72	10.380,26 82.419,54 92.799,80	53.533,29 348.552,23 402.085,52	63.544,59 63.379,77	INS		
1.05.01.05 - TRASFERIMENTI	RS CP T	45.950,00 9.900,00 55.850,00	225	5.950,00 3.815,20 9.765,20	40.000,00 5.550,00 45.550,00	45.950,00 9.365,20 55.315,20	0,00 534,80			
1.05.01.07 - IMPOSTE E TASSE	RS CP T	0,00 4.200,00 4.200,00	227	0,00 4.120,31 4.120,31	0,00 0,00 0,00	0,00 4.120,31 4.120,31	0,00 79,69			
<b>TOTALE SERVIZIO 01</b>	RS CP T	181.966,58 670.282,00 852.248,58	232	67.283,98 502.565,77 569.849,75	50.380,26 97.359,72 147.739,98	117.664,24 599.925,49 717.589,73	64.302,34 70.356,51			
<u>02 - TEATRI, ATTIVITA' CULTURALI E SERVIZI DIVERSI NEL SETTORE CULTURALE</u> 1.05.02.01 - PERSONALE	RS CP T	0,00 55.500,00 55.500,00	233	0,00 55.376,28 55.376,28	0,00 0,00 0,00	0,00 55.376,28 55.376,28	0,00 123,72			
1.05.02.02 - ACQUISTO DI BENI DI CONSUMO E/O DI MATERIE PRIME	RS CP T	4.890,20 15.000,00 19.890,20	234	4.890,20 10.120,91 15.011,11	0,00 2.663,09 2.663,09	4.890,20 12.784,00 17.674,20	0,00 2.216,00			
1.05.02.03 - PRESTAZIONI DI SERVIZI	RS CP T	38.699,87 49.650,00 88.349,87	235	32.527,85 12.334,87 44.862,72	0,00 5.299,50 5.299,50	32.527,85 17.634,37 50.162,22	6.172,02 32.015,63	INS		
1.05.02.05 - TRASFERIMENTI	RS CP T	192.000,00 407.980,60 599.980,60	237	70.975,69 178.018,57 248.994,26	0,00 95.000,00 95.000,00	70.975,69 273.018,57 343.994,26	121.024,31 134.962,03	INS		

DESCRIZIONE (con i dati della classificazione: Codice e Numero-Capitolo)	RS CP T	Residui conservati e stanziamenti definitivi di bilancio	N° Rif	Conto del tesoriere	Determinazione dei residui	Impegni	Minori residui o economie	Motivo minori spese		
				Pagamenti	Residui da riportare					
				Residui (B)	Residui (C)				Residui (D=B+C)	(E=A-D) (*)
				Competenza (G)	Competenza (H)				Compet. (I=G+H) (**)	(L=I-F)
				Totale (N)	Residui al 31 dicembre (O=C+H)				Impegni al 31 dicembre (P=D+I)	(L=F-I)
1.05.02.07 - IMPOSTE E TASSE	RS CP T	0,00 3.800,00 3.800,00	239	0,00 3.719,22 3.719,22	0,00 0,00 0,00	0,00 3.719,22 3.719,22	0,00 80,78			
<b>TOTALE SERVIZIO 02</b>	RS CP T	235.590,07 531.930,60 767.520,67	244	108.393,74 259.569,85 367.963,59	0,00 102.962,59 102.962,59	108.393,74 362.532,44 470.926,18	127.196,33 169.398,16			
<b>TOTALE FUNZIONE 05</b>	RS CP T	417.556,65 1.202.212,60 1.619.769,25	245	175.677,72 762.135,62 937.813,34	50.380,26 200.322,31 250.702,57	226.057,98 962.457,93 1.188.515,91	191.498,67 239.754,67			
<u>06 - FUNZIONI NEL SETTORE SPORTIVO E RICREATIVO</u> <u>02 - STADIO COMUNALE, PALAZZO DELLO SPORT ED ALTRI IMPIANTI</u>										
1.06.02.01 - PERSONALE	RS CP T	0,00 130.500,00 130.500,00	258	0,00 128.100,46 128.100,46	0,00 0,00 0,00	0,00 128.100,46 128.100,46	0,00 2.399,54			
1.06.02.02 - ACQUISTO DI BENI DI CONSUMO E/O DI MATERIE PRIME	RS CP T	2.974,03 0,00 2.974,03	259	2.974,03 0,00 2.974,03	0,00 0,00 0,00	2.974,03 0,00 2.974,03	0,00 0,00			
1.06.02.03 - PRESTAZIONI DI SERVIZI	RS CP T	144.218,25 366.050,00 510.268,25	260	97.186,54 204.685,11 301.871,65	46.621,68 156.599,12 203.220,80	143.808,22 361.284,23 505.092,45	410,03 4.765,77	INS		
1.06.02.04 - UTILIZZO DI BENI DI TERZI	RS CP T	6.893,19 38.000,00 44.893,19	261	5.305,99 25.042,50 30.348,49	0,00 12.793,44 12.793,44	5.305,99 37.835,94 43.141,93	1.587,20 164,06	INS		
1.06.02.06 - INTERESSI PASSIVI E ONERI FINANZIARI	RS CP T	0,00 164.130,00 164.130,00	263	0,00 147.849,54 147.849,54	0,00 0,00 0,00	0,00 147.849,54 147.849,54	0,00 16.280,46			
<b>TOTALE SERVIZIO 02</b>	RS CP T	154.085,47 698.680,00 852.765,47	269	105.466,56 505.677,61 611.144,17	46.621,68 169.392,56 216.014,24	152.088,24 675.070,17 827.158,41	1.997,23 23.609,83			
<u>03 - MANIFESTAZIONE DIVERSE NEL SETTORE SPORTIVO E RICREATIVO</u>										
1.06.03.05 - TRASFERIMENTI	RS CP T	1.799,00 0,00 1.799,00	274	1.000,00 0,00 1.000,00	0,00 0,00 0,00	1.000,00 0,00 1.000,00	799,00 0,00	INS		



DESCRIZIONE (con i dati della classificazione: Codice e Numero-Capitolo)	RS CP T	Residui conservati e stanziamenti definitivi di bilancio	N° Rif	Conto del tesoriere	Determinazione dei residui	Impegni	Minori residui o economie	Motivo minori spese			
		Residui (A)		Pagamenti	Residui da riportare						
				Residui (B)	Residui (C)				Residui (D=B+C)	(E=A-D) (*)	
				Competenza (F)	Competenza (G)				Competenza (H)	Compet. (I=G+H) (**)	(L=I-F)
				Totale (M)	Totale (N)				Residui al 31 dicembre (O=C+H)	Impegni al 31 dicembre (P=D+I)	(L=F-I)
<b>TOTALE SERVIZIO 03</b>	RS CP T	1.799,00 0,00 1.799,00	281	1.000,00 0,00 1.000,00	0,00 0,00 0,00	1.000,00 0,00 1.000,00	799,00 0,00				
<b>TOTALE FUNZIONE 06</b>	RS CP T	155.884,47 698.680,00 854.564,47	282	106.466,56 505.677,61 612.144,17	46.621,68 169.392,56 216.014,24	153.088,24 675.070,17 828.158,41	2.796,23 23.609,83				
<u>07 - FUNZIONI NEL CAMPO TURISTICO</u> <u>01 - SERVIZI TURISTICI</u> 1.07.01.03 - PRESTAZIONI DI SERVIZI	RS CP T	175.758,33 136.915,67 312.674,00	285	37.328,66 42.329,12 79.657,78	1.514,00 11.785,20 13.299,20	38.842,66 54.114,32 92.956,98	136.915,67 82.801,35				
<b>TOTALE SERVIZIO 01</b>	RS CP T	175.758,33 136.915,67 312.674,00	294	37.328,66 42.329,12 79.657,78	1.514,00 11.785,20 13.299,20	38.842,66 54.114,32 92.956,98	136.915,67 82.801,35				
<u>02 - MANIFESTAZIONI TURISTICHE</u> 1.07.02.01 - PERSONALE	RS CP T	0,00 66.600,00 66.600,00	295	0,00 66.112,88 66.112,88	0,00 0,00 0,00	0,00 66.112,88 66.112,88	0,00 487,12				
1.07.02.03 - PRESTAZIONI DI SERVIZI	RS CP T	73.213,26 63.000,00 136.213,26	297	63.172,70 16.485,22 79.657,92	1.372,21 11.516,40 12.888,61	64.544,91 28.001,62 92.546,53	8.668,35 34.998,38	INS			
1.07.02.05 - TRASFERIMENTI	RS CP T	5.404,60 0,00 5.404,60	299	5.404,60 0,00 5.404,60	0,00 0,00 0,00	5.404,60 0,00 5.404,60	0,00 0,00				
1.07.02.07 - IMPOSTE E TASSE	RS CP T	0,00 4.500,00 4.500,00	301	0,00 4.426,81 4.426,81	0,00 0,00 0,00	0,00 4.426,81 4.426,81	0,00 73,19				
<b>TOTALE SERVIZIO 02</b>	RS CP T	78.617,86 134.100,00 212.717,86	306	68.577,30 87.024,91 155.602,21	1.372,21 11.516,40 12.888,61	69.949,51 98.541,31 168.490,82	8.668,35 35.558,69				
<b>TOTALE FUNZIONE 07</b>	RS CP T	254.376,19 271.015,67 525.391,86	307	105.905,96 129.354,03 235.259,99	2.886,21 23.301,60 26.187,81	108.792,17 152.655,63 261.447,80	145.584,02 118.360,04				
<u>08 - FUNZIONI NEL CAMPO DELLA VIABILITA' E DEI TRASPORTI</u> <u>01 - VIABILITA', CIRCOLAZIONE STRADALE E SER-VIZI CONNESSI</u> 1.08.01.01 - PERSONALE	RS CP T	0,00 256.200,00 256.200,00	308	0,00 255.705,21 255.705,21	0,00 0,00 0,00	0,00 255.705,21 255.705,21	0,00 494,79				

DESCRIZIONE (con i dati della classificazione: Codice e Numero-Capitolo)	RS CP T	Residui conservati e stanziamenti definitivi di bilancio	N° Rif	Conto del tesoriere	Determinazione dei residui	Impegni	Minori residui o economie	Motivo minori spese		
				Pagamenti	Residui da riportare					
				Residui (B)	Residui (C)				Residui (D=B+C)	(E=A-D) (*)
				Competenza (G)	Competenza (H)				Compet. (I=G+H) (**)	(L=I-F)
				Totale (N)	Residui al 31 dicembre (O=C+H)				Impegni al 31 dicembre (P=D+I)	(L=F-I)
1.08.01.02 - ACQUISTO DI BENI DI CONSUMO E/O DI MATERIE PRIME	RS	22.497,78	309	18.247,69	3.609,39	21.857,08	640,70	INS		
	CP	84.500,00		39.476,74	36.898,69	76.375,43	8.124,57			
	T	106.997,78		57.724,43	40.508,08	98.232,51				
1.08.01.03 - PRESTAZIONI DI SERVIZI	RS	81.374,50	310	38.461,64	7,56	38.469,20	42.905,30	INS		
	CP	140.992,60		10.293,28	102.169,50	112.462,78	28.529,82			
	T	222.367,10		48.754,92	102.177,06	150.931,98				
1.08.01.06 - INTERESSI PASSIVI E ONERI FINANZIARI	RS	0,00	313	0,00	0,00	0,00	0,00			
	CP	418.970,00		391.626,77	0,00	391.626,77	27.343,23			
	T	418.970,00		391.626,77	0,00	391.626,77				
1.08.01.07 - IMPOSTE E TASSE	RS	0,00	314	0,00	0,00	0,00	0,00			
	CP	16.800,00		16.753,60	0,00	16.753,60	46,40			
	T	16.800,00		16.753,60	0,00	16.753,60				
<b>TOTALE SERVIZIO 01</b>	RS	103.872,28	319	56.709,33	3.616,95	60.326,28	43.546,00			
	CP	917.462,60		713.855,60	139.068,19	852.923,79	64.538,81			
	T	1.021.334,88		770.564,93	142.685,14	913.250,07				
<u>02 - ILLUMINAZIONE PUBBLICA E SERVIZI CONNES-SI</u>										
1.08.02.02 - ACQUISTO DI BENI DI CONSUMO E/O DI MATERIE PRIME	RS	2.394,84	321	2.393,62	0,00	2.393,62	1,22	INS		
	CP	12.000,00		3.917,55	7.769,11	11.686,66	313,34			
	T	14.394,84		6.311,17	7.769,11	14.080,28				
1.08.02.03 - PRESTAZIONI DI SERVIZI	RS	79.866,86	322	79.866,86	0,00	79.866,86	0,00			
	CP	942.000,00		759.227,51	182.768,09	941.995,60	4,40			
	T	1.021.866,86		839.094,37	182.768,09	1.021.862,46				
1.08.02.06 - INTERESSI PASSIVI E ONERI FINANZIARI	RS	0,00	325	0,00	0,00	0,00	0,00			
	CP	52.700,00		52.674,57	0,00	52.674,57	25,43			
	T	52.700,00		52.674,57	0,00	52.674,57				
<b>TOTALE SERVIZIO 02</b>	RS	82.261,70	331	82.260,48	0,00	82.260,48	1,22			
	CP	1.006.700,00		815.819,63	190.537,20	1.006.356,83	343,17			
	T	1.088.961,70		898.080,11	190.537,20	1.088.617,31				
<u>03 - TRASPORTI PUBBLICI LOCALI E SERVIZI</u>										
1.08.03.03 - PRESTAZIONI DI SERVIZI	RS	73.113,64	334	73.113,64	0,00	73.113,64	0,00			
	CP	710.600,00		416.408,76	287.770,49	704.179,25	6.420,75			
	T	783.713,64		489.522,40	287.770,49	777.292,89				
<b>TOTALE SERVIZIO 03</b>	RS	73.113,64	343	73.113,64	0,00	73.113,64	0,00			
	CP	710.600,00		416.408,76	287.770,49	704.179,25	6.420,75			
	T	783.713,64		489.522,40	287.770,49	777.292,89				

DESCRIZIONE (con i dati della classificazione: Codice e Numero-Capitolo)	RS CP T	Residui conservati e stanziamenti definitivi di bilancio	N° Rif	Conto del tesoriere		Determinazione dei residui	Impegni	Minori residui o economie	Motivo minori spese
				Pagamenti	Residui da riportare	Residui (C)			
				Residui (A)	Residui (B)	Residui (C)	Residui (D=B+C)	(E=A-D) (*)	
				Competenza (F)	Competenza (G)	Competenza (H)	Compet. (I=G+H) (**)	(L=I-F)	
				Totale (M)	Totale (N)	Residui al 31 dicembre (O=C+H)	Impegni al 31 dicembre (P=D+I)	(L=F-I)	
<b>TOTALE FUNZIONE 08</b>	RS CP T	259.247,62 2.634.762,60 2.894.010,22	344	212.083,45 1.946.083,99 2.158.167,44	3.616,95 617.375,88 620.992,83	215.700,40 2.563.459,87 2.779.160,27	43.547,22 71.302,73		
<u>09 - FUNZIONI RIGUARDANTI LA GESTIONE DEL TERRITORIO E DELL'AMBIENTE</u> <u>01 - URBANISTICA E GESTIONE DEL TERRITORIO</u> 1.09.01.01 - PERSONALE	RS CP T	0,00 376.588,00 376.588,00	345	0,00 322.295,80 322.295,80	0,00 0,00 0,00	0,00 322.295,80 322.295,80	0,00 54.292,20		
1.09.01.03 - PRESTAZIONI DI SERVIZI	RS CP T	12.394,00 23.770,00 36.164,00	347	11.884,99 0,00 11.884,99	0,00 461,97 461,97	11.884,99 461,97 12.346,96	509,01 23.308,03	INS	
1.09.01.07 - IMPOSTE E TASSE	RS CP T	0,00 21.750,00 21.750,00	351	0,00 21.107,75 21.107,75	0,00 0,00 0,00	0,00 21.107,75 21.107,75	0,00 642,25		
<b>TOTALE SERVIZIO 01</b>	RS CP T	12.394,00 422.108,00 434.502,00	356	11.884,99 343.403,55 355.288,54	0,00 461,97 461,97	11.884,99 343.865,52 355.750,51	509,01 78.242,48		
<u>02 - EDILIZIA RESIDENZIALE PUBBLICA LOCALE E PIANI DI EDILIZIA ECONOMICO-POPOLARE</u> 1.09.02.03 - PRESTAZIONI DI SERVIZI	RS CP T	1.276,00 5.500,00 6.776,00	359	1.276,00 0,00 1.276,00	0,00 464,00 464,00	1.276,00 464,00 1.740,00	0,00 5.036,00		
<b>TOTALE SERVIZIO 02</b>	RS CP T	1.276,00 5.500,00 6.776,00	368	1.276,00 0,00 1.276,00	0,00 464,00 464,00	1.276,00 464,00 1.740,00	0,00 5.036,00		
<u>03 - SERVIZI DI PROTEZIONE CIVILE</u> 1.09.03.02 - ACQUISTO DI BENI DI CONSUMO E/O DI MATERIE PRIME	RS CP T	2.984,02 6.000,00 8.984,02	370	2.320,09 3.819,47 6.139,56	0,00 2.180,52 2.180,52	2.320,09 5.999,99 8.320,08	663,93 0,01	INS	
1.09.03.03 - PRESTAZIONI DI SERVIZI	RS CP T	13.945,46 43.143,47 57.088,93	371	5.801,99 9.136,67 14.938,66	5.000,00 15.348,73 20.348,73	10.801,99 24.485,40 35.287,39	3.143,47 18.658,07		

DESCRIZIONE (con i dati della classificazione: Codice e Numero-Capitolo)	RS CP T	Residui conservati e stanziamenti definitivi di bilancio	N° Rif	Conto del tesoriere	Determinazione dei residui	Impegni	Minori residui o economie	Motivo minori spese			
		Residui (A)		Pagamenti	Residui da riportare						
				Residui (B)	Residui (C)				Residui (D=B+C)	(E=A-D) (*)	
				Competenza (F)	Competenza (G)				Competenza (H)	Compet. (I=G+H) (**)	(L=I-F)
				Totale (M)	Totale (N)				Residui al 31 dicembre (O=C+H)	Impegni al 31 dicembre (P=D+I)	(L=F-I)
<b>TOTALE SERVIZIO 03</b>	RS CP T	16.929,48 49.143,47 66.072,95	380	8.122,08 12.956,14 21.078,22	5.000,00 17.529,25 22.529,25	13.122,08 30.485,39 43.607,47	3.807,40 18.658,08				
<u>04 - SERVIZIO IDRICO INTEGRATO</u>											
1.09.04.03 - PRESTAZIONI DI SERVIZI	RS CP T	18.713,22 90.000,00 108.713,22	383	18.391,66 43.880,41 62.272,07	0,00 46.119,59 46.119,59	18.391,66 90.000,00 108.391,66	321,56 0,00	INS			
1.09.04.06 - INTERESSI PASSIVI E ONERI FINANZIARI	RS CP T	0,00 124.000,00 124.000,00	386	0,00 123.919,53 123.919,53	0,00 0,00 0,00	0,00 123.919,53 123.919,53	0,00 80,47				
<b>TOTALE SERVIZIO 04</b>	RS CP T	18.713,22 214.000,00 232.713,22	392	18.391,66 167.799,94 186.191,60	0,00 46.119,59 46.119,59	18.391,66 213.919,53 232.311,19	321,56 80,47				
<u>05 - SERVIZIO SMALTIMENTO RIFIUTI</u>											
1.09.05.03 - PRESTAZIONI DI SERVIZI	RS CP T	617.316,47 3.490.200,00 4.107.516,47	395	617.112,99 2.898.088,43 3.515.201,42	0,00 525.785,77 525.785,77	617.112,99 3.423.874,20 4.040.987,19	203,48 66.325,80	INS			
1.09.05.05 - TRASFERIMENTI	RS CP T	319.422,94 114.000,00 433.422,94	397	0,00 113.462,20 113.462,20	299.469,92 0,00 299.469,92	299.469,92 113.462,20 412.932,12	19.953,02 537,80	INS			
<b>TOTALE SERVIZIO 05</b>	RS CP T	936.739,41 3.604.200,00 4.540.939,41	404	617.112,99 3.011.550,63 3.628.663,62	299.469,92 525.785,77 825.255,69	916.582,91 3.537.336,40 4.453.919,31	20.156,50 66.863,60				
<u>06 - PARCHI E SERVIZI PER LA TUTELA AMBIENTALE DEL VERDE, ALTRI SERVIZI RELATIVI AL TERRITORIO E ALL'AMBIENTE</u>											
1.09.06.03 - PRESTAZIONI DI SERVIZI	RS CP T	28.966,88 173.300,00 202.266,88	407	28.262,45 80.106,75 108.369,20	700,27 65.755,24 66.455,51	28.962,72 145.861,99 174.824,71	4,16 27.438,01	INS			
1.09.06.05 - TRASFERIMENTI	RS CP T	33.955,88 30.000,00 63.955,88	409	0,00 0,00 0,00	33.955,88 0,00 33.955,88	33.955,88 0,00 33.955,88	0,00 30.000,00				
1.09.06.06 - INTERESSI PASSIVI E ONERI FINANZIARI	RS CP T	0,00 26.050,00 26.050,00	410	0,00 26.016,40 26.016,40	0,00 0,00 0,00	0,00 26.016,40 26.016,40	0,00 33,60				

DESCRIZIONE (con i dati della classificazione: Codice e Numero-Capitolo)	RS CP T	Residui conservati e stanziamenti definitivi di bilancio	N° Rif	Conto del tesoriere	Determinazione dei residui	Impegni	Minori residui o economie	Motivo minori spese
				Pagamenti	Residui da riportare			
				Residui (A)	Residui (B)	Residui (C)	Residui (D=B+C)	(E=A-D) (*)
				Competenza (F)	Competenza (G)	Competenza (H)	Compet. (I=G+H) (**)	(L=I-F)
				Totale (M)	Totale (N)	Residui al 31 dicembre (O=C+H)	Impegni al 31 dicembre (P=D+I)	(L=F-I)
<b>TOTALE SERVIZIO 06</b>	RS CP T	62.922,76 229.350,00 292.272,76	416	28.262,45 106.123,15 134.385,60	34.656,15 65.755,24 100.411,39	62.918,60 171.878,39 234.796,99	4,16 57.471,61	
<b>TOTALE FUNZIONE 09</b>	RS CP T	1.048.974,87 4.524.301,47 5.573.276,34	417	685.050,17 3.641.833,41 4.326.883,58	339.126,07 656.115,82 995.241,89	1.024.176,24 4.297.949,23 5.322.125,47	24.798,63 226.352,24	
<u>10 - FUNZIONE NEL SETTORE SOCIALE</u> <u>01 - ASILI NIDO, SERVIZI PER L'INFANZIA</u> <u>E PERI MINORI</u>								
1.10.01.01 - PERSONALE	RS CP T	0,00 67.050,00 67.050,00	418	0,00 66.866,20 66.866,20	0,00 0,00 0,00	0,00 66.866,20 66.866,20	0,00 183,80	
1.10.01.03 - PRESTAZIONI DI SERVIZI	RS CP T	130.648,12 725.100,00 855.748,12	420	129.855,48 593.991,81 723.847,29	0,00 107.849,64 107.849,64	129.855,48 701.841,45 831.696,93	792,64 23.258,55	INS
1.10.01.05 - TRASFERIMENTI	RS CP T	31.100,00 21.920,00 53.020,00	422	31.100,00 12.600,00 43.700,00	0,00 9.318,98 9.318,98	31.100,00 21.918,98 53.018,98	0,00 1,02	
1.10.01.06 - INTERESSI PASSIVI E ONERI FINANZIARI	RS CP T	0,00 24.300,00 24.300,00	423	0,00 24.264,54 24.264,54	0,00 0,00 0,00	0,00 24.264,54 24.264,54	0,00 35,46	
<b>TOTALE SERVIZIO 01</b>	RS CP T	161.748,12 838.370,00 1.000.118,12	429	160.955,48 697.722,55 858.678,03	0,00 117.168,62 117.168,62	160.955,48 814.891,17 975.846,65	792,64 23.478,83	
<u>03 - STRUTTURE RESIDENZIALI E DI RICOVERO PERANZIANI</u>								
1.10.03.03 - PRESTAZIONI DI SERVIZI	RS CP T	103.615,45 566.700,00 670.315,45	444	100.776,77 455.495,19 556.271,96	424,24 103.112,27 103.536,51	101.201,01 558.607,46 659.808,47	2.414,44 8.092,54	INS
<b>TOTALE SERVIZIO 03</b>	RS CP T	103.615,45 566.700,00 670.315,45	453	100.776,77 455.495,19 556.271,96	424,24 103.112,27 103.536,51	101.201,01 558.607,46 659.808,47	2.414,44 8.092,54	
<u>04 - ASSISTENZA, BENEFICENZA PUBBLICA E SERVIZI DIVERSI ALLA PERSONA</u>								
1.10.04.01 - PERSONALE	RS CP T	5.127,58 260.100,00 265.227,58	454	5.127,58 253.026,81 258.154,39	0,00 5.215,17 5.215,17	5.127,58 258.241,98 263.369,56	0,00 1.858,02	

DESCRIZIONE (con i dati della classificazione: Codice e Numero-Capitolo)	RS CP T	Residui conservati e stanziamenti definitivi di bilancio	N° Rif	Conto del tesoriere	Determinazione dei residui	Impegni	Minori residui o economie	Motivo minori spese		
				Pagamenti	Residui da riportare					
				Residui (B)	Residui (C)				Residui (D=B+C)	(E=A-D) (*)
				Competenza (G)	Competenza (H)				Compet. (I=G+H) (**)	(L=I-F) (L=F-I)
				Totale (N)	Residui al 31 dicembre (O=C+H)				Impegni al 31 dicembre (P=D+I)	
1.10.04.03 - PRESTAZIONI DI SERVIZI	RS CP T	1.082.395,97 2.954.300,00 4.036.695,97	456	644.644,90 1.641.965,28 2.286.610,18	173.024,00 672.451,18 845.475,18	817.668,90 2.314.416,46 3.132.085,36	264.727,07 639.883,54	INS		
1.10.04.05 - TRASFERIMENTI	RS CP T	736.099,50 815.000,00 1.551.099,50	458	487.337,66 95.053,59 582.391,25	236.761,84 564.552,03 801.313,87	724.099,50 659.605,62 1.383.705,12	12.000,00 155.394,38	INS		
1.10.04.06 - INTERESSI PASSIVI E ONERI FINANZIARI	RS CP T	0,00 9.350,00 9.350,00	459	0,00 9.340,75 9.340,75	0,00 0,00 0,00	0,00 9.340,75 9.340,75	0,00 9,25			
1.10.04.07 - IMPOSTE E TASSE	RS CP T	585,32 16.500,00 17.085,32	460	585,32 15.196,50 15.781,82	0,00 585,32 585,32	585,32 15.781,82 16.367,14	0,00 718,18			
<b>TOTALE SERVIZIO 04</b>	RS CP T	1.824.208,37 4.055.250,00 5.879.458,37	465	1.137.695,46 2.014.582,93 3.152.278,39	409.785,84 1.242.803,70 1.652.589,54	1.547.481,30 3.257.386,63 4.804.867,93	276.727,07 797.863,37			
<u>05 - SERVIZIO NECROSCOPICO E CIMITERIALE</u>										
1.10.05.01 - PERSONALE	RS CP T	0,00 22.500,00 22.500,00	466	0,00 22.150,21 22.150,21	0,00 0,00 0,00	0,00 22.150,21 22.150,21	0,00 349,79			
1.10.05.02 - ACQUISTO DI BENI DI CONSUMO E/O DI MATERIE PRIME	RS CP T	183,00 0,00 183,00	467	183,00 0,00 183,00	0,00 0,00 0,00	183,00 0,00 183,00	0,00 0,00			
1.10.05.03 - PRESTAZIONI DI SERVIZI	RS CP T	50.467,65 224.000,00 274.467,65	468	47.568,65 182.999,74 230.568,39	0,00 40.588,89 40.588,89	47.568,65 223.588,63 271.157,28	2.899,00 411,37	INS		
1.10.05.06 - INTERESSI PASSIVI E ONERI FINANZIARI	RS CP T	0,00 100,00 100,00	471	0,00 49,89 49,89	0,00 0,00 0,00	0,00 49,89 49,89	0,00 50,11			
1.10.05.07 - IMPOSTE E TASSE	RS CP T	0,00 1.600,00 1.600,00	472	0,00 861,16 861,16	0,00 0,00 0,00	0,00 861,16 861,16	0,00 738,84			
<b>TOTALE SERVIZIO 05</b>	RS CP T	50.650,65 248.200,00 298.850,65	477	47.751,65 206.061,00 253.812,65	0,00 40.588,89 40.588,89	47.751,65 246.649,89 294.401,54	2.899,00 1.550,11			

DESCRIZIONE (con i dati della classificazione: Codice e Numero-Capitolo)	RS CP T	Residui conservati e stanziamenti definitivi di bilancio	N° Rif	Conto del tesoriere	Determinazione dei residui	Impegni	Minori residui o economie	Motivo minori spese			
		Residui (A)		Pagamenti	Residui da riportare						
				Residui (B)	Residui (C)				Residui (D=B+C)	(E=A-D) (*)	
				Competenza (F)	Competenza (G)				Competenza (H)	Compet. (I=G+H) (**)	(L=I-F)
				Totale (M)	Totale (N)				Residui al 31 dicembre (O=C+H)	Impegni al 31 dicembre (P=D+I)	(L=F-I)
<b>TOTALE FUNZIONE 10</b>	RS CP T	2.140.222,59 5.708.520,00 7.848.742,59	478	1.447.179,36 3.373.861,67 4.821.041,03	410.210,08 1.503.673,48 1.913.883,56	1.857.389,44 4.877.535,15 6.734.924,59	282.833,15 830.984,85				
<u>11 - FUNZIONI NEL CAMPO DELLO SVILUPPO</u> <u>02 - FIERE, MERCATI E SERVIZI CONNESSI</u> 1.11.02.03 - PRESTAZIONI DI SERVIZI	RS CP T	2.531,38 10.000,00 12.531,38	493	1.951,35 9.170,42 11.121,77	580,03 829,58 1.409,61	2.531,38 10.000,00 12.531,38	0,00 0,00				
<b>TOTALE SERVIZIO 02</b>	RS CP T	2.531,38 10.000,00 12.531,38	502	1.951,35 9.170,42 11.121,77	580,03 829,58 1.409,61	2.531,38 10.000,00 12.531,38	0,00 0,00				
<u>03 - MATTatoi E SERVIZI CONNESSI</u> 1.11.03.06 - INTERESSI PASSIVI E ONERI FINANZIARI	RS CP T	0,00 5.950,00 5.950,00	508	0,00 2.968,65 2.968,65	0,00 0,00 0,00	0,00 2.968,65 2.968,65	0,00 2.981,35				
<b>TOTALE SERVIZIO 03</b>	RS CP T	0,00 5.950,00 5.950,00	514	0,00 2.968,65 2.968,65	0,00 0,00 0,00	0,00 2.968,65 2.968,65	0,00 2.981,35				
<u>05 - SERVIZI RELATIVI AL COMMERCIO</u> 1.11.05.01 - PERSONALE	RS CP T	0,00 40.600,00 40.600,00	527	0,00 40.583,25 40.583,25	0,00 0,00 0,00	0,00 40.583,25 40.583,25	0,00 16,75				
1.11.05.05 - TRASFERIMENTI	RS CP T	4.000,00 0,00 4.000,00	531	4.000,00 0,00 4.000,00	0,00 0,00 0,00	4.000,00 0,00 4.000,00	0,00 0,00				
1.11.05.07 - IMPOSTE E TASSE	RS CP T	0,00 2.800,00 2.800,00	533	0,00 2.678,50 2.678,50	0,00 0,00 0,00	0,00 2.678,50 2.678,50	0,00 121,50				
<b>TOTALE SERVIZIO 05</b>	RS CP T	4.000,00 43.400,00 47.400,00	538	4.000,00 43.261,75 47.261,75	0,00 0,00 0,00	4.000,00 43.261,75 47.261,75	0,00 138,25				
<u>06 - SERVIZI RELATIVI ALL'ARTIGIANATO</u> 1.11.06.01 - PERSONALE	RS CP T	0,00 166.100,00 166.100,00	539	0,00 163.741,83 163.741,83	0,00 0,00 0,00	0,00 163.741,83 163.741,83	0,00 2.358,17				

DESCRIZIONE (con i dati della classificazione: Codice e Numero-Capitolo)	RS CP T	Residui conservati e stanziamenti definitivi di bilancio	N° Rif	Conto del tesoriere	Determinazione dei residui	Impegni	Minori residui o economie	Motivo minori spese		
				Pagamenti	Residui da riportare					
				Residui (B)	Residui (C)				Residui (D=B+C)	(E=A-D) (*)
				Competenza (G)	Competenza (H)				Compet. (I=G+H) (**)	(L=I-F) (L=F-I)
				Totale (N)	Residui al 31 dicembre (O=C+H)				Impegni al 31 dicembre (P=D+I)	
1.11.06.03 - PRESTAZIONI DI SERVIZI	RS CP T	0,00 18.700,00 18.700,00	541	0,00 17.000,00 17.000,00	0,00 1.700,00 1.700,00	0,00 18.700,00 18.700,00	0,00 0,00			
1.11.06.05 - TRASFERIMENTI	RS CP T	4.000,00 2.000,00 6.000,00	543	4.000,00 0,00 4.000,00	0,00 0,00 0,00	4.000,00 0,00 4.000,00	0,00 2.000,00			
1.11.06.07 - IMPOSTE E TASSE	RS CP T	0,00 9.400,00 9.400,00	545	0,00 9.281,51 9.281,51	0,00 0,00 0,00	0,00 9.281,51 9.281,51	0,00 118,49			
<b>TOTALE SERVIZIO 06</b>	RS CP T	4.000,00 196.200,00 200.200,00	550	4.000,00 190.023,34 194.023,34	0,00 1.700,00 1.700,00	4.000,00 191.723,34 195.723,34	0,00 4.476,66			
<u>07 - SERVIZI RELATIVI ALL'AGRICOLTURA</u>										
1.11.07.05 - TRASFERIMENTI	RS CP T	4.000,00 4.000,00 8.000,00	555	4.000,00 0,00 4.000,00	0,00 0,00 0,00	4.000,00 0,00 4.000,00	0,00 4.000,00			
<b>TOTALE SERVIZIO 07</b>	RS CP T	4.000,00 4.000,00 8.000,00	562	4.000,00 0,00 4.000,00	0,00 0,00 0,00	4.000,00 0,00 4.000,00	0,00 4.000,00			
<b>TOTALE FUNZIONE 11</b>	RS CP T	14.531,38 259.550,00 274.081,38	563	13.951,35 245.424,16 259.375,51	580,03 2.529,58 3.109,61	14.531,38 247.953,74 262.485,12	0,00 11.596,26			
<u>12 - FUNZIONI RELATIVE A SERVIZI PRODUTTIVI</u>										
<u>01 - DISTRIBUZIONE GAS</u>										
1.12.01.03 - PRESTAZIONI DI SERVIZI	RS CP T	29.366,00 11.026,40 40.392,40	566	4.890,57 0,00 4.890,57	13.449,03 0,00 13.449,03	18.339,60 0,00 18.339,60	11.026,40 11.026,40			
<b>TOTALE SERVIZIO 01</b>	RS CP T	29.366,00 11.026,40 40.392,40	575	4.890,57 0,00 4.890,57	13.449,03 0,00 13.449,03	18.339,60 0,00 18.339,60	11.026,40 11.026,40			
<u>05 - FARMACIE</u>										
1.12.05.01 - PERSONALE	RS CP T	0,00 97.000,00 97.000,00	612	0,00 96.631,59 96.631,59	0,00 0,00 0,00	0,00 96.631,59 96.631,59	0,00 368,41			



DESCRIZIONE (con i dati della classificazione: Codice e Numero-Capitolo)	RS CP T	Residui conservati e stanziamenti definitivi di bilancio	N° Rif	Conto del tesoriere	Determinazione dei residui	Impegni	Minori residui o economie	Motivo minori spese			
		Residui (A)		Pagamenti	Residui da riportare						
				Residui (B)	Residui (C)				Residui (D=B+C)	(E=A-D) (*)	
				Competenza (F)	Competenza (G)				Competenza (H)	Compet. (I=G+H) (**)	(L=I-F)
				Totale (M)	Totale (N)				Residui al 31 dicembre (O=C+H)	Impegni al 31 dicembre (P=D+I)	(L=F-I)
1.12.05.07 - IMPOSTE E TASSE	RS CP T	0,00 4.950,00 4.950,00	618	0,00 4.927,72 4.927,72	0,00 0,00 0,00	0,00 4.927,72 4.927,72	0,00 22,28				
<b>TOTALE SERVIZIO 05</b>	RS CP T	0,00 101.950,00 101.950,00	623	0,00 101.559,31 101.559,31	0,00 0,00 0,00	0,00 101.559,31 101.559,31	0,00 390,69				
<u>06 - ALTRI SERVIZI PRODUTTIVI</u>											
1.12.06.05 - TRASFERIMENTI	RS CP T	29.500,00 0,00 29.500,00	628	29.280,00 0,00 29.280,00	0,00 0,00 0,00	29.280,00 0,00 29.280,00	220,00 0,00	INS			
1.12.06.06 - INTERESSI PASSIVI E ONERI FINANZIARI	RS CP T	0,00 4.970,00 4.970,00	629	0,00 322,00 322,00	0,00 0,00 0,00	0,00 322,00 322,00	0,00 4.648,00				
<b>TOTALE SERVIZIO 06</b>	RS CP T	29.500,00 4.970,00 34.470,00	635	29.280,00 322,00 29.602,00	0,00 0,00 0,00	29.280,00 322,00 29.602,00	220,00 4.648,00				
<b>TOTALE FUNZIONE 12</b>	RS CP T	58.866,00 117.946,40 176.812,40	636	34.170,57 101.881,31 136.051,88	13.449,03 0,00 13.449,03	47.619,60 101.881,31 149.500,91	11.246,40 16.065,09				
<b>RIEPILOGO DELLE FUNZIONI</b>											
01 - FUNZIONI GENERALI DI AMMINISTRAZIONE, DIGESTIONE E DI CONTROLLO	RS CP T	1.613.946,12 8.043.287,07 9.657.233,19		713.612,59 5.572.551,58 6.286.164,17	236.153,22 942.331,94 1.178.485,16	949.765,81 6.514.883,52 7.464.649,33	664.180,31 1.528.403,55				
02 - FUNZIONI RELATIVE ALLA GIUSTIZIA	RS CP T	36.283,47 97.050,00 133.333,47		5.342,01 65.861,04 71.203,05	22.681,45 9.820,64 32.502,09	28.023,46 75.681,68 103.705,14	8.260,01 21.368,32				
03 - FUNZIONI DI POLIZIA LOCALE	RS CP T	24.634,33 945.500,00 970.134,33		19.609,93 887.474,74 907.084,67	0,00 18.331,15 18.331,15	19.609,93 905.805,89 925.415,82	5.024,40 39.694,11				
04 - FUNZIONI DI ISTRUZIONE PUBBLICA	RS CP T	306.968,57 2.561.550,00 2.868.518,57		289.655,38 2.093.960,67 2.383.616,05	4.723,51 297.813,28 302.536,79	294.378,89 2.391.773,95 2.686.152,84	12.589,68 169.776,05				

DESCRIZIONE (con i dati della classificazione: Codice e Numero-Capitolo)	RS CP T	Residui conservati e stanziamenti definitivi di bilancio	N° Rif	Conto del tesoriere	Determinazione dei residui	Impegni	Minori residui o economie	Motivo minori spese		
				Pagamenti	Residui da riportare					
				Residui (B)	Residui (C)				Residui (D=B+C)	(E=A-D) (*)
				Competenza (G)	Competenza (H)				Compet. (I=G+H) (**)	(L=I-F)
				Totale (N)	Residui al 31 dicembre (O=C+H)				Impegni al 31 dicembre (P=D+I)	(L=F-I)
05 - FUNZIONI RELATIVE ALLA CULTURA ED AI BENI CULTURALI	RS	417.556,65		175.677,72	50.380,26	226.057,98	191.498,67			
	CP	1.202.212,60		762.135,62	200.322,31	962.457,93	239.754,67			
	T	1.619.769,25		937.813,34	250.702,57	1.188.515,91				
06 - FUNZIONI NEL SETTORE SPORTIVO E RICREATIVO	RS	155.884,47		106.466,56	46.621,68	153.088,24	2.796,23			
	CP	698.680,00		505.677,61	169.392,56	675.070,17	23.609,83			
	T	854.564,47		612.144,17	216.014,24	828.158,41				
07 - FUNZIONI NEL CAMPO TURISTICO	RS	254.376,19		105.905,96	2.886,21	108.792,17	145.584,02			
	CP	271.015,67		129.354,03	23.301,60	152.655,63	118.360,04			
	T	525.391,86		235.259,99	26.187,81	261.447,80				
08 - FUNZIONI NEL CAMPO DELLA VIABILITA' E DEI TRASPORTI	RS	259.247,62		212.083,45	3.616,95	215.700,40	43.547,22			
	CP	2.634.762,60		1.946.083,99	617.375,88	2.563.459,87	71.302,73			
	T	2.894.010,22		2.158.167,44	620.992,83	2.779.160,27				
09 - FUNZIONI RIGUARDANTI LA GESTIONE DEL TERRITORIO E DELL'AMBIENTE	RS	1.048.974,87		685.050,17	339.126,07	1.024.176,24	24.798,63			
	CP	4.524.301,47		3.641.833,41	656.115,82	4.297.949,23	226.352,24			
	T	5.573.276,34		4.326.883,58	995.241,89	5.322.125,47				
10 - FUNZIONE NEL SETTORE SOCIALE	RS	2.140.222,59		1.447.179,36	410.210,08	1.857.389,44	282.833,15			
	CP	5.708.520,00		3.373.861,67	1.503.673,48	4.877.535,15	830.984,85			
	T	7.848.742,59		4.821.041,03	1.913.883,56	6.734.924,59				
11 - FUNZIONI NEL CAMPO DELLO SVILUPPO ECONOMICO	RS	14.531,38		13.951,35	580,03	14.531,38	0,00			
	CP	259.550,00		245.424,16	2.529,58	247.953,74	11.596,26			
	T	274.081,38		259.375,51	3.109,61	262.485,12				
12 - FUNZIONI RELATIVE A SERVIZI PRODUTTIVI	RS	58.866,00		34.170,57	13.449,03	47.619,60	11.246,40			
	CP	117.946,40		101.881,31	0,00	101.881,31	16.065,09			
	T	176.812,40		136.051,88	13.449,03	149.500,91				
<b>TOTALE TITOLO 1</b>	RS	6.331.492,26	637	3.808.705,05	1.130.428,49	4.939.133,54	1.392.358,72			
	CP	27.064.375,81		19.326.099,83	4.441.008,24	23.767.108,07	3.297.267,74			
	T	33.395.868,07		23.134.804,88	5.571.436,73	28.706.241,61				

DESCRIZIONE (con i dati della classificazione: Codice e Numero-Capitolo)	RS CP T	Residui conservati e stanziamenti definitivi di bilancio	N° Rif	Conto del tesoriere	Determinazione dei residui	Impegni	Minori residui o economie	Motivo minori spese		
		Residui (A)		Pagamenti	Residui da riportare					
		Competenza (F)		Residui (B)	Residui (C)				Residui (D=B+C)	(E=A-D) (*)
		Totale (M)		Competenza (G)	Competenza (H)				Compet. (I=G+H) (**)	(L=I-F)
				Totale (N)	Residui al 31 dicembre (O=C+H)				Impegni al 31 dicembre (P=D+I)	(L=F-I)
<b>2 - SPESE IN CONTO CAPITALE</b>										
<b>01 - FUNZIONI GENERALI DI AMMINISTRAZIONE, DIGESTIONE E DI CONTROLLO</b>										
<b>05 - GESTIONE DEI BENI DEMANIALI E PATRIMONIALI</b>										
2.01.05.01 - ACQUISIZIONE DI BENI IMMOBILI	RS	395.961,74	682	62.281,05	48.412,01	110.693,06	285.268,68	INS		
	CP	1.143.629,42		229.450,76	8.512,43	237.963,19	905.666,23			
	T	1.539.591,16		291.731,81	56.924,44	348.656,25				
2.01.05.07 - TRASFERIMENTI DI CAPITALE	RS	743,30	688	743,30	0,00	743,30	0,00			
	CP	1.500,00		0,00	0,00	0,00	1.500,00			
	T	2.243,30		743,30	0,00	743,30				
<b>TOTALE SERVIZIO 05</b>	RS	396.705,04	692	63.024,35	48.412,01	111.436,36	285.268,68			
	CP	1.145.129,42		229.450,76	8.512,43	237.963,19	907.166,23			
	T	1.541.834,46		292.475,11	56.924,44	349.399,55				
<b>08 - ALTRI SERVIZI GENERALI</b>										
2.01.08.05 - ACQUISIZIONE DI BENI MOBILI, MACCHINE EDATTREZZATURE TECNICO-SCIENTIFICHE	RS	4.699,45	719	4.699,45	0,00	4.699,45	0,00			
	CP	41.800,00		0,00	0,00	0,00	41.800,00			
	T	46.499,45		4.699,45	0,00	4.699,45				
2.01.08.07 - TRASFERIMENTI DI CAPITALE	RS	9.051,38	721	9.051,38	0,00	9.051,38	0,00			
	CP	0,00		0,00	0,00	0,00	0,00			
	T	9.051,38		9.051,38	0,00	9.051,38				
<b>TOTALE SERVIZIO 08</b>	RS	13.750,83	725	13.750,83	0,00	13.750,83	0,00			
	CP	41.800,00		0,00	0,00	0,00	41.800,00			
	T	55.550,83		13.750,83	0,00	13.750,83				
<b>TOTALE FUNZIONE 01</b>	RS	410.455,87	726	76.775,18	48.412,01	125.187,19	285.268,68			
	CP	1.186.929,42		229.450,76	8.512,43	237.963,19	948.966,23			
	T	1.597.385,29		306.225,94	56.924,44	363.150,38				
<b>03 - FUNZIONI DI POLIZIA LOCALE</b>										
<b>01 - POLIZIA MUNICIPALE</b>										
2.03.01.05 - ACQUISIZIONE DI BENI MOBILI, MACCHINE EDATTREZZATURE TECNICO-SCIENTIFICHE	RS	76.550,25	754	0,00	0,00	0,00	76.550,25			
	CP	111.550,25		0,00	0,00	0,00	111.550,25			
	T	188.100,50		0,00	0,00	0,00				
<b>TOTALE SERVIZIO 01</b>	RS	76.550,25	760	0,00	0,00	0,00	76.550,25			
	CP	111.550,25		0,00	0,00	0,00	111.550,25			
	T	188.100,50		0,00	0,00	0,00				

DESCRIZIONE (con i dati della classificazione: Codice e Numero-Capitolo)	RS CP T	Residui conservati e stanziamenti definitivi di bilancio	N° Rif	Conto del tesoriere	Determinazione dei residui	Impegni	Minori residui o economie	Motivo minori spese		
				Pagamenti	Residui da riportare					
				Residui (B)	Residui (C)				Residui (D=B+C)	(E=A-D) (*)
				Competenza (G)	Competenza (H)				Compet. (I=G+H) (**)	(L=I-F)
				Totale (N)	Residui al 31 dicembre (O=C+H)				Impegni al 31 dicembre (P=D+I)	(L=F-I)
<b>TOTALE FUNZIONE 03</b>	RS CP T	76.550,25 111.550,25 188.100,50	783	0,00 0,00 0,00	0,00 0,00 0,00	0,00 0,00 0,00	76.550,25 111.550,25			
<u>04 - FUNZIONI DI ISTRUZIONE PUBBLICA</u>										
<u>01 - SCUOLA MATERNA</u>										
2.04.01.01 - ACQUISIZIONE DI BENI IMMOBILI	RS CP T	7.198,00 15.000,00 22.198,00	784	7.198,00 0,00 7.198,00	0,00 4.199,79 4.199,79	7.198,00 4.199,79 11.397,79	0,00 10.800,21			
2.04.01.05 - ACQUISIZIONE DI BENI MOBILI, MACCHINE EDATTREZZATURE TECNICO-SCIENTIFICHE	RS CP T	2.000,00 0,00 2.000,00	788	1.742,70 0,00 1.742,70	0,00 0,00 0,00	1.742,70 0,00 1.742,70	257,30 0,00	INS		
<b>TOTALE SERVIZIO 01</b>	RS CP T	9.198,00 15.000,00 24.198,00	794	8.940,70 0,00 8.940,70	0,00 4.199,79 4.199,79	8.940,70 4.199,79 13.140,49	257,30 10.800,21			
<u>02 - ISTRUZIONE ELEMENTARE</u>										
2.04.02.01 - ACQUISIZIONE DI BENI IMMOBILI	RS CP T	57.265,91 70.350,00 127.615,91	795	48.303,40 35.310,00 83.613,40	5.002,00 19.930,01 24.932,01	53.305,40 55.240,01 108.545,41	3.960,51 15.109,99	INS		
<b>TOTALE SERVIZIO 02</b>	RS CP T	57.265,91 70.350,00 127.615,91	805	48.303,40 35.310,00 83.613,40	5.002,00 19.930,01 24.932,01	53.305,40 55.240,01 108.545,41	3.960,51 15.109,99			
<u>03 - ISTRUZIONE MEDIA</u>										
2.04.03.01 - ACQUISIZIONE DI BENI IMMOBILI	RS CP T	0,00 3.500,00 3.500,00	806	0,00 0,00 0,00	0,00 3.498,91 3.498,91	0,00 3.498,91 3.498,91	0,00 1,09			
<b>TOTALE SERVIZIO 03</b>	RS CP T	0,00 3.500,00 3.500,00	816	0,00 0,00 0,00	0,00 3.498,91 3.498,91	0,00 3.498,91 3.498,91	0,00 1,09			
<u>05 - ASSISTENZA SCOLASTICA, TRASPORTO, REFEZIONE E ALTRI SERVIZI</u>										
2.04.05.05 - ACQUISIZIONE DI BENI MOBILI, MACCHINE EDATTREZZATURE TECNICO-SCIENTIFICHE	RS CP T	13.925,00 0,00 13.925,00	832	13.925,00 0,00 13.925,00	0,00 0,00 0,00	13.925,00 0,00 13.925,00	0,00 0,00			
<b>TOTALE SERVIZIO 05</b>	RS CP T	13.925,00 0,00 13.925,00	838	13.925,00 0,00 13.925,00	0,00 0,00 0,00	13.925,00 0,00 13.925,00	0,00 0,00			

DESCRIZIONE (con i dati della classificazione: Codice e Numero-Capitolo)	RS CP T	Residui conservati e stanziamenti definitivi di bilancio	N° Rif	Conto del tesoriere		Determinazione dei residui	Impegni	Minori residui o economie	Motivo minori spese
				Pagamenti	Residui da riportare	Residui (C)			
				Residui (A)	Residui (B)	Residui (C)	Residui (D=B+C)	(E=A-D) (*)	
				Competenza (F)	Competenza (G)	Competenza (H)	Compet. (I=G+H) (**)	(L=I-F)	
				Totale (M)	Totale (N)	Residui al 31 dicembre (O=C+H)	Impegni al 31 dicembre (P=D+I)	(L=F-I)	
<b>TOTALE FUNZIONE 04</b>	RS CP T	80.388,91 88.850,00 169.238,91	839	71.169,10 35.310,00 106.479,10	5.002,00 27.628,71 32.630,71	76.171,10 62.938,71 139.109,81	4.217,81 25.911,29		
<u>05 - FUNZIONI RELATIVE ALLA CULTURA ED AI BENI CULTURALI</u> <u>01 - BIBLIOTECHE, MUSEI E PINACOTECHE</u> 2.05.01.01 - ACQUISIZIONE DI BENI IMMOBILI	RS CP T	202.143,18 195.120,00 397.263,18	840	2.378,00 80.666,24 83.044,24	1.705,18 5.734,00 7.439,18	4.083,18 86.400,24 90.483,42	198.060,00 108.719,76	INS	
2.05.01.05 - ACQUISIZIONE DI BENI MOBILI, MACCHINE EDATTREZZATURE TECNICO-SCIENTIFICHE	RS CP T	164.955,20 33.046,98 198.002,18	844	62.662,25 26.630,90 89.293,15	69.245,97 0,00 69.245,97	131.908,22 26.630,90 158.539,12	33.046,98 6.416,08		
<b>TOTALE SERVIZIO 01</b>	RS CP T	367.098,38 228.166,98 595.265,36	850	65.040,25 107.297,14 172.337,39	70.951,15 5.734,00 76.685,15	135.991,40 113.031,14 249.022,54	231.106,98 115.135,84		
<b>TOTALE FUNZIONE 05</b>	RS CP T	367.098,38 228.166,98 595.265,36	862	65.040,25 107.297,14 172.337,39	70.951,15 5.734,00 76.685,15	135.991,40 113.031,14 249.022,54	231.106,98 115.135,84		
<u>06 - FUNZIONI NEL SETTORE SPORTIVO E RICREATIVO</u> <u>02 - STADIO COMUNALE, PALAZZO DELLO SPORT ED ALTRI IMPIANTI</u> 2.06.02.01 - ACQUISIZIONE DI BENI IMMOBILI	RS CP T	216.607,23 380.089,20 596.696,43	874	3.518,03 17.014,78 20.532,81	0,00 182.894,42 182.894,42	3.518,03 199.909,20 203.427,23	213.089,20 180.180,00		
<b>TOTALE SERVIZIO 02</b>	RS CP T	216.607,23 380.089,20 596.696,43	884	3.518,03 17.014,78 20.532,81	0,00 182.894,42 182.894,42	3.518,03 199.909,20 203.427,23	213.089,20 180.180,00		
<b>TOTALE FUNZIONE 06</b>	RS CP T	216.607,23 380.089,20 596.696,43	896	3.518,03 17.014,78 20.532,81	0,00 182.894,42 182.894,42	3.518,03 199.909,20 203.427,23	213.089,20 180.180,00		
<u>08 - FUNZIONI NEL CAMPO DELLA VIABILITA' E DEI TRASPORTI</u> <u>01 - VIABILITA', CIRCOLAZIONE STRADALE E SER-VIZI CONNESSI</u> 2.08.01.01 - ACQUISIZIONE DI BENI IMMOBILI	RS CP T	679.716,38 1.252.447,37 1.932.163,75	920	76.104,66 387.457,79 463.562,45	30,00 183.785,18 183.815,18	76.134,66 571.242,97 647.377,63	603.581,72 681.204,40	INS	

DESCRIZIONE (con i dati della classificazione: Codice e Numero-Capitolo)	RS CP T	Residui conservati e stanziamenti definitivi di bilancio	N° Rif	Conto del tesoriere	Determinazione dei residui	Impegni	Minori residui o economie	Motivo minori spese
				Pagamenti	Residui da riportare			
				Residui (A)	Residui (B)	Residui (C)	Residui (D=B+C)	(E=A-D) (*)
				Competenza (F)	Competenza (G)	Competenza (H)	Compet. (I=G+H) (**)	(L=I-F)
				Totale (M)	Totale (N)	Residui al 31 dicembre (O=C+H)	Impegni al 31 dicembre (P=D+I)	(L=F-I)
2.08.01.05 - ACQUISIZIONE DI BENI MOBILI, MACCHINE EDATTREZZATURE TECNICO-SCIENTIFICHE	RS	10.000,00	924	9.990,85	0,00	9.990,85	9,15	INS
	CP	8.200,00		2.196,95	0,00	2.196,95	6.003,05	
	T	18.200,00		12.187,80	0,00	12.187,80		
2.08.01.06 - INCARICHI PROFESSIONALI ESTERNI	RS	19.769,76	925	19.769,76	0,00	19.769,76	0,00	
	CP	10.000,00		0,00	0,00	0,00	10.000,00	
	T	29.769,76		19.769,76	0,00	19.769,76		
2.08.01.07 - TRASFERIMENTI DI CAPITALE	RS	10.414,08	926	10.414,08	0,00	10.414,08	0,00	
	CP	15.500,00		0,00	14.664,96	14.664,96	835,04	
	T	25.914,08		10.414,08	14.664,96	25.079,04		
<b>TOTALE SERVIZIO 01</b>	RS	719.900,22	930	116.279,35	30,00	116.309,35	603.590,87	
	CP	1.286.147,37		389.654,74	198.450,14	588.104,88	698.042,49	
	T	2.006.047,59		505.934,09	198.480,14	704.414,23		
<u>02 - ILLUMINAZIONE PUBBLICA E SERVIZI CONNES-SI</u>								
2.08.02.01 - ACQUISIZIONE DI BENI IMMOBILI	RS	87.655,22	931	5.189,98	9.102,28	14.292,26	73.362,96	INS
	CP	86.212,35		66.697,19	18.499,99	85.197,18	1.015,17	
	T	173.867,57		71.887,17	27.602,27	99.489,44		
<b>TOTALE SERVIZIO 02</b>	RS	87.655,22	941	5.189,98	9.102,28	14.292,26	73.362,96	
	CP	86.212,35		66.697,19	18.499,99	85.197,18	1.015,17	
	T	173.867,57		71.887,17	27.602,27	99.489,44		
<b>TOTALE FUNZIONE 08</b>	RS	807.555,44	953	121.469,33	9.132,28	130.601,61	676.953,83	
	CP	1.372.359,72		456.351,93	216.950,13	673.302,06	699.057,66	
	T	2.179.915,16		577.821,26	226.082,41	803.903,67		
<u>09 - FUNZIONI RIGUARDANTI LA GESTIONE DEL TERRITORIO E DELL'AMBIENTE</u>								
<u>01 - URBANISTICA E GESTIONE DEL TERRITORIO</u>								
2.09.01.01 - ACQUISIZIONE DI BENI IMMOBILI	RS	413.443,86	954	19.585,99	7.217,52	26.803,51	386.640,35	INS
	CP	386.640,35		222.588,55	39.543,44	262.131,99	124.508,36	
	T	800.084,21		242.174,54	46.760,96	288.935,50		
<b>TOTALE SERVIZIO 01</b>	RS	413.443,86	964	19.585,99	7.217,52	26.803,51	386.640,35	
	CP	386.640,35		222.588,55	39.543,44	262.131,99	124.508,36	
	T	800.084,21		242.174,54	46.760,96	288.935,50		
<u>02 - EDILIZIA RESIDENZIALE PUBBLICA LOCALE E PIANI DI EDILIZIA ECONOMICO-POPOLARE</u>								
2.09.02.01 - ACQUISIZIONE DI BENI IMMOBILI	RS	97.637,09	965	1.729,80	85.683,43	87.413,23	10.223,86	
	CP	10.223,86		0,00	8.583,25	8.583,25	1.640,61	
	T	107.860,95		1.729,80	94.266,68	95.996,48		

DESCRIZIONE (con i dati della classificazione: Codice e Numero-Capitolo)	RS CP T	Residui conservati e stanziamenti definitivi di bilancio	N° Rif	Conto del tesoriere	Determinazione dei residui	Impegni	Minori residui o economie	Motivo minori spese		
		Residui (A)		Pagamenti	Residui da riportare					
		Competenza (F)		Residui (B)	Residui (C)				Residui (D=B+C)	(E=A-D) (*)
		Totale (M)		Competenza (G)	Competenza (H)				Compet. (I=G+H) (**)	(L=I-F)
				Totale (N)	Residui al 31 dicembre (O=C+H)				Impegni al 31 dicembre (P=D+I)	(L=F-I)
2.09.02.07 - TRASFERIMENTI DI CAPITALE	RS CP T	9.186,80 0,00 9.186,80	971	0,00 0,00 0,00	0,00 0,00 0,00	0,00 0,00 0,00	9.186,80 0,00	INS		
<b>TOTALE SERVIZIO 02</b>	RS CP T	106.823,89 10.223,86 117.047,75	975	1.729,80 0,00 1.729,80	85.683,43 8.583,25 94.266,68	87.413,23 8.583,25 95.996,48	19.410,66 1.640,61			
<u>03 - SERVIZI DI PROTEZIONE CIVILE</u>										
2.09.03.01 - ACQUISIZIONE DI BENI IMMOBILI	RS CP T	7.139.083,71 1.213.000,00 8.352.083,71	976	1.538.557,54 0,00 1.538.557,54	3.600.324,16 0,00 3.600.324,16	5.138.881,70 0,00 5.138.881,70	2.000.202,01 1.213.000,00	INS		
2.09.03.07 - TRASFERIMENTI DI CAPITALE	RS CP T	210.377,13 800.000,00 1.010.377,13	982	171.495,63 0,00 171.495,63	30.426,86 0,00 30.426,86	201.922,49 0,00 201.922,49	8.454,64 800.000,00	INS		
<b>TOTALE SERVIZIO 03</b>	RS CP T	7.349.460,84 2.013.000,00 9.362.460,84	986	1.710.053,17 0,00 1.710.053,17	3.630.751,02 0,00 3.630.751,02	5.340.804,19 0,00 5.340.804,19	2.008.656,65 2.013.000,00			
<u>04 - SERVIZIO IDRICO INTEGRATO</u>										
2.09.04.01 - ACQUISIZIONE DI BENI IMMOBILI	RS CP T	2.021,19 0,00 2.021,19	987	0,00 0,00 0,00	0,00 0,00 0,00	0,00 0,00 0,00	2.021,19 0,00	INS		
<b>TOTALE SERVIZIO 04</b>	RS CP T	2.021,19 0,00 2.021,19	997	0,00 0,00 0,00	0,00 0,00 0,00	0,00 0,00 0,00	2.021,19 0,00			
<u>06 - PARCHI E SERVIZI PER LA TUTELA AMBIENTA-LE DEL VERDE, ALTRI SERVIZI RELATIVI AL TERRITORIO E ALL'AMBIENTE</u>										
2.09.06.01 - ACQUISIZIONE DI BENI IMMOBILI	RS CP T	1.075.521,23 836.677,44 1.912.198,67	1009	612.821,42 59.338,02 672.159,44	54.422,37 4.265,57 58.687,94	667.243,79 63.603,59 730.847,38	408.277,44 773.073,85			
<b>TOTALE SERVIZIO 06</b>	RS CP T	1.075.521,23 836.677,44 1.912.198,67	1019	612.821,42 59.338,02 672.159,44	54.422,37 4.265,57 58.687,94	667.243,79 63.603,59 730.847,38	408.277,44 773.073,85			
<b>TOTALE FUNZIONE 09</b>	RS CP T	8.947.271,01 3.246.541,65 12.193.812,66	1020	2.344.190,38 281.926,57 2.626.116,95	3.778.074,34 52.392,26 3.830.466,60	6.122.264,72 334.318,83 6.456.583,55	2.825.006,29 2.912.222,82			

DESCRIZIONE (con i dati della classificazione: Codice e Numero-Capitolo)	RS CP T	Residui conservati e stanziamenti definitivi di bilancio	N° Rif	Conto del tesoriere	Determinazione dei residui	Impegni	Minori residui o economie	Motivo minori spese		
				Pagamenti	Residui da riportare					
				Residui (B)	Residui (C)				Residui (D=B+C)	(E=A-D) (*)
				Competenza (G)	Competenza (H)				Compet. (I=G+H) (**)	(L=I-F)
				Totale (N)	Residui al 31 dicembre (O=C+H)				Impegni al 31 dicembre (P=D+I)	(L=F-I)
<u>10 - FUNZIONE NEL SETTORE SOCIALE</u>										
<u>03 - STRUTTURE RESIDENZIALI E DI RICOVERO PERANZIANI</u>										
2.10.03.01 - ACQUISIZIONE DI BENI IMMOBILI	RS	0,00	1043	0,00	0,00	0,00	0,00			
	CP	24.000,00		0,00	8.000,00	8.000,00	16.000,00			
	T	24.000,00		0,00	8.000,00	8.000,00				
<b>TOTALE SERVIZIO 03</b>	RS	0,00	1053	0,00	0,00	0,00	0,00			
	CP	24.000,00		0,00	8.000,00	8.000,00	16.000,00			
	T	24.000,00		0,00	8.000,00	8.000,00				
<u>04 - ASSISTENZA, BENEFICENZA PUBBLICA E SER- VIZI DIVERSI ALLA PERSONA</u>										
2.10.04.01 - ACQUISIZIONE DI BENI IMMOBILI	RS	72.300,00	1054	0,00	0,00	0,00	72.300,00			
	CP	72.300,00		46.155,39	0,00	46.155,39	26.144,61			
	T	144.600,00		46.155,39	0,00	46.155,39				
<b>TOTALE SERVIZIO 04</b>	RS	72.300,00	1064	0,00	0,00	0,00	72.300,00			
	CP	72.300,00		46.155,39	0,00	46.155,39	26.144,61			
	T	144.600,00		46.155,39	0,00	46.155,39				
<u>05 - SERVIZIO NECROSCOPICO E CIMITERIALE</u>										
2.10.05.01 - ACQUISIZIONE DI BENI IMMOBILI	RS	5.256,12	1065	5.256,11	0,00	5.256,11	0,01	INS		
	CP	743.450,00		37.454,00	4.971,63	42.425,63	701.024,37			
	T	748.706,12		42.710,11	4.971,63	47.681,74				
2.10.05.07 - TRASFERIMENTI DI CAPITALE	RS	10.176,15	1071	4.920,00	4.840,00	9.760,00	416,15	INS		
	CP	0,00		0,00	0,00	0,00	0,00			
	T	10.176,15		4.920,00	4.840,00	9.760,00				
<b>TOTALE SERVIZIO 05</b>	RS	15.432,27	1075	10.176,11	4.840,00	15.016,11	416,16			
	CP	743.450,00		37.454,00	4.971,63	42.425,63	701.024,37			
	T	758.882,27		47.630,11	9.811,63	57.441,74				
<b>TOTALE FUNZIONE 10</b>	RS	87.732,27	1076	10.176,11	4.840,00	15.016,11	72.716,16			
	CP	839.750,00		83.609,39	12.971,63	96.581,02	743.168,98			
	T	927.482,27		93.785,50	17.811,63	111.597,13				
<u>12 - FUNZIONI RELATIVE A SERVIZI PRODUTTIVI</u>										
<u>06 - ALTRI SERVIZI PRODUTTIVI</u>										
2.12.06.01 - ACQUISIZIONE DI BENI IMMOBILI	RS	17.797,18	1210	14.879,58	704,50	15.584,08	2.213,10	INS		
	CP	0,00		0,00	0,00	0,00	0,00			
	T	17.797,18		14.879,58	704,50	15.584,08				



DESCRIZIONE (con i dati della classificazione: Codice e Numero-Capitolo)	RS CP T	Residui conservati e stanziamenti definitivi di bilancio	N° Rif	Conto del tesoriere	Determinazione dei residui	Impegni	Minori residui o economie	Motivo minori spese		
				Pagamenti	Residui da riportare					
				Residui (B)	Residui (C)				Residui (D=B+C)	(E=A-D) (*)
				Competenza (G)	Competenza (H)				Compet. (I=G+H) (**)	(L=I-F)
				Totale (N)	Residui al 31 dicembre (O=C+H)				Impegni al 31 dicembre (P=D+I)	(L=F-I)
<b>TOTALE SERVIZIO 06</b>	RS CP T	17.797,18 0,00 17.797,18	1220	14.879,58 0,00 14.879,58	704,50 0,00 704,50	15.584,08 0,00 15.584,08	2.213,10 0,00			
<b>TOTALE FUNZIONE 12</b>	RS CP T	17.797,18 0,00 17.797,18	1221	14.879,58 0,00 14.879,58	704,50 0,00 704,50	15.584,08 0,00 15.584,08	2.213,10 0,00			
<b>RIEPILOGO DELLE FUNZIONI</b>										
01 - FUNZIONI GENERALI DI AMMINISTRAZIONE, DIGESTIONE E DI CONTROLLO	RS CP T	410.455,87 1.186.929,42 1.597.385,29		76.775,18 229.450,76 306.225,94	48.412,01 8.512,43 56.924,44	125.187,19 237.963,19 363.150,38	285.268,68 948.966,23			
03 - FUNZIONI DI POLIZIA LOCALE	RS CP T	76.550,25 111.550,25 188.100,50		0,00 0,00 0,00	0,00 0,00 0,00	0,00 0,00 0,00	76.550,25 111.550,25			
04 - FUNZIONI DI ISTRUZIONE PUBBLICA	RS CP T	80.388,91 88.850,00 169.238,91		71.169,10 35.310,00 106.479,10	5.002,00 27.628,71 32.630,71	76.171,10 62.938,71 139.109,81	4.217,81 25.911,29			
05 - FUNZIONI RELATIVE ALLA CULTURA ED AI BENI CULTURALI	RS CP T	367.098,38 228.166,98 595.265,36		65.040,25 107.297,14 172.337,39	70.951,15 5.734,00 76.685,15	135.991,40 113.031,14 249.022,54	231.106,98 115.135,84			
06 - FUNZIONI NEL SETTORE SPORTIVO E RICREATIVO	RS CP T	216.607,23 380.089,20 596.696,43		3.518,03 17.014,78 20.532,81	0,00 182.894,42 182.894,42	3.518,03 199.909,20 203.427,23	213.089,20 180.180,00			
08 - FUNZIONI NEL CAMPO DELLA VIABILITA' E DEI TRASPORTI	RS CP T	807.555,44 1.372.359,72 2.179.915,16		121.469,33 456.351,93 577.821,26	9.132,28 216.950,13 226.082,41	130.601,61 673.302,06 803.903,67	676.953,83 699.057,66			
09 - FUNZIONI RIGUARDANTI LA GESTIONE DEL TERRITORIO E DELL'AMBIENTE	RS CP T	8.947.271,01 3.246.541,65 12.193.812,66		2.344.190,38 281.926,57 2.626.116,95	3.778.074,34 52.392,26 3.830.466,60	6.122.264,72 334.318,83 6.456.583,55	2.825.006,29 2.912.222,82			
10 - FUNZIONE NEL SETTORE SOCIALE	RS CP T	87.732,27 839.750,00 927.482,27		10.176,11 83.609,39 93.785,50	4.840,00 12.971,63 17.811,63	15.016,11 96.581,02 111.597,13	72.716,16 743.168,98			

DESCRIZIONE (con i dati della classificazione: Codice e Numero-Capitolo)	RS CP T	Residui conservati e stanziamenti definitivi di bilancio	N° Rif	Conto del tesoriere	Determinazione dei residui	Impegni	Minori residui o economie	Motivo minori spese	
				Pagamenti	Residui da riportare				
				Residui (A)	Residui (B)	Residui (C)	Residui (D=B+C)		(E=A-D) (*)
				Competenza (F)	Competenza (G)	Competenza (H)	Compet. (I=G+H) (**)		(L=I-F)
				Totale (M)	Totale (N)	Residui al 31 dicembre (O=C+H)	Impegni al 31 dicembre (P=D+I)		(L=F-I)
12 - FUNZIONI RELATIVE A SERVIZI PRODUTTIVI	RS CP T	17.797,18 0,00 17.797,18		14.879,58 0,00 14.879,58	704,50 0,00 704,50	15.584,08 0,00 15.584,08	2.213,10 0,00		
<b>TOTALE TITOLO 2</b>	RS CP T	11.011.456,54 7.454.237,22 18.465.693,76	1222	2.707.217,96 1.210.960,57 3.918.178,53	3.917.116,28 507.083,58 4.424.199,86	6.624.334,24 1.718.044,15 8.342.378,39	4.387.122,30 5.736.193,07		

DESCRIZIONE (con i dati della classificazione: Codice e Numero-Capitolo)	RS CP T	Residui conservati e stanziamenti definitivi di bilancio	N° Rif	Conto del tesoriere	Determinazione dei residui	Impegni	Minori residui o economie	Motivo minori spese	
		Residui (A)		Pagamenti	Residui da riportare				
				Residui (B)	Residui (C)	Residui (D=B+C)	(E=A-D) (*)		
				Competenza (F)	Competenza (G)	Competenza (H)	Compet. (I=G+H) (**)		(L=I-F)
				Totale (M)	Totale (N)	Residui al 31 dicembre (O=C+H)	Impegni al 31 dicembre (P=D+I)		(L=F-I)
<b>3 - SPESE PER RIMBORSO DI PRESTITI</b>									
<b>01 - FUNZIONI GENERALI DI AMMINISTRAZIONE, DIGESTIONE E DI CONTROLLO</b>									
<b>03 - GESTIONE ECONOMICA, FINANZIARIA, PROGRAMMAZIONE, PROVVEDITORATO E CONTROLLO DI GESTIONE</b>									
3.01.03.01 - RIMBORSO PER ANTICIPAZIONI DI CASSA	RS CP T	0,00 1.000.000,00 1.000.000,00	1223	0,00 785.893,59 785.893,59	0,00 0,00 0,00	0,00 785.893,59 785.893,59	0,00 214.106,41		
3.01.03.03 - RIMBORSO DI QUOTA CAPITALE DI MUTUI E PRESTITI	RS CP T	0,00 1.469.110,00 1.469.110,00	1225	0,00 1.418.781,17 1.418.781,17	0,00 0,00 0,00	0,00 1.418.781,17 1.418.781,17	0,00 50.328,83		
<b>TOTALE SERVIZIO 03</b>	RS CP T	0,00 2.469.110,00 2.469.110,00	1228	0,00 2.204.674,76 2.204.674,76	0,00 0,00 0,00	0,00 2.204.674,76 2.204.674,76	0,00 264.435,24		
<b>TOTALE FUNZIONE 01</b>	RS CP T	0,00 2.469.110,00 2.469.110,00	1229	0,00 2.204.674,76 2.204.674,76	0,00 0,00 0,00	0,00 2.204.674,76 2.204.674,76	0,00 264.435,24		
<b>RIEPILOGO DELLE FUNZIONI</b>									
01 - FUNZIONI GENERALI DI AMMINISTRAZIONE, DIGESTIONE E DI CONTROLLO	RS CP T	0,00 2.469.110,00 2.469.110,00		0,00 2.204.674,76 2.204.674,76	0,00 0,00 0,00	0,00 2.204.674,76 2.204.674,76	0,00 264.435,24		
<b>TOTALE TITOLO 3</b>	RS CP T	0,00 2.469.110,00 2.469.110,00	1230	0,00 2.204.674,76 2.204.674,76	0,00 0,00 0,00	0,00 2.204.674,76 2.204.674,76	0,00 264.435,24		

DESCRIZIONE (con i dati della classificazione: Codice e Numero-Capitolo)	RS CP T	Residui conservati e stanziamenti definitivi di bilancio	N° Rif	Conto del tesoriere	Determinazione dei residui	Impegni	Minori residui o economie	Motivo minori spese
		Residui (A)		Pagamenti	Residui da riportare			
				Residui (B)	Residui (C)	Residui (D=B+C)	(E=A-D) (*)	
				Competenza (F)	Competenza (G)	Compet. (I=G+H) (**)	(L=I-F)	
				Totale (M)	Totale (N)	Residui al 31 dicembre (O=C+H)	Impegni al 31 dicembre (P=D+I)	
<b>4 - SPESE PER SERVIZI PER CONTO DI TERZI</b>								
4.00.00.01 - RITENUTE PREVIDENZIALI E ASSISTENZIALI AL PERSONALE	RS CP T	411,22 880.000,00 880.411,22	1231	411,22 533.740,57 534.151,79	0,00 416,82 416,82	411,22 534.157,39 534.568,61	0,00 345.842,61	
4.00.00.02 - RITENUTE ERARIALI	RS CP T	124.408,70 2.200.000,00 2.324.408,70	1232	124.408,70 912.477,78 1.036.886,48	0,00 177.544,93 177.544,93	124.408,70 1.090.022,71 1.214.431,41	0,00 1.109.977,29	
4.00.00.03 - ALTRE RITENUTE AL PERSONALE PER CONTO D'INTERZI	RS CP T	0,00 150.000,00 150.000,00	1233	0,00 132.164,86 132.164,86	0,00 0,00 0,00	0,00 132.164,86 132.164,86	0,00 17.835,14	
4.00.00.04 - RESTITUZIONE DI DEPOSITI CAUZIONALI	RS CP T	122.845,20 200.000,00 322.845,20	1234	19.227,98 5.246,50 24.474,48	103.617,22 15.590,75 119.207,97	122.845,20 20.837,25 143.682,45	0,00 179.162,75	
4.00.00.05 - SPESE PER SERVIZI PER CONTO DI TERZI	RS CP T	57.288,39 1.600.000,00 1.657.288,39	1235	30.492,43 1.084.603,83 1.115.096,26	26.795,96 395.569,19 422.365,15	57.288,39 1.480.173,02 1.537.461,41	0,00 119.826,98	
4.00.00.06 - ANTICIPAZIONI DI FONDI PER IL SERVIZIO ECONOMATO	RS CP T	0,00 21.000,00 21.000,00	1236	0,00 20.658,00 20.658,00	0,00 0,00 0,00	0,00 20.658,00 20.658,00	0,00 342,00	
4.00.00.07 - RESTITUZIONE DI DEPOSITI PER SPESE CON- TRATTUALI	RS CP T	0,00 1.040.000,00 1.040.000,00	1237	0,00 23.757,80 23.757,80	0,00 255,55 255,55	0,00 24.013,35 24.013,35	0,00 1.015.986,65	
<b>TOTALE TITOLO 4</b>	RS CP T	304.953,51 6.091.000,00 6.395.953,51	1238	174.540,33 2.712.649,34 2.887.189,67	130.413,18 589.377,24 719.790,42	304.953,51 3.302.026,58 3.606.980,09	0,00 2.788.973,42	

DESCRIZIONE (con i dati della classificazione: Codice e Numero-Capitolo)	RS CP T	Residui conservati e stanziamenti definitivi di bilancio	N° Rif	Conto del tesoriere	Determinazione dei residui	Impegni	Minori residui o economie	Motivo minori spese
				Pagamenti	Residui da riportare			
				Residui (A)	Residui (B)	Residui (C)	Residui (D=B+C)	(E=A-D) (*)
				Competenza (F)	Competenza (G)	Competenza (H)	Compet. (I=G+H) (**)	(L=I-F)
				Totale (M)	Totale (N)	Residui al 31 dicembre (O=C+H)	Impegni al 31 dicembre (P=D+I)	(L=F-I)
<b>RIEPILOGO DEI TITOLI</b>								
1 - SPESE CORRENTI	RS CP T	6.331.492,26 27.064.375,81 33.395.868,07		3.808.705,05 19.326.099,83 23.134.804,88	1.130.428,49 4.441.008,24 5.571.436,73	4.939.133,54 23.767.108,07 28.706.241,61	1.392.358,72 3.297.267,74	
2 - SPESE IN CONTO CAPITALE	RS CP T	11.011.456,54 7.454.237,22 18.465.693,76		2.707.217,96 1.210.960,57 3.918.178,53	3.917.116,28 507.083,58 4.424.199,86	6.624.334,24 1.718.044,15 8.342.378,39	4.387.122,30 5.736.193,07	
3 - SPESE PER RIMBORSO DI PRESTITI	RS CP T	0,00 2.469.110,00 2.469.110,00		0,00 2.204.674,76 2.204.674,76	0,00 0,00 0,00	0,00 2.204.674,76 2.204.674,76	0,00 264.435,24	
4 - SPESE PER SERVIZI PER CONTO DI TERZI	RS CP T	304.953,51 6.091.000,00 6.395.953,51		174.540,33 2.712.649,34 2.887.189,67	130.413,18 589.377,24 719.790,42	304.953,51 3.302.026,58 3.606.980,09	0,00 2.788.973,42	
<b>TOTALE GENERALE</b>	RS CP T	17.647.902,31 43.078.723,03 60.726.625,34	1239	6.690.463,34 25.454.384,50 32.144.847,84	5.177.957,95 5.537.469,06 10.715.427,01	11.868.421,29 30.991.853,56 42.860.274,85	5.779.481,02 12.086.869,47	
DISAVANZO DI AMMINISTRAZIONE								
<b>TOTALE GENERALE DELLE SPESE</b>	RS CP T	17.647.902,31 43.078.723,03 60.726.625,34	1241	6.690.463,34 25.454.384,50 32.144.847,84	5.177.957,95 5.537.469,06 10.715.427,01	11.868.421,29 30.991.853,56 42.860.274,85	5.779.481,02 12.086.869,47	

(\*) Motivi del verificarsi dei minori residui attivi: Insussistenti (INS); Prescritti (PRE)

(\*\*) Indicare la parte degli impegni che si riferisce a mere regolazioni contabili di spese correlate alle entrate

ENTRATE	Competenza							Residuo			
	Previsioni iniziali	Previsioni definitive	% di definizione	Accertamenti	Riscossioni	% di realizz.ne	Residui dalla competenza	Conservati	Riscossi	% di realizz.ne	Rimasti
1	2	3	4	5	6	7	8	9	10	11	12
Titolo I - Entrate tributarie	17.487.000,00	17.578.000,00	99,48	18.236.847,45	16.275.985,80	89,25	1.960.861,65	1.924.427,53	788.100,64	40,95	1.136.326,89
Titolo II - Entrate derivanti da contributi e trasferimenti correnti dello Stato, della regione e di altri enti pubblici anche in rapporto all'esercizio di funzioni delegate dalla regione	4.227.400,00	4.491.708,00	94,12	3.541.821,43	2.332.135,38	65,85	1.209.686,05	1.301.847,90	878.834,38	67,51	423.013,52
Titolo III - Entrate extratributarie	4.972.600,00	5.047.400,00	98,52	4.838.907,38	4.207.005,07	86,94	631.902,31	1.678.073,12	993.011,63	59,18	685.061,49
Titolo IV - Entrate derivanti da alienazioni, da trasferimenti di capitale e da riscossioni di crediti	4.835.225,19	5.205.025,19	92,90	1.291.895,73	502.365,74	38,89	789.529,99	7.264.741,18	2.765.408,09	38,07	4.499.333,09
TOTALE ENTRATE FINALI	31.522.225,19	32.322.133,19	97,53	27.909.471,99	23.317.491,99	83,55	4.591.980,00	12.169.089,73	5.425.354,74	44,58	6.743.734,99
Titolo V - Entrate derivanti da accensioni di prestiti	1.150.000,00	1.150.000,00	100,00	785.893,59	785.893,59	100,00	0,00	213.239,20	22.664,78	10,63	190.574,42
Titolo VI - Entrate da servizi per conto di terzi	5.681.000,00	6.091.000,00	93,27	3.302.026,58	3.299.102,88	99,91	2.923,70	92.223,87	83.122,83	90,13	9.101,04
TOTALE	38.353.225,19	39.563.133,19	96,94	31.997.392,16	27.402.488,46	85,64	4.594.903,70	12.474.552,80	5.531.142,35	44,34	6.943.410,45
Avanzo di amministrazione	977.692,47	977.692,47	0,00	0,00	0,00	0,00	0,00	0,00	0,00	0,00	0,00
F.p.v per spese Correnti	630.534,61	630.534,61									
F.p.v per spese in Conto Capitali	1.907.362,76	1.907.362,76									
Fondo di cassa al 1° gennaio	0,00	0,00	0,00	0,00	3.947.334,49	0,00	0,00	0,00	0,00	0,00	0,00
TOTALE COMPLESSIVO DELLE ENTRATE	41.868.815,03	43.078.723,03	97,02	31.997.392,16	31.349.822,95	97,98	4.594.903,70	12.474.552,80	5.531.142,35	44,34	6.943.410,45

SPESE	Competenza							Residuo				
	Previsioni iniziali	Previsioni definitive	% di definizione	Impegni		Pagamenti	% di realizz.ne	Residui dalla competenza	Conservati	Pagati	% di realizz.ne	Rimasti
				Totale	Di cui spese correlate alle entrate							
1	2	3	4	5	6	7	8	9	10	11	12	13
Titolo I - Spese correnti	26.792.417,81	27.064.375,81	99,00	23.767.108,07	0,00	19.326.099,83	81,31	4.441.008,24	4.939.133,54	3.808.705,05	77,11	1.130.428,49
Titolo II - Spese in conto capitale	6.926.287,22	7.454.237,22	92,92	1.718.044,15	0,00	1.210.960,57	70,48	507.083,58	6.624.334,24	2.707.217,96	40,87	3.917.116,28
TOTALE SPESE FINALI	33.718.705,03	34.518.613,03	97,68	25.485.152,22	0,00	20.537.060,40	80,58	4.948.091,82	11.563.467,78	6.515.923,01	56,35	5.047.544,77
Titolo III - Spese per rimborso di prestiti	2.469.110,00	2.469.110,00	100,00	2.204.674,76	0,00	2.204.674,76	100,00	0,00	0,00	0,00	0,00	0,00
Titolo IV - Spese per servizi per conto di terzi	5.681.000,00	6.091.000,00	93,27	3.302.026,58	0,00	2.712.649,34	82,15	589.377,24	304.953,51	174.540,33	57,24	130.413,18
TOTALE	41.868.815,03	43.078.723,03	97,19	30.991.853,56	0,00	25.454.384,50	82,13	5.537.469,06	11.868.421,29	6.690.463,34	56,37	5.177.957,95
Disavanzo di amministrazione	0,00	0,00	0,00	0,00	0,00	0,00	0,00	0,00	0,00	0,00	0,00	0,00
TOTALE COMPLESSIVO DELLE SPESE	41.868.815,03	43.078.723,03	97,19	30.991.853,56	0,00	25.454.384,50	82,13	5.537.469,06	11.868.421,29	6.690.463,34	56,37	5.177.957,95

Risultati differenziali	Competenza						Residuo				
	Previsioni iniziali	Previsioni definitive	% di definizione	Accertamenti o impegni	Riscossioni o pagamenti	% di realizz.ne	Resid. attivi e passivi	Conservati	Riscossi o pagati	% di realizz.ne	Rimasti
1	2	3	4	5	6	7	8	9	10	11	12
A) Equilibrio economico e finanziario											
Entrate Titolo I - II - III (+)	26.687.000,00	27.117.108,00	98,41	26.617.576,26	22.815.126,25	85,71	5.259.098,90	4.904.348,55	2.659.946,65	54,24	2.244.401,90
Quote oneri di urbanizzazione (+)	187.500,00	105.000,00	0,00	94.255,55	0,00	0,00	0,00	0,00	0,00	0,00	0,00
Avanzo di amministrazione destinato a spese correnti (+)	0,00	0,00	0,00	0,00	0,00	0,00	0,00	0,00	0,00	0,00	0,00
Mutui per debiti fuori bilancio (+)	0,00	0,00	0,00	0,00	0,00	0,00	0,00	0,00	0,00	0,00	0,00
Spese correnti (-)	26.792.417,81	27.064.375,81	99,00	23.767.108,07	19.326.099,83	81,31	6.331.492,26	4.939.133,54	3.808.705,05	77,11	1.130.428,49
Differenza	82.082,19	157.732,19	52,04	2.944.723,74	3.489.026,42	118,48	-1.072.393,36	-34.784,99	-1.148.758,40	3.302,45	1.113.973,41
Quote di capitale dei mutui in estinzione (-)	1.469.110,00	1.469.110,00	100,00	1.418.781,17	1.418.781,17	100,00	0,00	0,00	0,00	0,00	0,00
Differenza	-1.387.027,81	-1.311.377,81	105,77	1.525.942,57	2.070.245,25	135,67	-1.072.393,36	-34.784,99	-1.148.758,40	3.302,45	1.113.973,41
B) Equilibrio finale											
Entrate finali (titoli I - II - III - IV) (+)	31.522.225,19	32.322.133,19	97,53	27.909.471,99	23.317.491,99	83,55	15.321.539,93	12.169.089,73	5.425.354,74	44,58	6.743.734,99
Spese finali (titoli I - II) (-)	33.718.705,03	34.518.613,03	97,68	25.485.152,22	20.537.060,40	80,58	17.342.948,80	11.563.467,78	6.515.923,01	56,35	5.047.544,77
Saldo netto da finanziare (-) o impiegare (+)	-2.196.479,84	-2.196.479,84	0,00	2.424.319,77	2.780.431,59	0,00	-2.021.408,87	605.621,95	-1.090.568,27	0,00	1.696.190,22



DESCRIZIONE (con i dati della classificazione: Codice e Numero-Capitolo)	RS	Residui conservati e stanziamenti definitivi di bilancio	N° Rif	Conto del tesoriere	Determinazione dei residui	Impegni	Minori residui o economie	Motivo minori spese			
				Pagamenti	Residui da riportare						
				Residui (A)	Residui (B)				Residui (C)	Residui (D=B+C)	(E=A-D) (*)
				Competenza (F)	Competenza (G)				Competenza (H)	Compet. (I=G+H) (**)	(L=I-F) (L=F-I)
				Totale (M)	Totale (N)				Residui al 31 dicembre (O=C+H)	Impegni al 31 dicembre (P=D+I)	
<b>ESITO NEGATIVO</b>											

(\*) Motivi del verificarsi dei minori residui attivi: Insussistenti (INS); Prescritti (PRE)

(\*\*) Indicare la parte degli impegni che si riferisce a mere regolazioni contabili di spese correlate alle entrate

DESCRIZIONE (con i dati della classificazione: Codice e Numero-Capitolo)	RS	Residui conservati e stanziamenti definitivi di bilancio	N° Rif	Conto del tesoriere	Determinazione dei residui	Impegni	Minori residui o economie	Motivo minori spese			
				Pagamenti	Residui da riportare						
				Residui (A)	Residui (B)				Residui (C)	Residui (D=B+C)	(E=A-D) (*)
				Competenza (F)	Competenza (G)				Competenza (H)	Compet. (I=G+H) (**)	(L=I-F) (L=F-I)
				Totale (M)	Totale (N)				Residui al 31 dicembre (O=C+H)	Impegni al 31 dicembre (P=D+I)	
<b>ESITO NEGATIVO</b>											

(\*) Motivi del verificarsi dei minori residui attivi: Insussistenti (INS); Prescritti (PRE)

(\*\*) Indicare la parte degli impegni che si riferisce a mere regolazioni contabili di spese correlate alle entrate

## QUADRO RIASSUNTIVO DELLA GESTIONE DI COMPETENZA

RISCOSSIONI (+)		27.402.488,46
PAGAMENTI (-)		25.454.384,50
DIFFERENZA		1.948.103,96
RESIDUI ATTIVI (+)		4.594.903,70
RESIDUI PASSIVI (-)		5.537.469,06
DIFFERENZA		-942.565,36
AVANZO (+) O DISAVANZO (-)		1.005.538,60
RISULTATO DI GESTIONE	- FONDI VINCOLATI	0,00
	- FONDI PER FINANZIAMENTO SPESE IN CONTO CAPITALE	0,00
	- FONDI DI AMMORTAMENTO	0,00
	- FONDI NON VINCOLATI	0,00

## QUADRO RIASSUNTIVO DELLA GESTIONE FINANZIARIA

	GESTIONE		
	RESIDUI	COMPETENZA	TOTALE
Fondo di cassa al 1° gennaio	=====	=====	3.947.334,49
RISCOSSIONI	5.531.142,35	27.402.488,46	32.933.630,81
PAGAMENTI	6.690.463,34	25.454.384,50	32.144.847,84
FONDO DI CASSA AL 31 DICEMBRE			4.736.117,46
PAGAMENTI per azioni esecutive non regolarizzate al 31 dicembre			0,00
DIFFERENZA			4.736.117,46
RESIDUI ATTIVI	6.943.410,45	4.594.903,70	11.538.314,15
RESIDUI PASSIVI	5.177.957,95	5.537.469,06	10.715.427,01
DIFFERENZA			822.887,14
FONDO PLURIENNALE VINCOLATO PER SPESE CORRENTI			857.995,91
FONDO PLURIENNALE VINCOLATO PER SPESE CONTO CAPITALE			1.026.885,31
		AVANZO (+) O DISAVANZO (-)	3.674.123,38
		- FONDI VINCOLATI	3.283.965,05
		- FONDI PER FINANZIAMENTO SPESE IN CONTO CAPITALE	0,00
		- FONDI DI AMMORTAMENTO	0,00
		- FONDI NON VINCOLATI	390.158,33
RISULTATO DI AMMINISTRAZIONE			

.....,li .....

IL SEGRETARIO

IL RESPONSABILE DEL SERVIZIO FINANZIARIO

IL RAPPRESENTANTE LEGALE



**RIEPILOGO GENERALE DI CLASSIFICAZIONE DELLE SPESE**

SPESE CORRENTI (Importo selezionato: Impegnato di competenza)

INTERVENTI CORRENTI  FUNZIONI E SERVIZI	PERSONALE	ACQUISTO DI BENI DI CONSUMO E/O DI MATERIE PRIME	PRESTAZIONI DI SERVIZI	UTILIZZO DI BENI DI TERZI	TRASFERIMENTI	INTERESSI PASSIVI E ONERI FINANZIARI	IMPOSTE E TASSE	ONERI STRAORDINARI DALLA GESTIONE CORRENTE	AMMORTAMENTO DI ESERCIZIO	FONDO SVALUTAZIONE CREDITI	FONDO DI RISERVA	Totale
1	2	3	4	5	6	7	8	9	10	11	12	13
<u>FUNZIONI GENERALI DI AMMINISTRAZIONE, DIGESTIONE E DI CONTROLLO</u>												
ORGANI ISTITUZIONALI, PARTECIPAZIONE E DECENTRAMENTO	0,00	1.678,21	302.737,79	0,00	6.500,00	0,00	13.418,09	0,00	0,00	0,00	0,00	324.334,09
SEGRETERIA GENERALE, PERSONALE E ORGANIZZAZIONE	998.212,57	29.047,58	254.053,00	18.604,56	31.423,52	0,00	62.111,14	0,00	0,00	0,00	0,00	1.393.452,37
GESTIONE ECONOMICA, FINANZIARIA, PROGRAMMAZIONE, PROVVEDITORATO E CONTROLLO DI	577.301,24	0,00	398.337,22	0,00	10.703,84	7.235,11	350.306,91	0,00	0,00	0,00	0,00	1.343.884,32
GESTIONE DELLE ENTRATE TRIBUTARIE E SERVIZI FISCALI	343.956,27	0,00	110.247,78	0,00	0,00	0,00	20.588,23	20.000,00	0,00	0,00	0,00	494.792,28
GESTIONE DEI BENI DEMANIALI E PATRIMONIALI	378.680,11	79.982,10	485.458,10	49.994,20	0,00	140.884,27	25.401,21	0,00	0,00	0,00	0,00	1.160.399,99
UFFICIO TECNICO	427.238,85	2.654,85	2.486,51	0,00	0,00	0,00	27.356,77	0,00	0,00	0,00	0,00	459.736,98



## RIEPILOGO GENERALE DI CLASSIFICAZIONE DELLE SPESE

SPESE CORRENTI (Importo selezionato: Impegnato di competenza)

INTERVENTI CORRENTI  FUNZIONI E SERVIZI	PERSONALE	ACQUISTO DI BENI DI CONSUMO E/O DI MATERIE PRIME	PRESTAZIONI DI SERVIZI	UTILIZZO DI BENI DI TERZI	TRASFERIMENTI	INTERESSI PASSIVI E ONERI FINANZIARI	IMPOSTE E TASSE	ONERI STRAORDINARI DALLA GESTIONE CORRENTE	AMMORTAMENTO DI ESERCIZIO	FONDO SVALUTAZIONE CREDITI	FONDO DI RISERVA	Totale
1	2	3	4	5	6	7	8	9	10	11	12	13
POLIZIA MUNICIPALE	813.625,38	11.282,94	28.144,84	0,00	998,11	0,00	51.754,62	0,00	0,00	0,00	0,00	905.805,89
POLIZIA COMMERCIALE	0,00	0,00	0,00	0,00	0,00	0,00	0,00	0,00	0,00	0,00	0,00	0,00
POLIZIA AMMINISTRATIVA	0,00	0,00	0,00	0,00	0,00	0,00	0,00	0,00	0,00	0,00	0,00	0,00
Totale	813.625,38	11.282,94	28.144,84	0,00	998,11	0,00	51.754,62	0,00	0,00	0,00	0,00	905.805,89
<u>FUNZIONI DI ISTRUZIONE PUBBLICA</u>												
SCUOLA MATERNA	0,00	6.492,91	98.187,20	4.535,78	0,00	12.663,74	0,00	0,00	0,00	0,00	0,00	121.879,63
ISTRUZIONE ELEMENTARE	35.990,84	4.662,89	187.702,81	0,00	46.532,38	79.597,57	2.414,51	0,00	0,00	0,00	0,00	356.901,00

## RIEPILOGO GENERALE DI CLASSIFICAZIONE DELLE SPESE

SPESE CORRENTI (Importo selezionato: Impegnato di competenza)

INTERVENTI CORRENTI  FUNZIONI E SERVIZI	PERSONALE	ACQUISTO DI BENI DI CONSUMO E/O DI MATERIE PRIME	PRESTAZIONI DI SERVIZI	UTILIZZO DI BENI DI TERZI	TRASFERIMENT I	INTERESSI PASSIVI E ONERI FINANZIARI	IMPOSTE E TASSE	ONERI STRAORDINARI DALLA GESTIONE CORRENTE	AMMORTAMENTO DI ESERCIZIO	FONDO SVALUTAZIONE CREDITI	FONDO DI RISERVA	Totale
1	2	3	4	5	6	7	8	9	10	11	12	13
ISTRUZIONE MEDIA	0,00	0,00	135.496,47	0,00	0,00	52.751,47	0,00	0,00	0,00	0,00	0,00	188.247,94
ISTRUZIONE SECONDARIA SUPERIORE	0,00	0,00	0,00	0,00	0,00	0,00	0,00	0,00	0,00	0,00	0,00	0,00
ASSISTENZA SCOLASTICA, TRASPORTO, REFEZIONE E ALTRI SERVIZI	686.396,68	441.476,04	596.872,66	0,00	0,00	0,00	0,00	0,00	0,00	0,00	0,00	1.724.745,38
Totale	722.387,52	452.631,84	1.018.259,14	4.535,78	46.532,38	145.012,78	2.414,51	0,00	0,00	0,00	0,00	2.391.773,95
<u>FUNZIONI RELATIVE ALLA CULTURA ED AI BENI CULTURALI</u>												
BIBLIOTECHE, MUSEI E PINACOTECHES	207.921,11	29.966,64	348.552,23	0,00	9.365,20	0,00	4.120,31	0,00	0,00	0,00	0,00	599.925,49
TEATRI, ATTIVITA' CULTURALI E SERVIZI DIVERSI NEL SETTORE CULTURALE	55.376,28	12.784,00	17.634,37	0,00	273.018,57	0,00	3.719,22	0,00	0,00	0,00	0,00	362.532,44







## RIEPILOGO GENERALE DI CLASSIFICAZIONE DELLE SPESE

SPESE CORRENTI (Importo selezionato: Impegnato di competenza)

INTERVENTI CORRENTI  FUNZIONI E SERVIZI	PERSONALE	ACQUISTO DI BENI DI CONSUMO E/O DI MATERIE PRIME	PRESTAZIONI DI SERVIZI	UTILIZZO DI BENI DI TERZI	TRASFERIMENTI	INTERESSI PASSIVI E ONERI FINANZIARI	IMPOSTE E TASSE	ONERI STRAORDINARI DALLA GESTIONE CORRENTE	AMMORTAMENTO DI ESERCIZIO	FONDO SVALUTAZIONE CREDITI	FONDO DI RISERVA	Totale
1	2	3	4	5	6	7	8	9	10	11	12	13
URBANISTICA E GESTIONE DEL TERRITORIO	322.295,80	0,00	461,97	0,00	0,00	0,00	21.107,75	0,00	0,00	0,00	0,00	343.865,52
EDILIZIA RESIDENZIALE PUBBLICA LOCALE E PIANI DI EDILIZIA ECONOMICO-POPOLAR E	0,00	0,00	464,00	0,00	0,00	0,00	0,00	0,00	0,00	0,00	0,00	464,00
SERVIZI DI PROTEZIONE CIVILE	0,00	5.999,99	24.485,40	0,00	0,00	0,00	0,00	0,00	0,00	0,00	0,00	30.485,39
SERVIZIO IDRICO INTEGRATO	0,00	0,00	90.000,00	0,00	0,00	123.919,53	0,00	0,00	0,00	0,00	0,00	213.919,53
SERVIZIO SMALTIMENTO RIFIUTI	0,00	0,00	3.423.874,20	0,00	113.462,20	0,00	0,00	0,00	0,00	0,00	0,00	3.537.336,40
PARCHI E SERVIZI PER LA TUTELA AMBIENTA-LE DEL VERDE, ALTRI SERVIZI RELATIVI AL TERRITORIO E ALL'AMBIENTE	0,00	0,00	145.861,99	0,00	0,00	26.016,40	0,00	0,00	0,00	0,00	0,00	171.878,39
Totale	322.295,80	5.999,99	3.685.147,56	0,00	113.462,20	149.935,93	21.107,75	0,00	0,00	0,00	0,00	4.297.949,23

## RIEPILOGO GENERALE DI CLASSIFICAZIONE DELLE SPESE

SPESE CORRENTI (Importo selezionato: Impegnato di competenza)

INTERVENTI CORRENTI  FUNZIONI E SERVIZI	PERSONALE	ACQUISTO DI BENI DI CONSUMO E/O DI MATERIE PRIME	PRESTAZIONI DI SERVIZI	UTILIZZO DI BENI DI TERZI	TRASFERIMENTI	INTERESSI PASSIVI E ONERI FINANZIARI	IMPOSTE E TASSE	ONERI STRAORDINARI DALLA GESTIONE CORRENTE	AMMORTAMENTO DI ESERCIZIO	FONDO SVALUTAZIONE CREDITI	FONDO DI RISERVA	Totale
1	2	3	4	5	6	7	8	9	10	11	12	13
<u>FUNZIONE NEL SETTORE SOCIALE</u>												
ASILI NIDO, SERVIZI PER L'INFANZIA E PERI MINORI	66.866,20	0,00	701.841,45	0,00	21.918,98	24.264,54	0,00	0,00	0,00	0,00	0,00	814.891,17
SERVIZI DI PREVENZIONE E RIABILITAZIONE	0,00	0,00	0,00	0,00	0,00	0,00	0,00	0,00	0,00	0,00	0,00	0,00
STRUTTURE RESIDENZIALI E DI RICOVERO PERANZIANI	0,00	0,00	558.607,46	0,00	0,00	0,00	0,00	0,00	0,00	0,00	0,00	558.607,46
ASSISTENZA, BENEFICENZA PUBBLICA E SER- VIZI DIVERSI ALLA PERSONA	258.241,98	0,00	2.314.416,46	0,00	659.605,62	9.340,75	15.781,82	0,00	0,00	0,00	0,00	3.257.386,63
SERVIZIO NECROSCOPICO E CIMITERIALE	22.150,21	0,00	223.588,63	0,00	0,00	49,89	861,16	0,00	0,00	0,00	0,00	246.649,89
Totale	347.258,39	0,00	3.798.454,00	0,00	681.524,60	33.655,18	16.642,98	0,00	0,00	0,00	0,00	4.877.535,15

## RIEPILOGO GENERALE DI CLASSIFICAZIONE DELLE SPESE

SPESE CORRENTI (Importo selezionato: Impegnato di competenza)

INTERVENTI CORRENTI  FUNZIONI E SERVIZI	PERSONALE	ACQUISTO DI BENI DI CONSUMO E/O DI MATERIE PRIME	PRESTAZIONI DI SERVIZI	UTILIZZO DI BENI DI TERZI	TRASFERIMENTI	INTERESSI PASSIVI E ONERI FINANZIARI	IMPOSTE E TASSE	ONERI STRAORDINARI DALLA GESTIONE CORRENTE	AMMORTAMENTO DI ESERCIZIO	FONDO SVALUTAZIONE CREDITI	FONDO DI RISERVA	Totale
1	2	3	4	5	6	7	8	9	10	11	12	13
FUNZIONI NEL CAMPO DELLO SVILUPPO ECONOMICO												
AFFISSIONI E PUBBLICITA'	0,00	0,00	0,00	0,00	0,00	0,00	0,00	0,00	0,00	0,00	0,00	0,00
FIERE, MERCATI E SERVIZI CONNESSI	0,00	0,00	10.000,00	0,00	0,00	0,00	0,00	0,00	0,00	0,00	0,00	10.000,00
MATTatoi E SERVIZI CONNESSI	0,00	0,00	0,00	0,00	0,00	2.968,65	0,00	0,00	0,00	0,00	0,00	2.968,65
SERVIZI RELATIVI ALL'INDUSTRIA	0,00	0,00	0,00	0,00	0,00	0,00	0,00	0,00	0,00	0,00	0,00	0,00
SERVIZI RELATIVI AL COMMERCIO	40.583,25	0,00	0,00	0,00	0,00	0,00	2.678,50	0,00	0,00	0,00	0,00	43.261,75
SERVIZI RELATIVI ALL'ARTIGIANATO	163.741,83	0,00	18.700,00	0,00	0,00	0,00	9.281,51	0,00	0,00	0,00	0,00	191.723,34



**RIEPILOGO GENERALE DI CLASSIFICAZIONE DELLE SPESE**

SPESE CORRENTI (Importo selezionato: Impegnato di competenza)

INTERVENTI CORRENTI  FUNZIONI E SERVIZI	PERSONALE	ACQUISTO DI BENI DI CONSUMO E/O DI MATERIE PRIME	PRESTAZIONI DI SERVIZI	UTILIZZO DI BENI DI TERZI	TRASFERIMENTI	INTERESSI PASSIVI E ONERI FINANZIARI	IMPOSTE E TASSE	ONERI STRAORDINARI DALLA GESTIONE CORRENTE	AMMORTAMENTO DI ESERCIZIO	FONDO SVALUTAZIONE CREDITI	FONDO DI RISERVA	Totale
1	2	3	4	5	6	7	8	9	10	11	12	13
FARMACIE	96.631,59	0,00	0,00	0,00	0,00	0,00	4.927,72	0,00	0,00	0,00	0,00	101.559,31
ALTRI SERVIZI PRODUTTIVI	0,00	0,00	0,00	0,00	0,00	322,00	0,00	0,00	0,00	0,00	0,00	322,00
Totale	96.631,59	0,00	0,00	0,00	0,00	322,00	4.927,72	0,00	0,00	0,00	0,00	101.881,31
TOTALI	6.581.602,78	714.090,24	12.729.354,55	142.794,36	1.173.528,42	1.072.164,80	694.857,94	658.714,98	0,00	0,00	0,00	23.767.108,07

























**RIEPILOGO GENERALE DI CLASSIFICAZIONE DELLE SPESE**


SPESE IN CONTO CAPITALE (Importo selezionato: Impegnato di competenza)

INTERVENTI PER INVESTIMENTI  FUNZIONI E SERVIZI	ACQUISIZION E DI BENI IMMOBILI	ESPROPRI E SERVITU' ONEROSE	ACQUISTO DI BENI SPECIFICI PER REALIZ- ZAZIONE IN ECONOMIA	UTILIZZO DI BENI DI TERZI PER REALIZZA- ZIONE IN ECONOMIA	ACQUISIZION E DI BENI MOBILI, MACCHINE EDATTREZZAT URE TECNICO-SCI ENTIFICHE	INCARICHI PROFESSIONA LI ESTERNI	TRASFERIMEN TI DI CAPITALE	PARTECIPAZI ONI AZIONARIE	CONFERIMENT I DI CAPITALE	CONCESSIONI DI CREDITI E ANTICIPAZIO NI	Totale
1	2	3	4	5	6	7	8	9	10	11	12
FARMACIE	0,00	0,00	0,00	0,00	0,00	0,00	0,00	0,00	0,00	0,00	0,00
ALTRI SERVIZI PRODUTTIVI	0,00	0,00	0,00	0,00	0,00	0,00	0,00	0,00	0,00	0,00	0,00
Totale	0,00	0,00	0,00	0,00	0,00	0,00	0,00	0,00	0,00	0,00	0,00
TOTALI	1.674.551,34	0,00	0,00	0,00	28.827,85	0,00	14.664,96	0,00	0,00	0,00	1.718.044,15

**RIEPILOGO GENERALE DI CLASSIFICAZIONE DELLE SPESE**

SPESE PER RIMBORSO DI PRESTITI (Importo selezionato: Impegnato di competenza)

FUNZIONI E SERVIZI	RIMBORSO PER ANTICIPAZIONI DI CASSA	RIMBORSO DI FINANZIAMENTI A BREVE TERMI-NE	RIMBORSO DI QUOTA CAPITALE DI MUTUI E PRESTITI	RIMBORSO DI PRESTITI OBBLIGAZIONARI	RIMBORSO DI QUOTA CAPITALE DI DEBITI PLURIENNALI	Totale
1	2	3	4	5	6	7
FUNZIONI GENERALI DI <u>AMMINISTRAZIONE,</u> <u>DIGESTIONE E DI</u> <u>CONTROLLO</u>  GESTIONE ECONOMICA, FINANZIARIA, PROGRAMMAZIONE, PROVVEDITORATO E CONTROLLO DI GESTIONE	785.893,59	0,00	1.418.781,17	0,00	0,00	2.204.674,76
Totale	785.893,59	0,00	1.418.781,17	0,00	0,00	2.204.674,76
TOTALI	785.893,59	0,00	1.418.781,17	0,00	0,00	2.204.674,76



Città di Fabriano

PROVINCIA DI ANCONA

CONTO DEL PATRIMONIO - 2015

	IMPORTI PARZIALI	CONSISTENZA INIZIALE	VARIAZIONI DA C/FINANZIARIO		VARIAZIONI DA ALTRE CAUSE		CONSISTENZA FINALE
			+	-	+	-	
<b>A) IMMOBILIZZAZIONI</b>							
<b>I) IMMOBILIZZAZIONI IMMATERIALI</b>							
1) Costi pluriennali capitalizzati (relativo fondo di ammortamento in detrazione)	1.436.434,68	43.022,54	6.077,12	0,00	0,00	16.641,73	32.457,93
(relativo fondo di ammortamento in detrazione)	1.393.412,14				16.641,73	0,00	(1.410.053,87)
<b>Totale</b>		43.022,54	6.077,12	0,00	0,00	16.641,73	32.457,93
<b>II) IMMOBILIZZAZIONI MATERIALI</b>							
1) Beni demaniali (relativo fondo di ammortamento in detrazione)	97.820.105,71	77.008.144,83	564.903,07	0,00	0,00	1.982.727,16	75.590.320,74
(relativo fondo di ammortamento)	20.811.960,88				1.982.727,16	0,00	(22.794.688,04)
2) Terreni (patrimonio indispos.)		824.795,95	81.879,91	0,00	0,00	0,00	906.675,86
3) Terreni (patrimonio dispos.)		873.661,70	0,00	0,00	0,00	0,00	873.661,70
4) Fabbricati (patrimonio indispos.) (relativo fondo di ammort.)	87.652.088,06	60.705.436,92	451.630,22	0,00	0,00	2.657.797,37	58.499.269,77
(relativo fondo di ammortamento)	26.946.651,14				2.657.797,37	0,00	(29.604.448,51)
5) Fabbricati (patrimonio dispos.) (relativo fondo di ammort.)	8.380.318,58	4.951.589,70	60.884,78	0,00	0,00	254.016,18	4.758.458,30
(relativo fondo di ammortamento)	3.428.728,88				254.016,18	0,00	(3.682.745,06)
6) Macchinari, attrezzature e impianti (relativo fondo di ammort.)	2.344.653,40	908.295,05	13.221,54	0,00	0,00	760.718,49	160.798,10
(relativo fondo di ammortamento)	1.436.358,35				34.046,05	1.404.295,54	(66.108,86)
7) Attrezzature e sistemi informatici (relativo fondo di ammort.)	1.377.566,60	243.123,98	0,00	0,00	0,00	111.763,83	131.360,15
relativo fondo di ammortamento	1.134.442,62				43.761,18	1.090.681,45	(87.522,35)
8) Automezzi e motomezzi (relativo fondo di ammort.)	1.810.664,25	101.207,90	0,00	0,00	6.525,98	34.523,14	73.210,74
relativo fondo di ammortamento	1.709.456,35				34.523,14	1.644.574,53	(99.404,96)
9) Mobili e macchine d'ufficio (relativo fondo di ammort.)	628.570,87	65.780,95	13.442,84	0,00	487.252,21	99.681,58	466.794,42
relativo fondo di ammortamento	562.789,92				99.681,58	465.124,76	(197.346,74)
10) Universalità di beni (patrimonio indispos.) (relativo fondo di ammort.)	1.089.715,40	310.628,55	0,00	0,00	0,00	310.628,55	0,00
relativo fondo di ammortamento	779.086,85				0,00	779.086,85	(0,00)
11) Universalità di beni (patrimonio dispos.) (relativo fondo di ammort.)	90.352,00	3.254,74	0,00	0,00	0,00	3.254,74	0,00
relativo fondo di ammortamento	87.097,26				0,00	87.097,26	(0,00)
12) Diritti reali su beni di terzi		0,00	0,00	0,00	0,00	0,00	0,00
13) Immobilizzazioni in corso		7.217.447,36	2.499.090,64	0,00	0,00	0,00	9.716.538,00
<b>Totale</b>		153.213.367,63	3.685.053,00	0,00	493.778,19	6.215.111,04	151.177.087,78

	IMPORTI PARZIALI	CONSISTENZA INIZIALE	VARIAZIONI DA C/FINANZIARIO		VARIAZIONI DA ALTRE CAUSE		CONSISTENZA FINALE
			+	-	+	-	
<b>III) IMMOBILIZZAZIONI FINANZIARIE</b>							
1) Partecipazioni in							
a) imprese controllate		30.000,00	0,00	0,00	0,00	0,00	30.000,00
b) imprese collegate		0,00	0,00	0,00	0,00	0,00	0,00
c) altre imprese		469.458,28	0,00	0,00	0,00	0,00	469.458,28
2) Crediti verso							
a) imprese controllate		0,00	0,00	0,00	0,00	0,00	0,00
b) imprese collegate		0,00	0,00	0,00	0,00	0,00	0,00
c) altre imprese		0,00	0,00	0,00	0,00	0,00	0,00
3) Titoli (investimenti a medio e lungo termine)		0,00	0,00	0,00	0,00	0,00	0,00
4) Crediti di dubbia esigibilità (detratto il fondo svalutazione crediti)	0,00	0,00	0,00	0,00	0,00	0,00	0,00
(relativo fondo svalutazione crediti)	0,00						(0,00)
5) Crediti per depositi cauzionali		0,00	0,00	0,00	0,00	0,00	0,00
<b>Totale</b>		499.458,28	0,00	0,00	0,00	0,00	499.458,28
<b>TOTALE IMMOBILIZZAZIONI</b>		153.755.848,45	3.691.130,12	0,00	493.778,19	6.231.752,77	151.709.003,99
<b>B) ATTIVO CIRCOLANTE</b>							
<b>RIMANENZE</b>							
I) Rimanenze		99.715,66	0,00	0,00	97.221,92	99.715,66	97.221,92
<b>Totale</b>		99.715,66	0,00	0,00	97.221,92	99.715,66	97.221,92
<b>II) CREDITI</b>							
1) Verso contribuenti		1.969.369,79	18.236.847,45	17.064.086,44	0,00	44.942,26	3.097.188,54
2) Verso enti del sett. Pubblico allargato							
a) Stato - correnti		16.352,18	337.422,94	316.492,12	0,00	0,00	37.283,00
a) Stato - capitale		154.917,73	0,00	74.369,00	0,00	30.969,39	49.579,34
b) Regione - correnti		644.832,44	2.098.820,11	1.870.902,63	0,00	126,35	872.623,57
b) Regione - capitale		9.031.860,45	684.504,25	2.332.953,48	444,41	2.522.354,54	4.861.501,09
c) Altri - corrente		899.587,37	1.105.578,38	1.023.575,01	11.394,69	270.192,43	722.793,00
c) Altri - capitale		556.313,45	54.356,58	395.350,83	699,10	58.237,79	157.780,51
3) Verso debitori diversi							
a) verso utenti di servizi pubblici		592.848,60	3.174.316,14	2.985.122,13	0,00	0,00	782.042,61
b) verso utenti di beni patrimoniali		309.924,74	389.805,29	377.025,02	0,00	50.774,11	271.930,90
c) verso altri - correnti		826.183,78	1.274.785,95	1.837.869,55	0,00	109,89	262.990,29
c) verso altri - capitale		63.453,93	344.571,90	263.940,11	0,00	0,00	144.085,72

	IMPORTI PARZIALI	CONSISTENZA INIZIALE	VARIAZIONI DA C/FINANZIARIO		VARIAZIONI DA ALTRE CAUSE		CONSISTENZA FINALE
			+	-	+	-	
d) da alienazioni patrimoniali		255.895,47	208.463,00	201.160,41	0,00	187.281,64	75.916,42
e) per somme corrisposte c/terzi		93.164,88	3.302.026,58	3.382.225,71	0,00	941,01	12.024,74
4) Crediti per IVA		47.607,00	202.155,00	0,00	0,00	249.762,00	0,00
5) Per depositi							
a) banche		0,00	785.893,59	785.893,59	0,00	0,00	0,00
b) cassa Depositi e Prestiti		230.640,54	0,00	22.664,78	0,00	17.401,34	190.574,42
<b>Totale</b>		15.692.952,35	32.199.547,16	32.933.630,81	12.538,20	3.433.092,75	11.538.314,15
<b>III) ATTIVITA' FINANZIARIE CHE NON COSTITUISCONO IMMOBILIZZI</b>							
1) Titoli		0,00	0,00	0,00	0,00	0,00	0,00
<b>Totale</b>		0,00	0,00	0,00	0,00	0,00	0,00
<b>IV) DISPONIBILITA' LIQUIDE</b>							
1) Fondo di cassa		3.947.334,49	32.933.630,81	32.144.847,84	0,00	0,00	4.736.117,46
2) Depositi bancari		0,00	0,00	0,00	0,00	0,00	0,00
<b>Totale</b>		3.947.334,49	32.933.630,81	32.144.847,84	0,00	0,00	4.736.117,46
<b>TOTALE ATTIVO CIRCOLANTE</b>		19.740.002,50	65.133.177,97	65.078.478,65	109.760,12	3.532.808,41	16.371.653,53
<b>C) RATEI E RISCOINTI</b>							
I) Ratei attivi		0,00	0,00	0,00	0,00	0,00	0,00
II) Risconti attivi		0,00	0,00	0,00	0,00	0,00	0,00
<b>TOTALE RATEI E RISCOINTI</b>		0,00	0,00	0,00	0,00	0,00	0,00
<b>TOTALE DELL'ATTIVO</b>		173.495.850,95	68.824.308,09	65.078.478,65	603.538,31	9.764.561,18	168.080.657,52
<b>CONTI D'ORDINE</b>							
D) OPERE DA REALIZZARE		11.011.456,54	507.083,58	2.707.217,96	0,00	4.387.122,30	4.424.199,86
E) BENI CONFERITI IN AZIENDE SPECIALI		0,00	0,00	0,00	0,00	0,00	0,00
F) BENI DI TERZI		0,00	0,00	0,00	0,00	0,00	0,00
<b>TOTALE CONTI D'ORDINE</b>		11.011.456,54	507.083,58	2.707.217,96	0,00	4.387.122,30	4.424.199,86

	IMPORTI PARZIALI	CONSISTENZA INIZIALE	VARIAZIONI DA C/FINANZIARIO		VARIAZIONI DA ALTRE CAUSE		CONSISTENZA FINALE
			+	-	+	-	
<b>A) PATRIMONIO NETTO</b>							
I) Netto patrimoniale		74.087.891,36	0,00	4.225.518,24	0,00	0,00	69.862.373,12
II) Netto da beni demaniali		0,00	0,00	0,00	0,00	0,00	0,00
<b>TOTALE PATRIMONIO NETTO</b>		74.087.891,36	0,00	4.225.518,24	0,00	0,00	69.862.373,12
<b>B) CONFERIMENTI</b>							
I) Conferimenti per trasferimenti in C/Capitale		56.650.078,77	957.758,66	196.624,39	0,00	251.825,19	57.159.387,85
II) Conferimenti da concessioni di edificare		11.165.521,81	65.015,52	0,00	0,00	0,00	11.230.537,33
<b>TOTALE CONFERIMENTI</b>		67.815.600,58	1.022.774,18	196.624,39	0,00	251.825,19	68.389.925,18
<b>C) DEBITI</b>							
I) Debiti di finanziamento							
1) per finanziamenti a breve termine		0,00	0,00	0,00	0,00	0,00	0,00
2) per mutui e prestiti		24.955.913,24	0,00	1.418.781,17	0,00	0,00	23.537.132,07
3) per prestiti obbligazionari		0,00	0,00	0,00	0,00	0,00	0,00
4) per debiti pluriennali		0,00	0,00	0,00	0,00	0,00	0,00
II) Debiti di funzionamento		6.331.492,26	23.765.393,07	23.134.804,88	0,00	1.392.358,72	5.569.721,73
III) Debiti per IVA		0,00	392.255,00	0,00	0,00	390.540,00	1.715,00
IV) Debiti per anticipazioni di cassa		0,00	785.893,59	785.893,59	0,00	0,00	0,00
V) Debiti per somme anticipate da terzi		304.953,51	3.302.026,58	2.887.189,67	0,00	0,00	719.790,42
VI) Debiti verso							
1) imprese controllate		0,00	0,00	0,00	0,00	0,00	0,00
2) imprese collegate		0,00	0,00	0,00	0,00	0,00	0,00
3) altri (aziende speciali, consorzi, istituzioni)		0,00	0,00	0,00	0,00	0,00	0,00
VII) Altri debiti		0,00	0,00	0,00	0,00	0,00	0,00
<b>TOTALE DEBITI</b>		31.592.359,01	28.245.568,24	28.226.669,31	0,00	1.782.898,72	29.828.359,22
<b>D) RATEI E RISCONTI</b>							
I) Ratei passivi		0,00	0,00	0,00	0,00	0,00	0,00
II) Risconti passivi		0,00	0,00	0,00	0,00	0,00	0,00
<b>TOTALE RATEI E RISCONTI</b>		0,00	0,00	0,00	0,00	0,00	0,00
<b>TOTALE DEL PASSIVO (A + B + C + D)</b>		173.495.850,95	29.268.342,42	32.648.811,94	0,00	2.034.723,91	168.080.657,52



	IMPORTI PARZIALI	CONSISTENZA INIZIALE	VARIAZIONI DA C/FINANZIARIO		VARIAZIONI DA ALTRE CAUSE		CONSISTENZA FINALE
			+	-	+	-	
<b>CONTI D'ORDINE</b>							
E) IMPEGNI OPERE DA REALIZZARE		11.011.456,54	507.083,58	2.707.217,96	0,00	4.387.122,30	4.424.199,86
F) CONFERIMENTI IN AZIENDE SPECIALI		0,00	0,00	0,00	0,00	0,00	0,00
G) BENI DI TERZI		0,00	0,00	0,00	0,00	0,00	0,00
<b>TOTALE CONTI D'ORDINE</b>		11.011.456,54	507.083,58	2.707.217,96	0,00	4.387.122,30	4.424.199,86

FABRIANO, li 12-04-2016

Il segretario


Dott. Giampaolo Giunta

Il legale rappresentante dell'ente

Giancarlo Sagamola

Il responsabile del servizio finanziario

Dott.ssa Immacolata De Simone



Città di Fabriano

PROVINCIA DI ANCONA

CONTO ECONOMICO - 2015

**Comune di Fabriano (AN)**
**CONTO ECONOMICO – Esercizio 2015**

	IMPORTI PARZIALI	IMPORTI TOTALI	IMPORTI COMPLESSIVI
<b>A) PROVENTI DELLA GESTIONE</b>			
01) Proventi tributari	18.236.847,45		
02) Proventi da trasferimenti	3.541.821,43		
03) Proventi da servizi pubblici	2.990.659,14		
04) Proventi da gestione patrimoniale	389.805,29		
05) Proventi diversi e quota annua ricavi pluriennali	1.000.165,95		
06) Proventi da concessioni di edificare	94.255,55		
07) Incrementi di immobilizzazioni	0,00		
08) Variazioni nelle rimanenze di prodotti in corso di lavorazione, etc. (+/-)	0,00		
<b>totale proventi della gestione (A)</b>		26.253.554,81	
<b>B) COSTI DELLA GESTIONE</b>			
09) Personale	6.581.602,78		
10) Acquisto di materie prime e/o beni di consumo	685.789,07		
11) Variazioni nelle rimanenze di materie prime e/o beni di consumo (+/-)	2.493,74		
12) Prestazioni di servizi	12.591.397,41		
13) Godimento beni di terzi	137.321,69		
14) Trasferimenti	1.173.528,42		
15) Imposte e tasse	694.857,94		
16) Quote di ammortamento d'esercizio	5.123.194,39		
<b>totale costi della gestione (B)</b>		26.990.185,44	
<b>RISULTATO DELLA GESTIONE (A-B)</b>			-736.630,63
<b>C) PROVENTI E ONERI DA AZIENDE SPECIALI E PARTECIPATE</b>			
17) Utili	65.614,53		
18) Interessi su capitale di dotazione	0,00		
19) Trasferimenti ad aziende speciali e partecipate	0,00		
<b>totale (C) (17+18-19)</b>		65.614,53	
<b>RISULTATO DELLA GESTIONE OPERATIVA (A-B+/-C)</b>			-671.016,10
<b>D) PROVENTI ED ONERI FINANZIARI</b>			
20) Interessi attivi	2.122,47		
21) Interessi passivi:			
- su mutui e prestiti	1.072.164,80		
- su obbligazioni	0,00		
- su anticipazioni	0,00		
- per altre cause	0,00		
<b>totale (D) (20-21)</b>		-1.070.042,33	
<b>E) PROVENTI ED ONERI STRAORDINARI</b>			
<b>Proventi</b>			
22) Insussistenze del passivo	1.533.136,72		
23) Sopravvenienze attive	506.316,39		
24) Plusvalenze patrimoniali	174.866,00		
<b>totale proventi (e.1) (22+23+24)</b>		2.214.319,11	
<b>Oneri</b>			
25) Insussistenze dell'attivo	4.040.063,94		
26) Minusvalenze patrimoniali	0,00		
27) Accantonamento per svalutazione crediti	0,00		
28) Oneri straordinari	658.714,98		
<b>totale oneri (e.2) (25+26+27+28)</b>		4.698.778,92	
<b>Totale (E) (e.1-e.2)</b>		-2.484.459,81	
<b>RISULTATO ECONOMICO D'ESERCIZIO (A-B+/-C+/-D+/-E)</b>			<b>-4.225.518,24</b>

FABRIANO, li 12-04-2016

Il segretario


Il legale rappresentante dell'ente

Il responsabile del servizio finanziario

Dott. Giampaolo Giunta

Giancarlo Sagromola

Dott.ssa Immacolata De Simone



Città di Fabriano

PROVINCIA DI ANCONA

PROSPETTO DI CONCILIAZIONIE - 2015

	ACCERTAMENTI FINANZIARI DI COMPETENZA	RISCONTI PASSIVI		RATEI ATTIVI		ALTRE RETTIFICHE DEL RISULTATO FINANZIARIO	AL CONTO ECONOMICO		NOTE	AL CONTO DEL PATRIMONIO									
		INIZIALI (+)	FINALI (-)	INIZIALI (-)	FINALI (+)		RIF. C.E.	(1E+2E-3E-4E+5E-6E)		Rif. C.P. ATTIVO		Rif. C.P. PASSIVO							
										(1E)	(2E)	(3E)	(4E)	(5E)	(6E)	(7E)			
<b>Titolo I</b>	<b>ENTRATE TRIBUTARIE</b>																		
	1) Imposte	11.703.489,97	0,00	0,00	0,00	0,00	0,00	A1	11.703.489,97						0,00				0,00
	2) Tasse	4.601.959,07	0,00	0,00	0,00	0,00	0,00	A1	4.601.959,07						0,00				0,00
	3) Tributi speciali	1.931.398,41	0,00	0,00	0,00	0,00	0,00	A1	1.931.398,41						0,00				0,00
	<b>Totale ENTRATE TRIBUTARIE</b>	<b>18.236.847,45</b>	<b>0,00</b>	<b>0,00</b>	<b>0,00</b>	<b>0,00</b>	<b>0,00</b>		<b>18.236.847,45</b>			CI		<b>0,00</b>		DII		<b>0,00</b>	
<b>Titolo II</b>	<b>ENTRATE DA TRASFERIMENTI</b>																		
	1) da stato	337.422,94	0,00	0,00	0,00	0,00	0,00	A2	337.422,94						0,00				0,00
	2) da regione	503.408,64	0,00	0,00	0,00	0,00	0,00	A2	503.408,64						0,00				0,00
	3) da regione per funzioni delegate	1.595.411,47	0,00	0,00	0,00	0,00	0,00	A2	1.595.411,47						0,00				0,00
	4) da org. comunitari ed internazionali	0,00	0,00	0,00	0,00	0,00	0,00	A2	0,00						0,00				0,00
	5) da altri Enti settore Pubblico	1.105.578,38	0,00	0,00	0,00	0,00	0,00	A2	1.105.578,38						0,00				0,00
	<b>Totale ENTRATE da TRASFERIMENTI</b>	<b>3.541.821,43</b>	<b>0,00</b>	<b>0,00</b>	<b>0,00</b>	<b>0,00</b>	<b>0,00</b>		<b>3.541.821,43</b>			CI		<b>0,00</b>		DII		<b>0,00</b>	
<b>Titolo III</b>	<b>ENTRATE EXTRATRIBUTARIE</b>																		
	1) proventi servizi pubblici	3.174.316,14	0,00	0,00	0,00	0,00	183.657,00	A3	2.990.659,14						0,00				0,00
	2) proventi gestione patrimoniale	389.805,29	0,00	0,00	0,00	0,00	0,00	A4	389.805,29						0,00				0,00
	3) proventi finanziari																		
	- Interessi su depositi , crediti , ecc.	2.122,47	0,00	0,00	0,00	0,00	0,00	D20	2.122,47						0,00				0,00
	- Interesse e capitale conferito ad aziende speciali e partecipate	0,00	0,00	0,00	0,00	0,00	0,00	C18	0,00						0,00				0,00
	4) proventi da aziende speciali e partecipate, dividendi	65.614,53	0,00	0,00	0,00	0,00	0,00	C17	65.614,53						0,00				0,00
	5) proventi diversi	1.207.048,95	0,00	0,00	0,00	0,00	206.883,00	A5	1.000.165,95						0,00				0,00
	<b>Totale ENTRATE EXTRATRIBUTARIE</b>	<b>4.838.907,38</b>	<b>0,00</b>	<b>0,00</b>	<b>0,00</b>	<b>0,00</b>	<b>390.540,00</b>		<b>4.448.367,38</b>			CI		<b>0,00</b>		DII		<b>0,00</b>	
	<b>TOTALE ENTRATE CORRENTI</b>	<b>26.617.576,26</b>	<b>0,00</b>	<b>0,00</b>	<b>0,00</b>	<b>0,00</b>	<b>390.540,00</b>		<b>26.227.036,26</b>					<b>0,00</b>				<b>0,00</b>	



	IMPEGNI FINANZIARI DI COMPETENZA	RISCONTI ATTIVI		RATEI PASSIVI		ALTRE RETTIFICHE DEL RISULTATO FINANZIARIO	AL CONTO ECONOMICO		NOTE	AL CONTO DEL PATRIMONIO			
		INIZIALI (+)	FINALI (-)	INIZIALI (-)	FINALI (+)		RIF. C.E.	(1E+2E-3E-4E+5E-6E )		Rif. C.P. ATTIVO		Rif. C.P. PASSIVO	
	(1E)	(2E)	(3E)	(4E)	(5E)	(6E)		(7E)					
<b>Titolo I</b>													
<b>SPESE CORRENTI</b>													
1) Personale	6.581.602,78	0,00	0,00	0,00	0,00	0,00	B9	6.581.602,78			0,00		0,00
Acquisti di beni di consumo e/o di													
2) materie prime	714.090,24	0,00	0,00	0,00	0,00	38.388,57	B10	675.701,67			0,00		0,00
3) Prestazioni di servizi	12.729.354,55	0,00	0,00	0,00	0,00	158.293,76	B12	12.571.060,79			0,00		0,00
4) Utilizzo di beni di terzi	142.794,36	0,00	0,00	0,00	0,00	5.472,67	B13	137.321,69			0,00		0,00
5) Trasferimenti di cui:													
- Stato	0,00	0,00	0,00	0,00	0,00	0,00	B14	0,00			0,00		0,00
- Regione	0,00	0,00	0,00	0,00	0,00	0,00	B14	0,00			0,00		0,00
- Province e città metropolitane	0,00	0,00	0,00	0,00	0,00	0,00	B14	0,00			0,00		0,00
- Comuni ed unioni di comuni	5.550,00	0,00	0,00	0,00	0,00	0,00	B14	5.550,00			0,00		0,00
- Comunità montane	18.080,01	0,00	0,00	0,00	0,00	0,00	B14	18.080,01			0,00		0,00
- Aziende speciali e partecipate	0,00	0,00	0,00	0,00	0,00	0,00	C19	0,00			0,00		0,00
- Altri	1.149.898,41	0,00	0,00	0,00	0,00	0,00	B14	1.149.898,41			0,00		0,00
6) Interessi passivi ed oneri finanziari diversi	1.072.164,80	0,00	0,00	0,00	0,00	0,00	D21	1.072.164,80			0,00		0,00
7) Imposte e tasse	694.857,94	0,00	0,00	0,00	0,00	0,00	B15	694.857,94			0,00		0,00
8) Oneri straordinari della gestione corrente	658.714,98	0,00	0,00	0,00	0,00	0,00	E28	658.714,98			0,00		0,00
<b>Totale spese correnti</b>	<b>23.767.108,07</b>	<b>0,00</b>	<b>0,00</b>	<b>0,00</b>	<b>0,00</b>	<b>202.155,00</b>		<b>23.564.953,07</b>			<b>0,00</b>	<b>DI</b>	<b>0,00</b>





	IMPEGNI FINANZIARI DI COMPETENZA	RISCONTI ATTIVI		RATEI PASSIVI		ALTRE RETTIFICHE DEL RISULTATO FINANZIARIO	AL CONTO ECONOMICO		NOTE	AL CONTO DEL PATRIMONIO	
		INIZIALI (+)	FINALI (-)	INIZIALI (-)	FINALI (+)		RIF. C.E.	(1E+2E-3E-4E+5E-6E )		Rif. C.P. ATTIVO	Rif. C.P. PASSIVO
		(1E)	(2E)	(3E)	(4E)		(5E)	(6E)		(7E)	
<b>TITOLO III</b>	<b>RIMBORSO DI PRESTITI</b>										
	1) Rimborso di anticipazioni di cassa	785.893,59						0,00			CIV -785.893,59
	2) Rimborso di finanziamenti a breve termine	0,00						0,00			CI1 0,00
	3) Rimborso di quote capitale di mutui e prestiti	1.418.781,17						0,00			CI2 -1.418.781,17
	4) Rimborso di prestiti obbligazionari	0,00						0,00			CI3 0,00
	5) Rimborso di quote capitale di debiti pluriennali	0,00						0,00			CI4 0,00
	<b>Totale rimborso di prestiti</b>	<b>2.204.674,76</b>						<b>0,00</b>			<b>0,00 -2.204.674,76</b>
<b>TITOLO IV</b>	<b>SERVIZI PER CONTO TERZI</b>										
	Servizi per c/terzi	3.302.026,58						0,00			0,00 CV 589.377,24
	<b>Totale Servizi per c/terzi</b>	<b>3.302.026,58</b>						<b>0,00</b>			<b>0,00 589.377,24</b>
	<b>TOTALE GENERALE DELLA SPESA</b>	<b>30.991.853,56</b>									
	<b>RETTIFICHE ECONOMICHE</b>										
	- Variazioni nelle rimanenze di materie prime e/o beni di consumo							B11 2.493,74		BI	0,00 0,00
	- Quote di ammortamento dell'esercizio							B16 5.123.194,39		A	5.123.194,39 0,00
	- Accantonamento per svalutazione crediti							E27 0,00		AIII	0,00 0,00
	- Insussistenza dell'attivo							E25 4.040.063,94			0,00 0,00

Il segretario

Il legale rappresentante dell'ente


Il responsabile del servizio finanziario

FABRIANO, li 12-04-2016

Dott. Giampaolo Giunta

Giancarlo Sagromola

Dott.ssa Immacolata De Simone



COMUNE DI FABRIANO  
PROVINCIA DI ANCONA

***RELAZIONE DELLA GIUNTA AL RENDICONTO DELLA  
GESTIONE 2015***

Il conto del bilancio E.F. 2015 presenta le seguenti risultanze:

### PROSPETTO DIMOSTRATIVO DEL RISULTATO DI AMMINISTRAZIONE

	GESTIONE		
	RESIDUI	COMPETENZA	TOTALI
Fondo di Cassa al 1° Gennaio			3.947.334,49
RISCOSSIONI	5.531.142,35	27.402.488,46	32.933.630,81
PAGAMENTI	6.690.463,34	25.454.384,50	32.144.847,84
<b>SALDO DI CASSA AL 31 DICEMBRE</b>			4.736.117,46
PAGAMENTI per azioni esecutive non regolarizzate al 31 dicembre			0,00
FONDO DI CASSA AL 31 DICEMBRE			4.736.117,46
RESIDUI ATTIVI	6.943.410,45	4.594.903,70	11.538.314,15
RESIDUI PASSIVI	5.177.957,95	5.537.469,06	10.715.427,01
<i>Fondo Pluriennale Vincolato per spese correnti</i>			857.995,91
<i>Fondo Pluriennale Vincolato per spese in conto capitale</i>			1.026.885,31
<b>A) Risultato di amministrazione al 31/12/2015</b>			3.674.123,38

**Il risultato di amministrazione pari ad € 3.674.123,38 risulta così distinto :**

<i>Fondi vincolati</i>	3.283.965,05
<i>Fondi vincolati per spese di investimento</i>	0,00
<i>Fondi non vincolati</i>	390.158,33

In sede di rendiconto anno 2015, il riaccertamento dei residui è stato fatto seguendo le regole del D.Lgs 118/2011 così come modificato ed integrato dal D.Lgs 126/2014, finalizzato ad applicare alla gestione dei residui il principio della competenza finanziaria “rafforzata”, che prevede che entrate e spese siano accertate ed impegnate in contabilità al momento del perfezionamento delle sottostanti obbligazioni, ma imputate in bilancio alla loro scadenza/esigibilità.

## Composizione del risultato di amministrazione al 31/12/ 2015

<i>Fondo crediti di dubbia esigibilità al 31/12/ 2015</i>	2.699.850,70
<i>Totale parte accantonata (B)</i>	2.699.850,70

### Parte vincolata

<i>Vincoli derivanti da leggi e dai principi contabili</i>	42.116,66
<i>Vincoli derivanti da trasferimenti</i>	433.390,61
<i>Vincoli derivanti dalla contrazione di mutui</i>	0,00
<i>Vincoli formalmente attribuiti dall'ente</i>	0,00
<i>Altri vincoli da specificare</i>	0,00

### Parte destinata agli investimenti 108.607,08

<b>Composizione dell'avanzo di amministrazione complessivo</b>	Fondi vincolati	3.175.357,97
	Totale Parte destinata agli investimenti	108.607,08
	Totale parte disponibile	390.158,33

Il totale della parte disponibile dell'avanzo di amministrazione pari ad € 390.158,33 sarà destinata alla copertura parziale dei debiti fuori bilancio non ancora riconosciuti di cui alla nota Prot. n. 15537 del 08/04/2016 relativa alla Sentenza Corte d'Appello n. 971/2015 Penzi Costruzioni + Asur Marche, Enel Distribuzione, Regione Marche di € 1.946.240,19.

## FONDO CREDITI DUBBI ESIGIBILITA'

Il fondo (FCDE) è costituito per neutralizzare, o quanto meno ridurre, l'impatto negativo sugli equilibri di bilancio generati dalla presenza di situazioni di sofferenza nelle obbligazioni attive. In questo contesto, i crediti di dubbia esigibilità possono essere definiti come "posizioni creditorie per le quali esistono ragionevoli elementi che fanno presupporre un difficile realizzo dovuto al simultaneo verificarsi di due distinte circostanze: incapacità di riscuotere e termini di prescrizione non ancora maturati".

La dimensione iniziale del fondo, determinata in sede di bilancio di previsione, è data dalla somma dell'eventuale componente accantonata con l'ultimo rendiconto (avanzo già vincolato per il finanziamento dei crediti di dubbia esigibilità) integrata da un'ulteriore quota stanziata con l'attuale bilancio, non soggetta

poi ad impegno di spesa (risparmio forzoso). Si tratta di coprire, pertanto, con adeguate risorse allocate nei distinti fondi, sia l'ammontare dei vecchi crediti in sofferenza (residui attivi di rendiconto o comunque riferibili ad esercizi precedenti) che i crediti in corso di formazione con l'esercizio entrate (previsioni di entrata del nuovo bilancio).

Come conseguenza di quest'ultimo aspetto, al fine di favorire la formazione di una quota di avanzo adeguata a tale scopo, in sede di bilancio si procede ad iscrivere tra le uscite una posta non soggetta ad impegno, creando così una componente positiva nel futuro calcolo del risultato di amministrazione (risparmio forzoso). In questo modo, l'eventuale formazione di nuovi residui attivi di dubbia esigibilità (accertamenti dell'esercizio in corso) non produrrà effetti distorsivi sugli equilibri finanziari oppure, in ogni caso, questi effetti saranno attenuati.

La dimensione definitiva del fondo, calcolata in sede di rendiconto dello stesso esercizio, porta invece a ricalcolare l'entità complessiva del fondo crediti di dubbia esigibilità (FCDE) per individuare l'importo del risultato di amministrazione che deve essere accantonato a tale scopo, congelando una quota dell'avanzo di pari importo (avanzo a destinazione vincolata). Nella sostanza, si va a costituire uno specifico accantonamento assimilabile ad un fondo rischi con una tecnica che non consente di spendere la quota di avanzo corrispondente all'entità del fondo così costituito.

Per quanto attiene ai criteri adottabili per la formazione del fondo, l'importo deve essere quantificato dopo avere:

- individuato le categorie di entrate che possono dare luogo alla formazione di crediti dubbi;
- calcolato, per ciascuna categoria, la media tra gli incassi in conto residui attivi ed i rispettivi crediti di inizio esercizio riscontrati nell'ultimo quinquennio, e questo, nei tre tipi di procedimento ammesso, e cioè media semplice, rapporto tra la sommatoria ponderata degli incassi in conto residui attivi rispetto ai rispettivi crediti di inizio esercizio e, infine, media ponderata del rapporto tra incassi in conto residui attivi e crediti iniziali;
- scelto, tra le tre possibilità ammesse, la modalità di calcolo della media utilizzata per ciascuna tipologia di entrata oppure, indistintamente, per tutte le tipologie.

Il quadro di riepilogo mostra la composizione sintetica del fondo a rendiconto mentre il dettaglio (suddivisione del fondo per titoli e tipologie) è riportata nel corrispondente allegato al rendiconto (allegato c), a cui pertanto si rinvia.

## Informazioni e dati di bilancio

FONDO CREDITI DI DUBBIA ESIGIBILITA' 2015 (Quota accantonata nel risultato di amministrazione)		Accantonamento obbligatorio	Accantonamento effettivo	Scostamento da obbligo
Tributi	(Tit.1)	1.953.999,56	1.953.999,56	0,00
Contributi e trasferimenti correnti	(Tit.2)	0,00	0,00	0,00
Entrate extratributarie	(Tit.3)	696.271,81	696.271,81	0,00
Trasferimenti C/capitale	(Tit.4)	49.579,33	49.579,33	0,00
Mutui e prestiti	(Tit.5)	-	-	-
Servizi conto terzi	(Tit.6)	-	-	-
<b>Totale</b>		<b>2.699.850,70</b>	<b>2.699.850,70</b>	<b>0,00</b>

Si riporta di seguito il prospetto dimostrativo della quantificazione del Fondo Crediti di dubbi esigibilità del Consuntivo 2015

FONDO SVALUTAZIONE CREDITI - CONSUNTIVO 2015										
		Dati da Rendiconto					% media riscosso			
		2010	2011	2012	2013	2014				
TOTALE TIPOLOGIA 10101 ENTRATE TRIBUTARIE	Acc. Res.	1.767.766,36	1.821.399,61	2.341.683,19	1.931.304,65	1.708.119,49		Residui fine esercizio	2.536.632,83	
	Acc. Comp.	4.235.787,50	4.379.243,37	4.318.231,35	5.045.302,29	5.066.389,33				
	Risc. Res.	304.014,30	321.475,85	428.189,82	535.501,13	580.474,68				
	Risc. Comp.	3.515.379,56	3.519.516,03	3.336.389,91	3.906.405,84	4.328.669,90		% non riscosso	77,03%	
		362.760,39	17.967,91	964.030,16	826.580,48	499.308,08				
	% di riscoss.	17,20%	17,65%	18,29%	27,73%	33,98%	22,97%	Fondo Calcolato	0,00	1.953.999,56
		1.821.399,61	2.341.683,19	1.931.304,65	1.708.119,49	1.366.056,16				
TOTALE TIPOL. 30100 SERVIZI	Acc. Res.	760.316,26	742.025,20	846.031,67	856.610,88	714.283,33		Residui fine esercizio	282.211,14	
	Acc. Comp.	1.759.510,67	1.845.394,38	1.966.341,78	1.736.563,17	1.800.348,87			-	
	Risc. Res.	190.313,82	202.172,03	144.699,42	326.261,31	228.840,04				
	Risc. Comp.	1.546.674,87	1.512.015,95	1.468.699,94	1.363.827,08	1.655.801,99		% non riscosso	72,10%	
		40.813,04	27.199,93	342.363,21	188.802,33	279.904,13				
		25,03%	27,25%	17,10%	38,09%	32,04%	27,90%	Fondo Calcolato		203.471,22
		742.025,20	846.031,67	856.610,88	714.283,33	350.086,04				
TOTALE TIPOL. 30200 (SANZIONI)	Acc. Res.	774.584,69	827.607,20	1.007.058,59	664.362,78	522.988,86		Residui fine esercizio	533.510,74	
	Acc. Comp.	424.440,43	524.058,50	503.617,24	369.584,71	335.400,97				
	Risc. Res.	70.839,18	47.699,36	67.237,22	51.287,89	46.272,25				
	Risc. Comp.	234.188,51	287.966,26	182.678,17	206.875,10	179.062,18		% non riscosso	92,37%	
		66.390,23	8.941,49	596.397,66	252.795,64	331.327,71				
		9,15%	5,76%	6,68%	7,72%	8,85%	7,63%	Fondo Calcolato		492.800,59
		827.607,20	1.007.058,59	664.362,78	522.988,86	301.727,69				
TOTALE TIPOL. 42000 CONTRIBUTI AGLI INVESTIMENTI	Acc. Res.					49.579,34		Residui fine esercizio	49.579,34	
								% non riscosso	100,00%	
								Fondo Calcolato	-	49.579,34
								<b>Fondo Calcolato Totale</b>		<b>2.699.850,70</b>

## FORMAZIONE DI NUOVI RESIDUI ATTIVI E PASSIVI

L'operazione di riaccertamento dei residui attivi da iscrivere nel conto del bilancio è tesa alla verifica del permanere dei requisiti essenziali dell'accertamento delle entrate così come indicati nel Principio contabile n.2 e precisamente la ragione del credito, il titolo giuridico, il soggetto debitore, la somma e la scadenza; durante tale verifica, da effettuarsi obbligatoriamente per ciascun singolo accertamento della gestione di competenza, l'ente deve mantenere un comportamento prudente, evitando di conservare tra i residui attivi del conto del bilancio i crediti dichiarati assolutamente inesigibili, quelli controversi e quelli riconosciuti di dubbia o difficile esazione o premunirsi di costituire un fondo svalutazione crediti idoneo a bilanciare gli effetti negativi sul risultato di amministrazione che tali eliminazioni altrimenti produrrebbero.

L'analisi del conto di bilancio consiste nell'illustrazione e spiegazione di come sono state acquisite ed impiegate le risorse finanziarie in relazione alle previsioni di entrata e di spesa e si esplica sulla base dei seguenti elementi principali:

- Grado di riscossione delle entrate nella gestione di competenza ;
- Velocità di pagamento delle spese nella gestione di competenza .

L'applicazione dei nuovi principi contabili prevede che gli importi accertati in competenza, secondo il criterio dell'esigibilità dell'entrata (criterio armonizzato della competenza finanziaria) e non riscossi nello stesso esercizio costituiscono nuovi residui attivi da riportare all'esercizio immediatamente successivo. Allo stesso tempo, gli importi impegnati in competenza, sempre secondo il criterio dell'esigibilità della spesa armonizzata, e non pagati nel medesimo esercizio formano i nuovi residui passivi da riportare nel bilancio dell'anno successivo.

Le previsioni di entrata tendono a tradursi durante l'esercizio in accertamenti, ossia in crediti che il comune vanta nei confronti di soggetti esterni. La velocità con cui questi crediti vanno a buon fine, e cioè si trasformano in riscossioni, influisce direttamente nelle disponibilità di cassa. L'accertamento esigibile nell'esercizio che non si è interamente tradotto in riscossione durante l'anno ha comportato la formazione di un nuovo residuo attivo.

La prima tabella, nella penultima colonna, mostra lo scostamento tra gli accertamenti e le riscossioni, e cioè i nuovi residui attivi mentre l'ultima colonna riporta il grado di riscossione degli accertamenti, e quindi la capacità dell'ente di incassare con una sufficiente tempestività i crediti che progressivamente si vanno a formare.

Il secondo prospetto mostra invece la situazione speculare presente nel versante delle uscite dove lo scostamento indica il valore dei nuovi residui passivi che si sono formati in questo esercizio mentre l'ultima colonna riporta la percentuale di pagamento di questi stessi impegni. Anche la velocità di pagamento di queste poste influenza la giacenza di cassa e il conseguente possibile ricorso all'anticipazione di tesoreria. E' importante notare che, salvo le deroghe esplicite previste dalla legge, il grado di impegno della spesa sorta nello stesso esercizio di formazione dell'obbligazione passiva è fortemente influenzato dal criterio di imputazione adottato dalla contabilità armonizzata che privilegia il momento dell'esigibilità della spesa in luogo dell'esercizio di formazione del procedimento amministrativo (criterio di competenza finanziaria adottato nel precedente quadro giuridico e contabile) oppure, in alternativa, del principio della competenza economica dell'intervento. La spesa regolarmente sorta e finanziata nell'esercizio può essere stata imputata, pertanto, proprio in virtù del nuovo principio di competenza, in anni successivi a quello di formazione, con l'eventuale accantonamento in spesa di pari quota del fondo pluriennale vincolato (FPV/U).

## Informazioni e dati di bilancio

RISCOSSIONE DELLE ENTRATE (Competenza)	Entrate		Scostamento	% Riscosso
	Accertamenti	Riscossioni		
Tit.1 - Tributarie	18.236.847,45	16.275.985,80	-1.960.861,65	89,25 %
Tit.2 - Contributi e trasferimenti correnti	3.541.821,43	2.332.135,38	-1.209.686,05	65,85 %
Tit.3 - Extratributarie	4.838.907,38	4.207.005,07	-631.902,31	86,94 %
Tit.4 - Trasferimenti di capitale e riscossione di crediti	1.291.895,73	502.365,74	-789.529,99	38,89 %
Tit.5 - Accensione di prestiti	785.893,59	785.893,59	0,00	100,00 %
Tit.6 - Servizi per conto di terzi	3.302.026,58	3.299.102,88	-2.923,70	99,91 %
<b>Totale</b>	<b>31.997.392,16</b>	<b>27.402.488,46</b>	<b>-4.594.903,70</b>	<b>85,64 %</b>

PAGAMENTO DELLE USCITE (Competenza)	Uscite		Scostamento	% Pagato
	Impegni	Pagamenti		
Tit.1 - Correnti	23.767.108,07	19.326.099,83	-4.441.008,24	81,31 %
Tit.2 - In conto capitale	1.718.044,15	1.210.960,57	-507.083,58	70,48 %
Tit.3 - Rimborso di prestiti	2.204.674,76	2.204.674,76	0,00	100,00 %
Tit.4 - Servizi per conto di terzi	3.302.026,58	2.712.649,34	-589.377,24	82,15 %
<b>Totale</b>	<b>30.991.853,56</b>	<b>25.454.384,50</b>	<b>-5.537.469,06</b>	<b>82,13 %</b>

## SMALTIMENTO DEI PRECEDENTI RESIDUI

L'analisi del conto di bilancio consiste nell'illustrazione di come sono state acquisite ed impiegate le risorse finanziarie in relazione alle previsioni di entrata e spesa e si esplica sulla base dei seguenti elementi:

- Grado di riscossione delle entrate nella gestione residui
- Velocità di pagamento delle spese nella gestione residui

L'operazione di riaccertamento dei residui attivi da iscrivere nel conto del bilancio è tesa alla verifica del permanere dei requisiti essenziali dell'accertamento delle entrate così come indicati nel principio contabile n. 2 e precisamente la ragione del credito, il titolo giuridico, il soggetto debitore, la somma e la scadenza. Durante tale verifica, da effettuarsi obbligatoriamente per ciascun residuo attivo proveniente dagli anni precedenti, l'ente deve mantenere un comportamento prudente, evitando di conservare tra i residui attivi i crediti dichiarati assolutamente inesigibili, quelli controversi e quelli riconosciuti di dubbia o difficile esazione o premunirsi di costituire un fondo svalutazione crediti idoneo a bilanciare gli effetti negativi.

L'operazione di riaccertamento dei residui passivi è tesa alla verifica del permanere o meno delle posizioni debitorie effettive o di impegni riportati a residui passivi pur in assenza di obbligazioni giuridicamente perfezionate; durante tale verifica, da effettuarsi obbligatoriamente per ciascun residuo, l'ente deve mantenere un comportamento prudente ricercando le condizioni dell'effettiva esistenza dei requisiti previsti.

La chiusura del rendiconto deve essere preceduta dalla ricognizione dei residui attivi e passivi relativi ad esercizi pregressi (riaccertamento ordinario) per verificare la fondatezza della rispettiva posizione giuridica originaria, il permanere nel tempo della posizione creditoria o debitoria, la corretta imputazione contabile in base al criterio di esigibilità dell'entrata e della spesa, ed infine, l'esatta collocazione nella rispettiva struttura contabile.



La ricognizione dei residui attivi permette di individuare e gestire contabilmente le possibili situazioni dei crediti di dubbia e difficile esazione, di quelli riconosciuti assolutamente inesigibili, dei crediti riconosciuti insussistenti per la sopravvenuta estinzione legale del diritto o per l'indebito o erroneo accertamento originario del diritto al credito. La ricognizione sui residui passivi consente invece di gestire contabilmente le situazioni relative ai residui passivi per il quale il corrispondente debito risultava essere insussistente o prescritto. I residui attivi riconosciuti assolutamente inesigibili o insussistenti per l'avvenuta legale estinzione (prescrizione) o per indebita o erroneo accertamento del credito vanno definitivamente eliminati e formalizzati nella delibera di riaccertamento. Allo stesso tempo, i residui passivi riconosciuti insussistenti per l'avvenuta legale estinzione (prescrizione) o per indebita o erroneo impegno di un'obbligazione non dovuta sono definitivamente eliminati dalle scritture e dai documenti di bilancio attraverso lo stesso provvedimento di riaccertamento ordinario dei residui. Per quanto riguarda quest'ultima operazione, nel caso in cui l'eliminazione o la riduzione del residuo passivo interessi una spesa finanziata da un'entrata con un preciso vincolo di destinazione, l'economia così determinata deve garantire il ripristino del vincolo di destinazione.

I due prospetti mostrano il tasso di smaltimento dei residui attivi e passivi riportati dal precedente esercizio. La velocità di incasso dei crediti pregressi influisce sulla situazione di cassa, circostanza che si verifica anche per le uscite, dove il pagamento di debiti pregressi estingue il residuo passivo ma si traduce in un esborso monetario.

La situazione, come riportata nel prospetto e sulla base delle informazioni al momento disponibili, non richiede alcun intervento correttivo con carattere d'urgenza. I possibili provvedimenti migliorativi e/o correttivi, frutto di nuove ed ulteriori valutazioni d'insieme, saranno ponderati ed eventualmente adottati solo in seguito al normale svolgimento dell'attività di monitoraggio e controllo sulla gestione.

#### Informazioni e dati di bilancio

RISCOSSIONE DEI RESIDUI ATTIVI (Gestione 2015 residui attivi 2014 e precedenti)	Residui attivi		% Riscosso
	Iniziali (31-12-14)	Riscossi	
Tit.1 - Tributarie	1.969.369,79	788.100,64	40,02 %
Tit.2 - Contributi e trasferimenti correnti	1.560.771,99	878.834,38	56,31 %
Tit.3 - Extratributarie	1.728.957,12	993.011,63	57,43 %
Tit.4 - Trasferimenti di capitale e riscossione di crediti	10.062.441,03	2.765.408,09	27,48 %
Tit.5 - Accensione di prestiti	230.640,54	22.664,78	9,83 %
Tit.6 - Servizi per conto di terzi	93.164,88	83.122,83	89,22 %
<b>Totale</b>	<b>15.645.345,35</b>	<b>5.531.142,35</b>	<b>35,35 %</b>

PAGAMENTO DEI RESIDUI PASSIVI (Gestione 2015 residui passivi 2014 e precedenti)	Residui passivi		% Pagato
	Iniziali (31-12-14)	Pagati	
Tit.1 - Correnti	6.331.492,26	3.808.705,05	60,15 %
Tit.2 - In conto capitale	11.011.456,54	2.707.217,96	24,59 %
Tit.3 - Rimborso di prestiti	0,00	0,00	0,00 %
Tit.4 - Servizi per conto di terzi	304.953,51	174.540,33	57,24 %
<b>Totale</b>	<b>17.647.902,31</b>	<b>6.690.463,34</b>	<b>37,91 %</b>

## IL RIEPILOGO GENERALE DELLE ENTRATE

La relazione non si limita a fornire gli elementi utili per valutare l'andamento della gestione dei programmi, intesi come l'attività di spesa destinata al raggiungimento di predeterminati obiettivi. Lo stato di realizzazione dei programmi, e soprattutto la percentuale di impegno della spesa, dipende anche dalla possibilità di acquisire le relative risorse. Ed è proprio in questa direzione che l'analisi sull'accertamento delle entrate, intrapresa dagli uffici comunali nel corso dell'anno, può rintracciare alcuni degli elementi che hanno poi influenzato l'andamento complessivo. I fenomeni in gioco sono numerosi e spesso cambiano a seconda del comparto che si va a prendere in esame. Le dinamiche che portano ad accertare le entrate sono infatti diverse, a seconda che si parli di entrate correnti o di risorse in conto capitale.

Un soddisfacente indice di accertamento delle entrate correnti (tributi; contributi e trasferimenti correnti; entrate extra tributarie) è la condizione indispensabile per garantire il pareggio della gestione ordinaria.

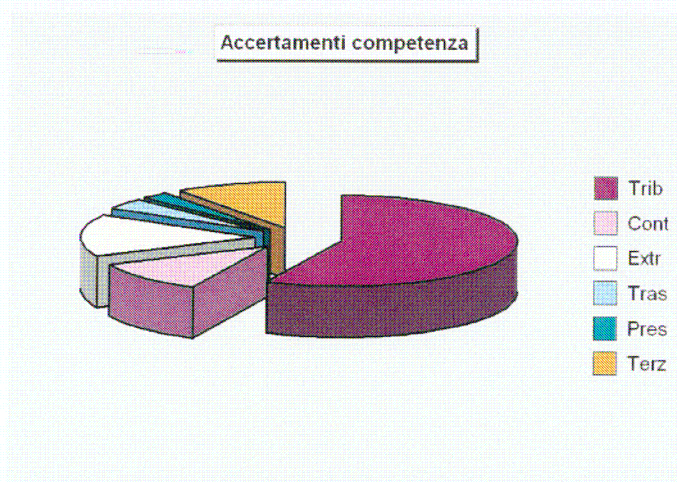
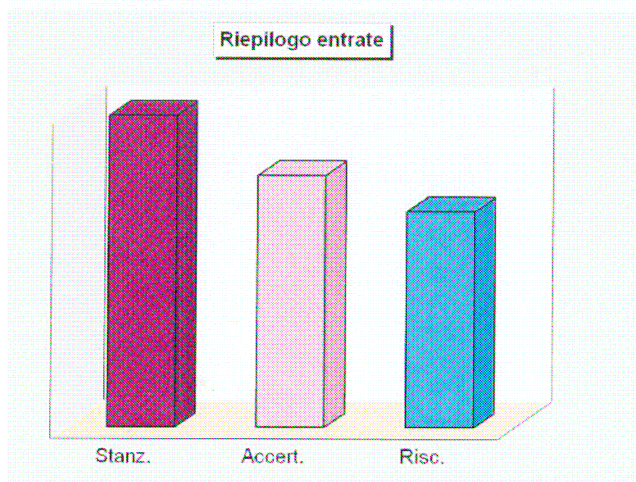
Le spese di funzionamento (spese correnti; rimborso di prestiti) sono infatti finanziate da questo genere di entrate. La circostanza che la riscossione si verifichi l'anno successivo incide sulla disponibilità di cassa ma non sull'equilibrio del bilancio corrente.

Nelle spese in conto capitale (contributi in C/capitale, accensione di prestiti) l'accertamento del credito è invece la condizione iniziale per attivare l'investimento. Ad un basso tasso di accertamento di queste entrate, pertanto, corrisponderà un basso stato di impegno delle spese d'investimento riportate nei programmi.

Il grado di riscossione delle entrate in conto capitale assume generalmente valori contenuti perchè è fortemente condizionato dal lungo periodo necessario all'ultimazione delle opere pubbliche, spesso soggette a perizie di variante dovute all'insorgere di imprevisti tecnici in fase attuativa. Anche queste maggiori necessità devono essere finanziate dall'ente locale.

STATO DI ACCERTAMENTO GENERALE DELLE ENTRATE 2015 (Riepilogo delle entrate)	Competenza		% Accertato
	Stanz. finali	Accertamenti	
Tit.1 - Tributarie	17.578.000,00	18.236.847,45	103,75 %
Tit.2 - Contributi e trasferimenti correnti	4.491.708,00	3.541.821,43	78,85 %
Tit.3 - Extratributarie	5.047.400,00	4.838.907,38	95,87 %
Tit.4 - Trasferimenti di capitale e riscossione di crediti	5.205.025,19	1.291.895,73	24,82 %
Tit.5 - Accensione di prestiti	1.150.000,00	785.893,59	68,34 %
Tit.6 - Servizi per conto di terzi	6.091.000,00	3.302.026,58	54,21 %
<b>Totale</b>	<b>39.563.133,19</b>	<b>31.997.392,16</b>	<b>80,88 %</b>

GRADO DI RISCOSSIONE GENERALE DELLE ENTRATE 2015 (Riepilogo delle entrate)	Competenza		% Riscosso
	Accertamenti	Riscossioni	
Tit.1 - Tributarie	18.236.847,45	16.275.985,80	89,25 %
Tit.2 - Contributi e trasferimenti correnti	3.541.821,43	2.332.135,38	65,85 %
Tit.3 - Extratributarie	4.838.907,38	4.207.005,07	86,94 %
Tit.4 - Trasferimenti di capitale e riscossione di crediti	1.291.895,73	502.365,74	38,89 %
Tit.5 - Accensione di prestiti	785.893,59	785.893,59	100,00 %
Tit.6 - Servizi per conto di terzi	3.302.026,58	3.299.102,88	99,91 %
<b>Totale</b>	<b>31.997.392,16</b>	<b>27.402.488,46</b>	<b>85,64 %</b>




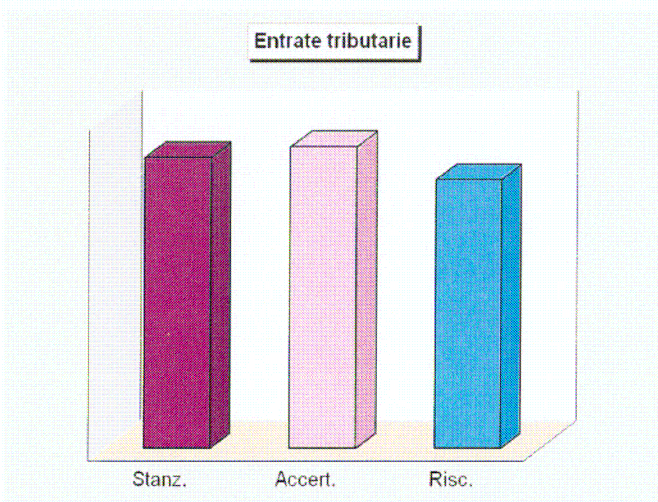


## ENTRATE TRIBUTARIE

Le risorse del Titolo 1 sono costituite dall'insieme delle entrate tributarie. Rientrano in questo gruppo le imposte, le tasse, i tributi speciali ed altre poste minori. Nel primo gruppo, e cioè nelle imposte, confluiscono l'originaria imposta comunale sugli immobili (ICI), diventata in tempi recenti imposta municipale propria sugli immobili (IMU), l'imposta sulla pubblicità, l'addizionale comunale sul consumo dell'energia elettrica e, solo nel caso in cui l'ente si avvalga della facoltà di istituire il tributo, l'addizionale comunale all'imposta sul reddito delle persone fisiche (IRPEF). Nelle tasse è rilevante il gettito per la tassa sullo smaltimento di rifiuti solidi urbani mentre nella categoria dei tributi speciali le entrate più importanti sono i diritti sulle pubbliche affissioni.

STATO DI ACCERTAMENTO DELLE ENTRATE TRIBUTARIE 2015 (Tit.1 : Tributarie)	Competenza		% Accertato
	Stanz. finali	Accertamenti	
Categoria 1 - Imposte	11.078.000,00	11.703.489,97	105,65 %
Categoria 2 - Tasse	4.565.000,00	4.601.959,07	100,81 %
Categoria 3 - Tributi speciali ed altre entrate tributarie	1.935.000,00	1.931.398,41	99,81 %
<b>Totale</b>	<b>17.578.000,00</b>	<b>18.236.847,45</b>	<b>103,75 %</b>

GRADO DI RISCOSSIONE DELLE ENTRATE TRIBUTARIE 2015 (Tit.1 : Tributarie)	Competenza		% Riscosso
	Accertamenti	Riscossioni	
Categoria 1 - Imposte	11.703.489,97	10.647.184,73	90,97 %
Categoria 2 - Tasse	4.601.959,07	3.817.804,97	82,96 %
Categoria 3 - Tributi speciali ed altre entrate tributarie	1.931.398,41	1.810.996,10	93,77 %
<b>Totale</b>	<b>18.236.847,45</b>	<b>16.275.985,80</b>	<b>89,25 %</b>



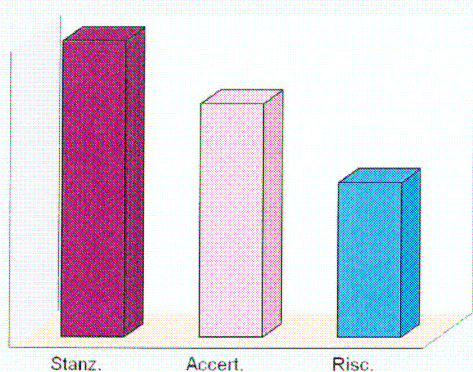
## CONTRIBUTI E TRASFERIMENTI CORRENTI

La normativa introdotta dal federalismo fiscale tende a ridimensionare l'azione dello Stato a favore degli enti, sostituendola con una maggiore gestione delle entrate proprie. Ci si limita pertanto a contenere la differente distribuzione della ricchezza agendo con interventi mirati di tipo perequativo. Il criterio scelto individua, per ciascun ente, un volume di risorse "standardizzate" e che sono, per l'appunto, il suo fabbisogno standard. Ed è proprio questa entità che lo Stato intende coprire stimolando l'autonomia dell'ente nella ricerca delle entrate proprie (autofinanziamento). La riduzione della disparità tra le varie zone è invece garantita dal residuo intervento statale, contabilizzato nel Titolo II delle entrate, che però privilegia l'ambito della sola perequazione (ridistribuzione della ricchezza in base a parametri socio - ambientali).

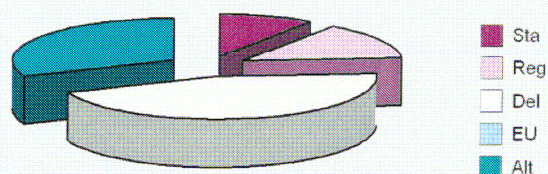
STATO DI ACCERTAMENTO DEI TRASFERIMENTI CORRENTI 2015 (Tit.2 : Trasferimenti correnti)	Competenza		% Accertato
	Stanz. finali	Accertamenti	
Categoria 1 - Contributi e trasferimenti correnti dallo Stato	239.000,00	337.422,94	141,18 %
Categoria 2 - Contributi e trasferimenti correnti dalla Regione	805.308,00	503.408,64	62,51 %
Categoria 3 - Contributi e trasferimenti Regione per funzioni delegate	2.076.000,00	1.595.411,47	76,85 %
Categoria 4 - Contributi e trasferimenti comunitari e internazionali	0,00	0,00	0,00 %
Categoria 5 - Contributi e trasferimenti da altri enti pubblici	1.371.400,00	1.105.578,38	80,62 %
<b>Totale</b>	<b>4.491.708,00</b>	<b>3.541.821,43</b>	<b>78,85 %</b>

GRADO DI RISCOSSIONE DEI TRASFERIMENTI CORRENTI 2015 (Tit.2 : Trasferimenti correnti)	Competenza		% Riscosso
	Accertamenti	Riscossioni	
Categoria 1 - Contributi e trasferimenti correnti dallo Stato	337.422,94	316.492,12	93,80 %
Categoria 2 - Contributi e trasferimenti correnti dalla Regione	503.408,64	444.157,64	88,23 %
Categoria 3 - Contributi e trasferimenti Regione per funzioni delegate	1.595.411,47	1.038.487,69	65,09 %
Categoria 4 - Contributi e trasferimenti comunitari e internazionali	0,00	0,00	0,00 %
Categoria 5 - Contributi e trasferimenti da altri enti pubblici	1.105.578,38	532.997,93	48,21 %
<b>Totale</b>	<b>3.541.821,43</b>	<b>2.332.135,38</b>	<b>65,85 %</b>

Contributi e trasferimenti correnti



Accertamenti competenza



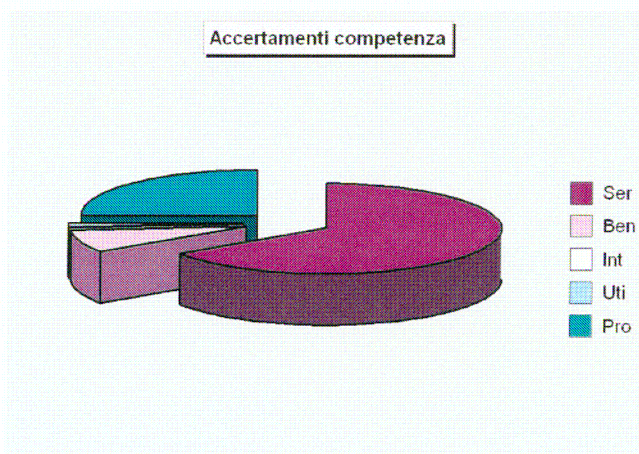
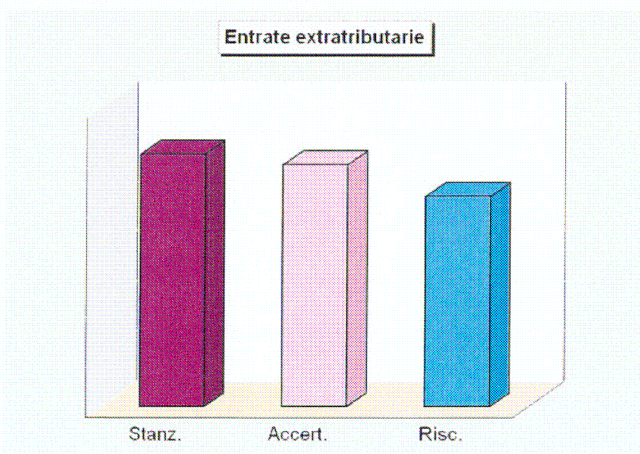


## ENTRATE EXTRATRIBUTARIE

Il titolo III delle entrate comprende le risorse di natura extratributaria. Appartengono a questo insieme i proventi dei servizi pubblici, i proventi dei beni dell'ente, gli interessi sulle anticipazioni e sui crediti, gli utili netti delle aziende speciali e partecipate, i dividendi di società e altre poste residuali, come i proventi diversi. Il valore sociale e finanziario dei proventi dei servizi pubblici è notevole, perché abbraccia tutte le prestazioni rese alla cittadinanza sotto forma di servizi istituzionali (servizi essenziali), servizi a domanda individuale e servizi a rilevanza economica. I proventi dei beni comunali sono costituiti invece dagli affitti addebitati agli utilizzatori degli immobili del patrimonio concessi in locazione.

STATO DI ACCERTAMENTO DELLE ENTRATE EXTRATRIBUTARIE 2015 (Tit.3 : Extratributarie)	Competenza		% Accertato
	Stanz. finali	Accertamenti	
Categoria 1 – Proventi dei servizi pubblici	3.179.700,00	3.174.316,14	99,83 %
Categoria 2 – Proventi dei beni dell'ente	432.400,00	389.805,29	90,15 %
Categoria 3 – Interessi su anticipazioni e crediti	2.000,00	2.122,47	106,12 %
Categoria 4 – Utili netti aziende, dividendi	66.000,00	65.614,53	99,42 %
Categoria 5 – Proventi diversi	1.367.300,00	1.207.048,95	88,28 %
<b>Totale</b>	<b>5.047.400,00</b>	<b>4.838.907,38</b>	<b>95,87 %</b>

GRADO DI RISCOSSIONE DELLE ENTRATE EXTRATRIBUTARIE 2015 (Tit.3 : Extratributarie)	Competenza		% Riscosso
	Accertamenti	Riscossioni	
Categoria 1 – Proventi dei servizi pubblici	3.174.316,14	2.767.458,13	87,18 %
Categoria 2 – Proventi dei beni dell'ente	389.805,29	278.812,22	71,53 %
Categoria 3 – Interessi su anticipazioni e crediti	2.122,47	2.122,47	100,00 %
Categoria 4 – Utili netti aziende, dividendi	65.614,53	65.614,53	100,00 %
Categoria 5 – Proventi diversi	1.207.048,95	1.092.997,72	90,55 %
<b>Totale</b>	<b>4.838.907,38</b>	<b>4.207.005,07</b>	<b>86,94 %</b>

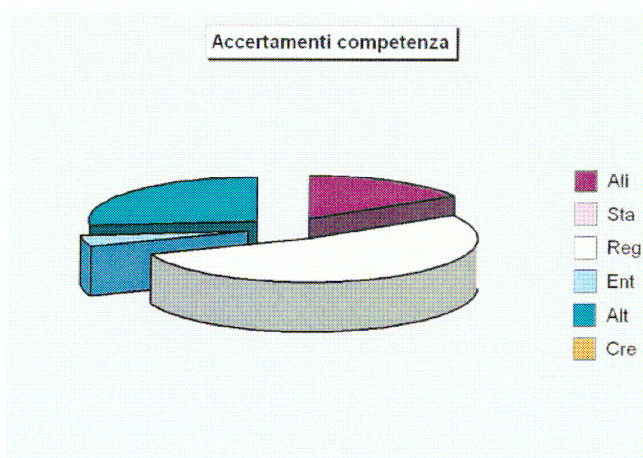
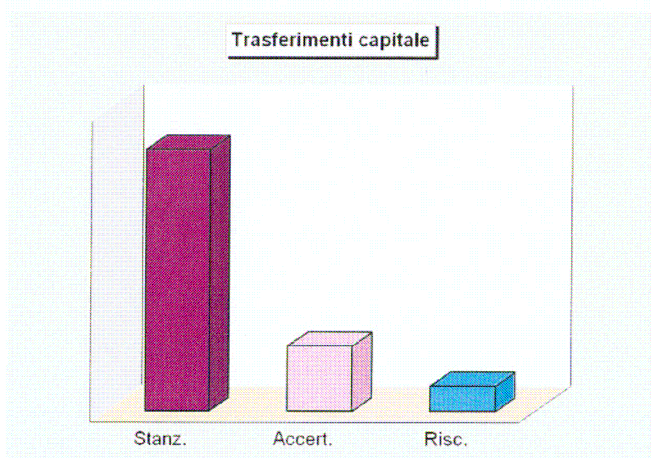


## TRASFERIMENTI CAPITALE E RISCOSSIONE CREDITI

Le poste riportate nel titolo IV delle entrate sono di varia natura, contenuto e destinazione. Appartengono a questo gruppo le alienazioni dei beni patrimoniali, i trasferimenti di capitale dallo Stato, regione e altri enti, e le riscossioni di crediti. Le alienazioni di beni sono una delle fonti di autofinanziamento del comune ottenuta con la vendita di fabbricati, terreni, diritti patrimoniali e altri valori di tipo mobiliare. Con rare eccezioni, il ricavato che proviene dallo smobilizzo di queste attività deve essere sempre reinvestito in altre spese di investimento. I trasferimenti in conto capitale sono invece costituiti dai contributi in c/capitale, e cioè finanziamenti a titolo gratuito ottenuti dal comune ma destinati alla realizzazione di opere pubbliche. Rientrano nella categoria anche gli oneri di urbanizzazione (concessioni ad edificare).

STATO DI ACCERTAMENTO DEI TRASFERIMENTI DI CAPITALE 2015 (Tit.4: Trasferimenti di capitale)	Competenza		% Accertato
	Stanz. finali	Accertamenti	
Categoria 1 - Alienazione di beni patrimoniali	2.076.825,19	208.463,00	10,04 %
Categoria 2 - Trasferimenti di capitale dallo Stato	0,00	0,00	0,00 %
Categoria 3 - Trasferimenti di capitale dalla Regione	2.688.400,00	684.504,25	25,46 %
Categoria 4 - Trasferimenti di capitale da altri enti pubblici	73.000,00	54.356,58	74,46 %
Categoria 5 - Trasferimenti di capitale da altri soggetti	366.800,00	344.571,90	93,94 %
Categoria 6 - Riscossione di crediti	0,00	0,00	0,00 %
<b>Totale</b>	<b>5.205.025,19</b>	<b>1.291.895,73</b>	<b>24,82 %</b>

GRADO DI RISCOSSIONE DEI TRASFERIMENTI DI CAPITALE 2015 (Tit.4 : Trasferimenti di capitale)	Competenza		% Riscosso
	Accertamenti	Riscossioni	
Categoria 1 - Alienazione di beni patrimoniali	208.463,00	191.522,98	91,87 %
Categoria 2 - Trasferimenti di capitale dallo Stato	0,00	0,00	0,00 %
Categoria 3 - Trasferimenti di capitale dalla Regione	684.504,25	56.000,00	8,18 %
Categoria 4 - Trasferimenti di capitale da altri enti pubblici	54.356,58	54.356,58	100,00 %
Categoria 5 - Trasferimenti di capitale da altri soggetti	344.571,90	200.486,18	58,18 %
Categoria 6 - Riscossione di crediti	0,00	0,00	0,00 %
<b>Totale</b>	<b>1.291.895,73</b>	<b>502.365,74</b>	<b>38,89 %</b>



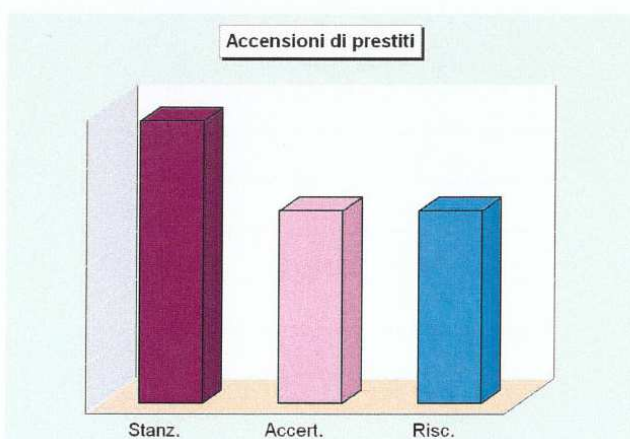


## ACCENSIONI DI PRESTITI

Sono risorse del titolo V le accensioni di prestiti, i finanziamenti a breve termine, i prestiti obbligazionari e le anticipazioni di cassa. L'importanza di queste poste dipende dalla politica finanziaria perseguita dal comune, posto che un ricorso frequente al sistema creditizio, e per importi rilevanti, accentua il peso di queste voci sull'economia generale. D'altro canto, le entrate proprie di parte investimento (alienazioni di beni, concessioni edilizie e avanzo di amministrazione), i finanziamenti gratuiti di terzi (contributi in C/capitale) e le eccedenze di parte corrente (risparmio) possono non essere sufficienti per finanziare il piano annuale degli investimenti. In tale circostanza, il ricorso al credito esterno, sia di natura agevolata che ai tassi di mercato, diventa l'unico mezzo per realizzare l'opera a suo tempo programmata.

STATO DI ACCERTAMENTO DELLE ACCENSIONI DI PRESTITI 2015 (Tit.5: Accensioni prestiti)	Competenza		% Accertato
	Stanz. finali	Accertamenti	
Categoria 1 - Anticipazioni di cassa	1.000.000,00	785.893,59	78,59 %
Categoria 2 - Finanziamenti a breve termine	0,00	0,00	0,00 %
Categoria 3 - Assunzione di mutui e prestiti	150.000,00	0,00	0,00 %
Categoria 4 - Emissione prestiti obbligazionari	0,00	0,00	0,00 %
<b>Totale</b>	<b>1.150.000,00</b>	<b>785.893,59</b>	<b>68,34 %</b>

GRADO DI RISCOSSIONE DELLE ACCENSIONI DI PRESTITI 2015 (Tit.5: Accensione prestiti)	Competenza		% Riscosso
	Accertamenti	Riscossioni	
Categoria 1 - Anticipazioni di cassa	785.893,59	785.893,59	100,00 %
Categoria 2 - Finanziamenti a breve termine	0,00	0,00	0,00 %
Categoria 3 - Assunzione di mutui e prestiti	0,00	0,00	0,00 %
Categoria 4 - Emissione prestiti obbligazionari	0,00	0,00	0,00 %
<b>Totale</b>	<b>785.893,59</b>	<b>785.893,59</b>	<b>100,00 %</b>





## SPESE

Si riportano di seguito le tabelle dimostrative dell'andamento della gestione della spesa rispetto alle previsioni definitive distinti per titolo ed interventi.

Le tabelle prendono in considerazione gli impegni assunti rispetto alle previsioni definitive.

La penultima colonna indica i minori impegni e l'ultima colonna indica la percentuale dell'impegnato sulla previsione finale.

### SPESE CORRENTI

SPESE CORRENTI	USCITE		Scostamento	% impegnato
	Stanzamenti finali	impegni		
PERSONALE	7.331.716,36	6.581.602,78	750.113,58	89,77%
ACQUISTI DI BENI DI CONSUMO E MATERIE PRIME	795.500,00	714.090,24	81.409,76	89,77%
PRESTAZIONE DI SERVIZI	14.276.763,92	12.729.354,55	1.547.409,37	89,16%
UTILIZZO DI BENI DI TERZI	148.600,00	142.794,36	5.805,64	96,09%
TRASFERIMENTI	1.548.804,44	1.173.528,42	375.276,02	75,77%
INTERESSI PASSIVI ED ONERI FINANZIARI DIVERSI	1.132.670,00	1.072.164,80	60.505,20	94,66%
IMPOSTE E TASSE	800.583,57	694.857,94	105.725,63	86,79%
ONERI STRAORDINARI DELLA GESTIONE CORRENTE	709.737,52	658.714,98	51.022,54	92,81%
FONDO SVALUTAZIONE CREDITI	320.000,00	0,00	320.000,00	0,00%
FONDO DI RISERVA	0,00	0,00	0,00	0,00%
Totale	27.064.375,81	23.767.108,07	3.297.267,74	

### SPESE IN CONTO CAPITALE

SPESE IN CONTO CAPITALE	USCITE		Scostamento	% impegnato
	Stanzamenti finali	impegni		
ACQUISIZIONE DI BENI IMMOBILI	6.432.639,99	1.674.551,34	4.758.088,65	26,03%
ESPROPRI E SERVITU' ONEROSE	0,00	0,00	0,00	0,00%
ACQUISTO DI BENI SPERICIFICI PER REALIZZAZIONE IN ECONOMIA	0,00	0,00	0,00	0,00%
UTILIZZO DI BENI DI TERZI PER REALIZZAZIONE IN ECONOMIA	0,00	0,00	0,00	0,00%
ACQUISIZIONE DI BENI MOBILI MACCHINE ED ATTREZZATURE TECNICO SCIENTIFICHE	194.597,23	28.827,85	165.769,38	14,81%
INCARICHI PROFESSIONALI ESTERNI	10.000,00	0,00	10.000,00	0,00%
TRASFERIMENTI DI CAPITALE	817.000,00	14.664,96	802.335,04	1,79%
PARTECIPAZIONE AZIONARIE	0,00	0,00	0,00	0,00%
CONFERIMENTI DI CAPITALI	0,00	0,00	0,00	0,00%
CONCESSIONI DI CREDITI ED ANTICIPAZIONI	0,00	0,00	0,00	0,00%
Totale	7.454.237,22	1.718.044,15	5.736.193,07	

### RIEPILOGO SPESE COMPLESSIVE

SPESE COMPLESSIVE	USCITE		Scostamento	% impegnato
	Stanzamenti Finali	Impegni		
Titolo 1 - Spese correnti	27.064.375,81	23.767.108,07	3.297.267,74	87,82%
Titolo 2 - Spese d'investimento	7.454.237,22	1.718.044,15	5.736.193,07	23,05%
Titolo 3 - Rimborso prestiti	2.469.110,00	2.204.674,76	264.435,24	89,29%
Titolo 4 - Servizi per conto Terzi	6.091.000,00	3.302.026,58	2.788.973,42	54,21%
Totale	43.078.723,03	30.991.853,56	12.086.869,47	

## **FONDO PLURIENNALE VINCOLATO (FPV)**

IL Dgs.118/11 ha introdotto il fondo pluriennale vincolato .

Gli impegni finanziati da entrate a specifica destinazione, di parte corrente o investimenti, sono imputati negli esercizi in cui l'obbligazione diventa esigibile. Questo comporta che lo stanziamento di spesa riconducibile all'originario finanziamento può essere ripartito pro-quota in più esercizi, situazione questa, che se non gestita con una soluzione contabile adeguata, porterebbe alla formazione di una componente di avanzo nell'anno in cui nasce il finanziamento (mancata imputazione dell'impegno) e di disavanzo (assenza del finanziamento della spesa) in quelli immediatamente successivi; e questo, fino alla completa imputazione dell'originaria previsione di spesa. Si tratta di una situazione a cui il legislatore ha cercato di porvi rimedio con una soluzione originale.

La tecnica che prevede l'impiego del fondo pluriennale vincolato ha proprio lo scopo di fare convivere l'imputazione della spesa secondo questo principio (competenza potenziata) con l'esigenza di evitare la formazione di componenti di avanzo o disavanzo artificiose, e questo, a partire dalla nascita del finanziamento e fino all'esercizio in cui la prestazione connessa con l'obbligazione passiva avrà termine. La normativa in materia contabile estende l'impiego della tecnica del fondo pluriennale anche a casistiche diverse da quelle connesse con spese finanziate da entrate a specifica destinazione, ma solo per limitati casi e circostanze particolari espressamente previste dalla legge. Non si tratta, pertanto, di un criterio generalizzato applicabile a tutte le casistiche di assunzione dell'impegno ma solo ad una cerchia ristretta di situazioni, tutte codificate dalla legge o espressamente regolamentate dai principi contabili, a cui l'ente deve fare riferimento.

Nelle situazioni come quella prospettata, lo stanziamento di spesa di ciascun anno è composto dalla quota di impegno esigibile nell'esercizio e di quella la cui esigibilità maturerà solo nel futuro (spesa esigibile in uno qualsiasi degli esercizi successivi), con poche eccezioni richiamate dalla legge. Il legislatore ha quindi voluto evitare sul nascere la formazione di residui passivi che, nella nuova ottica, hanno origine solo da debiti effettivamente liquidi ed esigibili sorti nello stesso esercizio di imputazione contabile. Il fenomeno dell'accumulo progressivo di residui attivi e passivi di incerta esito e collocazione temporale, pertanto, non trova più spazio nel nuovo ordinamento degli enti locali. La soluzione indicata non è però esente da difficoltà di gestione.

La quota dell'impegno liquidabile nell'esercizio è pertanto attribuita alla normale posta di bilancio di spesa mentre quella che non si è tradotta in debito esigibile nello stesso esercizio (quota imputabile in C/esercizi futuri) è invece collocata nella voce delle uscite denominata fondo pluriennale vincolato. L'importo complessivo di questo fondo (FPV/U), dato dalla somma di tutte le voci riconducibili a questa casistica, sarà poi ripreso tra le entrate del bilancio immediatamente successivo (FPV/E) in modo da garantire, sul nuovo esercizio, la copertura della parte dell'originario impegno rinviata al futuro. Viene così ad essere

mantenuto in tutti gli anni del bilancio il pareggio tra l'entrata (finanziamento originario oppure fondo pluriennale vincolato in entrata) e la spesa complessiva dell'intervento previsto (somma dell'impegno imputato nell'esercizio di competenza più la parte rinviata al futuro; quest'ultima, collocata nelle poste riconducibili al fondo pluriennale di uscita).

Lo stanziamento complessivo delle voci riconducibili al fondo pluriennale in uscita (FPV/U) indica, pertanto, quella parte dell'impegno originario in cui l'esecuzione dell'obbligazione passiva è stata rinviata, secondo il piano di lavoro previsto (crono programma per gli investimenti o previsione di liquidazione per le spese correnti finanziate da entrate a specifica destinazione) ad esercizi successivi.

Per quanto riguarda invece la dimensione complessiva assunta del fondo alla fine dell'esercizio, questo importo è originato sia dai procedimenti di spesa sorti in esercizi precedenti (componente pregressa del FPV/U) che dalle previsioni di uscita riconducibili all'attuale rendiconto (componente nuova del FPV/U).

La somma delle due distinte quote indica il valore complessivo del fondo pluriennale al 31/12.

Come sopra riportato nel prospetto amministrativo del risultato di amministrazione l'FPV finale risulta così determinato:

Fondo Pluriennale Vincolato per spese correnti: € 87.855,91

Fondo Pluriennale Vincolato per spese in conto capitale: € 1.026.885,31.

## **STATO DI REALIZZAZIONE DEI PROGRAMMI**

per il rendiconto della gestione anno 2015 (art. 231 D.lgs 267/2000)

### **PROGRAMMA 01**

#### **GESTIONE E SVILUPPO TERRITORIALE URBANISTICO, PAESAGGISTICO ED AMBIENTALE PER MIGLIORARE LA QUALITA' DELLA VITA**

*Sindaco e Assessori: Leonardo Meloni, Mario Paglialunga, Claudio Alianello*

#### **SVILUPPARE STRUMENTI URBANISTICI STRATEGICI ED INNOVATIVI e QUALITA' DELLA VITA TUTELA E PROMOZIONE AMBIENTALE**

Il DOST propone un modello di trasformazione urbana legato congiuntamente, sia all'individuazione di sistemi di relazione infrastrutturale, ambientale e di identità territoriale, che ad azioni puntuali e concrete all'interno degli ambiti insediativi.

Saranno infatti, proprio i sistemi che abbiamo chiamato "corridoi di valorizzazione" di tipo urbano, ambientale ed infrastrutturale a costituire quegli assi strategici di interconnessione tra le parti di territorio e di città (le "microcittà"). Tali assi restituiscono a tutti i possibili interventi plurali e di piccola scala, realizzabili all'interno delle microcittà e stimolati dalle azioni previste con l'ipotesi di urbanistica concorrenziale proposta, una volontà di coerenza con l'idea generale di sviluppo del territorio.

Entrambi i sistemi proposti, i corridoi di valorizzazione e le microcittà, intendono incidere qualitativamente sulla "città pubblica", sul suo carattere, sui propri spazi, sulle sue potenzialità di rigenerazione a partire dal materiale esistente, evitando nuove e sempre più improbabili, quanto insostenibili, espansioni.

Le microcittà intendono esaltare il carattere ormai senza dubbio plurale e policentrico della città recente, stimolando progetti di recupero capaci di individuare e proporre diverse modalità di uso della città. E' importante che tali ipotesi contemplino: "velocità di relazione", attraverso le nuove e necessarie connessioni infrastrutturali e, al tempo stesso, "lentezza" e "prossimità", attraverso le ipotizzate centralità locali. Particolare attenzione è stata posta a questo ultimo sottosistema connettivo che permette di sviluppare l'idea delle centralità locali, costruite a partire da una volontà di densificazione gli spazi irrisolti e degradati e di relazionarli con i più prossimi sistemi ambientali ed ecologici. La densificazione e la rigenerazione degli spazi e delle volumetrie esistenti si fonda sulla necessità di introdurre all'interno degli obiettivi e delle azioni strategiche di pre-visione della città, un'impostazione complementare, di dialogo/integrazione, tra la programmazione/progettualità urbanistica ed i temi della sostenibilità energetica attraverso l'individuazione delle relative azioni tecnico/architettoniche al fine di recuperare il

patrimonio edilizio esistente (dal punto di vista del controllo energetico e dei relativi interventi a carattere bioclimatico).

Le microcittà, messe in relazione tra loro attraverso il più ampio sistema dei corridoi di valorizzazione infrastrutturale paesaggistica, trovano il loro più adeguato compimento nella ricostruzione della relazione identitaria con il proprio territorio.

Tutte le risorse culturali, dal sistema dei borghi frazionali, al sistema dei castelli e delle abbazie, fino ai magnifici monumenti urbani unitamente ad alcune strutture industriali di pregio (come le storiche Cartiere Milani), possono costituire una “rete” di luoghi significativi e significanti, capaci di molteplici “articolazioni di senso”, da quello identitario storico/territoriale a quello capace di creatività ed innovazione artistico/culturale, fino all’individuazione di nuove potenzialità di attrattività economica.

Nell’ambito di tale sistema sono pervenute due proposte di accordo procedimentale da parte di privati che chiedono la trasformazione urbanistica di due aree nello spirito della riduzione del consumo del suolo. Tali proposte rappresentano un inizio rispetto alla programmazione del DOST e rappresentano l’obiettivo per il triennio 2015-2017.

### **attività svolte anno 2015**

Istruttoria e approvazione di due accordi procedimentali:

- 1) Approvazione con D.C.C. n. 49 del 21/04/2015 dell' Accordo procedimentale ai sensi dell'art. 11 legge 241/90 per la realizzazione di un campo polivalente unitamente alla ri-definizione urbanistica e funzionale delle aree di proprietà della Ditta Smargiassi Costruzioni srl di Fabriano”. Avvio della relativa procedura di verifica dell'assoggettabilità a VAS.
- 2) Approvazione con D.C.C. n. 114 del 13/10/2015 dell' Accordo procedimentale art. 11 legge 241/90 per realizzazione rotatoria incrocio Piazzale Matteotti - Via Dante unitamente alla ri-definizione urbanistica e funzionale delle aree acquisite dalla Ditta Magazzini Gabrielli S.p.a. (ex area Edilninno s.p.a) in Via Dante. Avvio della relativa procedura di verifica dell'assoggettabilità a VAS.

### **POLIZIA MUNICIPALE**

Circa il servizio di Polizia Municipale, nel corso del 2015 l’Amministrazione ha continuato a perseguire il mantenimento - e ove possibile il miglioramento - dei livelli complessivi di sicurezza della nostra Città, cercando di garantire un’azione parallela a quella delle altre forze di Polizia statali ed il più possibile attenta ai bisogni degli utenti ed alla vivibilità cittadina: va peraltro ricordato che, a livello nazionale, la Polizia Municipale opera in un regime giuridico che, pur consentendo di prestare servizio armati, inquadra i lavoratori non come poliziotti ma come impiegati amministrativi (lasciandoli quindi privi di tutele specifiche).

Nel concreto la vigilanza, attese le ben note carenze di organico, si è concentrata su quello che maggiormente interessa l'utenza. Anzitutto, si è puntato ad un maggiore controllo delle strade, con particolare attenzione alla parte centrale della città e delle vie principali, alle scuole ed ai giardini, utilizzando maggiormente la pattuglia per le zone periferiche e per le frazioni e cercando di organizzare quando possibile - nel turno AM - una seconda pattuglia con il compito di potenziare i controlli su strada. Sono stati rilevati numerosi sinistri (anche gravi) e verificate continuamente varie problematiche (buche e sconessioni del manto stradale, ovvero problematiche relative alla segnaletica), segnalate tempestivamente all'Ufficio Tecnico per gli interventi di competenza. E' continuata l'azione di controllo nei confronti del degrado cittadino (si pensi all'imbrattamento ed ai piccoli danneggiamenti) e sono stati potenziati i servizi di vigilanza all'entrata ed all'uscita delle Scuole e nei confronti del corretto conferimento dei rifiuti. Da rilevare anche i tanti accertamenti sulle residenze e la notifica di numerosissimi atti giudiziari effettuati, incombenze amministrative obbligatorie che comportano notevole impiego di tempo lavoro. E' stato inoltre mantenuto costante l'impegno sul fronte del controllo - oltre che dei mercati settimanali e delle fiere - di esercizi commerciali e pubblici esercizi, sull'attività di vigilanza edilizia in collaborazione con il Settore Assetto del Territorio e sui controlli circa il rispetto delle norme previste nel vigente Regolamento di Polizia Urbana, in particolare su tutti quei comportamenti ed attività che possono recare problemi alla civile convivenza.

Con specifico riferimento alle attività di polizia stradale, sono stati mantenuti costanti i controlli su strada dei comportamenti che possono mettere a repentaglio la sicurezza degli utenti (velocità, tasso alcolico alla guida, mancato uso delle cinture, rosso semaforico, uso del telefonino alla guida, mancanza di copertura assicurativa, ...). Una specifica azione è stata poi condotta per fronteggiare il pericoloso fenomeno della guida senza assicurazione, che espone chiunque al potenziale pericolo di subire un sinistro con il rischio di non ottenere alcun risarcimento. Di fronte alla crescita di questo fenomeno e tenuto anche conto di specifiche note di indirizzo del Ministero dell'Interno e della Prefettura, è stata disposta un'azione di contrasto con specifici controlli mirati alla verifica delle coperture assicurative dei veicoli, che ha portato all'individuazione di numerosi mezzi privi di assicurazione o con assicurazione alterata o falsa, ai quali sono state elevate le sanzioni previste.

Con riguardo alla video sorveglianza comunale - altro fattore di notevole importanza la sicurezza urbana - si è puntato molto all'ottimizzazione di quanto si è costruito in questi anni, in quanto sono stati riscontrati molti benefici dall'impiego efficace della tecnologia a supporto delle attività delle Forze dell'Ordine: l'alto effetto deterrente, il monitoraggio discreto di vaste aree di territorio in tempi ristretti ed anche in condizioni meteo proibitive, la documentazione di eventi per la successiva individuazione degli autori di crimini, una

maggior possibilità di tutela del patrimonio pubblico e delle aree sensibili (ad es. quelle destinate a zone ludiche per bambini) ed infine l'ottimizzazione dell'impiego di risorse umane e quindi dei costi.

Lo scorso anno è stata portata avanti un'attenta azione di potenziamento del sistema con l'installazione di nuove videocamere in alcuni punti critici della Città e l'inserimento di una rappresentazione grafica complessiva, sul sito istituzionale dell'Ente, di tutti i siti di videosorveglianza cittadini attivi e funzionanti. Nel 2015 è stato invece realizzato un ulteriore potenziamento dell'impianto con l'installazione di 5 nuove telecamere presso il complesso del S. Antonio Fuori le Mura (ora completamente controllato) ed è stata valutata l'esigenza di controllare con ulteriori punti di ripresa i flussi veicolari nei punti nevralgici dell'anello cittadino (principali crocevia ed arterie viarie), per conoscere 'in diretta' possibili situazioni di criticità (incidenti, rallentamenti, ecc.).

Circa la sosta a pagamento, si è provveduto ad un riassetto di questa tipologia di sosta al fine di trovare un giusto equilibrio tra due diverse esigenze: 1. quella dell'Amministrazione di avere una parte di parcheggi della parte centrale della Città adibiti a sosta breve o brevissima, in modo da offrire disponibilità a più utenti; 2. quella degli utenti di poter soddisfare le proprie necessità di sosta in centro Città con un'offerta di tipologia di sosta varia e differenziata.

Si è pertanto provveduto a rivedere l'assetto complessivo della sosta aumentando (in modo comunque contenuto) il numero dei posteggi a pagamento e differenziandone la tariffa in funzione della vicinanza al Centro Storico. Inoltre, venendo incontro a molte richieste dell'utenza, è stata introdotta la novità degli abbonamenti diversificati per singolo parcheggio, che offrono agli utenti la possibilità di risparmiare sull'abbonamento annuale scegliendo un solo parcheggio sul quale sostare con il proprio veicolo.

Va ricordato che un particolare impegno è stato poi posto da parte della Polizia Municipale da settembre 2015 nell'azione di monitoraggio e vigilanza - con adeguato contingente di polizia inviato quotidianamente - dell'area viaria interessata all'apertura della nuova Cittadella degli Studi la quale ospita quotidianamente circa 1.600 presenze, di cui una parte arrivano da fuori Città. L'impatto che la nuova Cittadella ha avuto sulla viabilità limitrofa è stato preventivamente ponderato con grande attenzione dall'Amministrazione Comunale e dagli Uffici interessati, che si sono attivati in diversi modi. Anzitutto, è stato predisposto il progetto della nuova rotatoria al crocevia Dante / Di Vittorio / Santa Croce: questa indispensabile infrastruttura è stata ultimata prima l'inizio dell'anno scolastico e di conseguenza è stato possibile eliminare il semaforo, con notevole snellimento dei flussi viari. E' stato quindi valutato di accompagnare quanto sopra con l'istituzione di un senso unico in un tratto di via Rinalda Pavoni per agevolare l'utenza nell'arrivo o deflusso dalla Cittadella e soprattutto per garantire una viabilità più sicura con il maltempo o nei casi in cui si verificano incidenti o ci siano lavori sulle strade.

E' continuata, infine, l'attenzione nei confronti degli aspetti organizzativi del Corpo di Polizia Municipale, avviata con l'adozione del nuovo Regolamento e del relativo Disciplinare e proseguita con il conseguimento della Certificazione di Qualità secondo la norma UNI EN ISO 9001 e con la realizzazione di una Carta dei Servizi di Settore ed una prima indagine di Customer: alla fine del 2015 è stata infatti programmata l'avvio della realizzazione di una nuova indagine, di verifica rispetto a quest'ultima, i cui risultati saranno opportunamente valutati ai fini di un continuo miglioramento.

In conclusione ed a completamento di quanto sopra, si ritiene utile evidenziare i principali INDICATORI 2015 relativi all'attività di vigilanza condotta dalla Polizia Municipale cittadina:

*Servizi di pattuglia Am / Pm [ 663 ] Servizi di pattuglia serali [ 80 ] Servizi di vigilanza appiedata nelle zone del Centro Storico Am / Pm [ 988 ] Controlli con Telelaser e/o Etilometro [ 49 ] Servizi specifici di controllo su strada [ 85 ] Servizi specifici mirati al controllo dei mezzi pesanti [ 8 ] Servizi di vigilanza e di ordine pubblico (eventi religiosi, sportivi e culturali, manifestazioni civiche, Consigli Comunali, Cortei, Palio, Sagre) [ 74 ] Servizi di vigilanza all'entrata e uscita delle Scuole [ 522 ] Sinistri stradali rilevati [ 75 ] (di cui 38 con feriti e 0 con esito mortale) T.S.O. / A.S.O. e accompagnamenti minori [ 19 ] Infrazioni al C.d.S. rilevate [ 4.304 ] Ricorsi pervenuti e gestiti rispetto ai verbali al C.d.S. elevati [ 14 ] (di cui 7 rivolti al Prefetto e 7 al Giudice di Pace) Infrazioni relative alla sicurezza (omessa precedenza, velocità eccessiva, cinture, telefono, uso sostanze alcoliche / stupefacenti alla guida, ecc.) [ 192 ] Infrazioni per guida senza assicurazione [ 39 ] Infrazioni per sosta su posti invalidi [ 94 ] Rimozioni [ 90 ] Sequestri e fermi [ 41 ] Patenti e carte circolazione ritirate [ 7 ] Patenti segnalate per sottrazione punti [ 164 ] per complessivi punti [ 774 ] Ordinanze al C.d.S. (temp. / perm.) [ 181 ] Concessioni suolo pubblico (temp. / perm.) [ 220 ] Problematiche di viabilità e segnaletica verificate su strada [ 326 ] Elenchi richieste di lavori di segnaletica inviati alla manutenzione [ 20 ] Pratiche protocollate, assegnate agli uffici competenti, definite e archiviate [ 3.081 ] Permessi invalidi rilasciati (nuovi e per rinnovo) [ 476 ] Verbali per errato conferimento rifiuti (controlli da luglio a dicembre) e per problematiche cani [ 152 ] Controlli di polizia commerciale (ad esercizi commerciali e artigianali, pubblici esercizi, commercio itinerante) e di polizia amministrativa (agibilità, sorvegliabilità, concorsi a premi, pubblici spettacoli) [ 231 ] Servizi di vigilanza e controllo a tutela del consumatore in occasione di Mercati settimanali e Fiere [ 20 ] Controlli notturni di locali pubblico spettacolo e pubblici esercizi congiuntamente ad altre Forze di Polizia [ 3 ] Licenze e Titoli Autorizzatori SCIA rilasciate (per pubblici spettacoli e spettacoli viaggianti) [ 62 ] Indagini di polizia giudiziaria ed edilizia eseguite su delega Procura della Repubblica [ 12 ] Verifiche di polizia giudiziaria ed ambientale eseguite [ 46 ] Comunicazioni di notizia di reato trasmesse all'Autorità Giudiziaria [ 35 ] Pratiche trattate con Periti assicurativi e Legali [ 165 ] Segnalazioni di possibili violazioni o temuto pericolo, cui ha fatto seguito un accertamento [ 53 ] Ordinanze (Sindacali o Dirigenziali) di cui è stata verificata l'ottemperanza [ 46 ] Notifiche di Atti Giudiziari su delega della Procura [ 628 ] Accertamenti per nuove residenze e per trasferimento verso altre destinazioni [ 1.389 ] Pratiche tesserini esercizio attività Venatoria [ 342 ] Oggetti rinvenuti presi in carico e custoditi [ 52 ].*



<b>PROGRAMMA 02</b>
<b>INCENTIVAZIONE DELLO SVILUPPO ECONOMICO</b>
<i>Assessori: Giovanni Balducci, Leonardo Meloni, Mario Paglialunga</i>

Il servizio ha proseguito nel mettere in atto le azioni di snellimento e di semplificazione delle procedure amministrative allineandosi a quanto disposto dalla Regione Marche, anche in termini di modulistica, consentendo ai tecnici un monitoraggio più agevole dell'iter amministrativo.

- Attivazione di un nuovo portale dedicato al SUAP che permetterà a questo Ente di superare e risolvere le criticità presentate dalle attuali soluzioni utilizzate attraverso una migliore integrazione del software con i sistemi informatici del Ente, rendendo maggiormente compatibili i moduli attualmente utilizzati con quelli della Banca dati Regionale;
- Il nuovo portale consente la presentazione e la gestione completamente on-line della pratica (registrazione utente, compilazione domanda, firma on-line del documento, gestione dell'istruttoria ed eventuale provvedimento finale nonché archiviazione); inoltre la piattaforma è compatibile e integrabile con il software della posta elettronica attualmente in uso;
- Tale portale permette al cittadino e in particolar modo ai professionisti impegnati nel settore SUAP di utilizzare la stessa piattaforma per l'invio telematico delle SCIA e quanto altro dovuto, adoperando la stessa e identica modulistica che viene già utilizzata nella maggioranza dei Comuni della Provincia di Ancona e della Regione Marche, comportando un notevole risparmio di energie da parte di tutti gli utilizzatori;

Per la valorizzazione delle attività artigianali e commerciali, l'Amministrazione comunale ha autorizzato la realizzazione di manifestazioni di rilievo regionale e nazionale:

- Time OUT (2/3 maggio 2015). La prima edizione del festival ha di fatto inaugurato la stagione EXPO 2015 a Fabriano, mettendo in relazione le tre forme espressive che caratterizzano la "Città del fare" ovvero gastronomia, manualità, creatività artistica attraverso l'esposizione dei prodotti agricoli e dell'artigianato del territorio, ma anche offrendo spazio agli appassionati del gusto presso il Mercato coperto che, per l'occasione, ha accolto l'Accademia di Tipicità, con un ricco palinsesto di cooking show interpretati da cuochi del Fabrianese, con degustazioni dei loro piatti più creativi. Sempre al Mercato coperto è stato possibile dedicarsi allo shopping ed all'assaggio di rare squisitezze ed autentiche opere d'arte del gusto, proposte dai produttori di specialità enogastronomiche più creativi della regione.

FABRIANO CREATIVE CITY – FESTIVAL DELLA CREATIVITA' GENERATIVA (3/6 settembre 2015) L'evento, realizzato in concomitanza con il 2° Forum delle Città Creative UNESCO, ha portato nelle piazze e nei luoghi simbolo della le “fucine creative” con focus su artigianato tradizionale, biodiversità, artigianato digitale, cucina creativa e prodotti del territorio. In aggiunta l'Ordine degli Architetti di Ancona realizzato una giornata di formazione con mostra sul design presso il Complesso monumentale di San benedetto, mentre ristoratori e bar di Fabriano hanno offerto menù creativi e street food Made in Marche”. Installazioni suggestive hanno accolto il visitatore nella Piazza del Comune, trasformato in un vero e proprio giardino della biodiversità; nel chiostro di San Venanzio protagoniste sono state le start up e le realtà imprenditoriali “di nuova generazione”, nel loggiato di San Francesco spazio alla creatività delle mani ed infine, presso il Mercato coperto, protagonista è stato lo showcooking con il Team Cuochi Marche e produttori di specialità enogastronomiche. 78 aziende partecipanti, con 53 eventi e laboratori, 25 partners pubblici e privati e diverse migliaia di visitatori sono i numeri definitivi che danno un'idea del successo fatto registrare dall'evento.

**PROGRAMMA 03****POLITICHE ED INTERVENTI SOCIALI PER UNA COMUNITA' SOLIDALE***Assessore: Saitta Giorgio***INTERVENTI SOCIALI**

Nel territorio fabrianese permane una profonda crisi socio-economica ed industriale che aggrava il forte disagio sociale tra la popolazione, creando nuove povertà anche tra i cittadini italiani originari del territorio.

I Servizi Sociali comunali hanno svolto attività di accoglienza, ascolto, informazione ed orientamento delle fasce di popolazione adulta che vivono situazioni di marcato disagio socio-economico di durata non momentanea.

Nell'anno 2015 sono stati registrati 1173 accessi per colloqui con le assistenti sociali.

Nel corso del 2015, mediante bandi ed avvisi per erogazione contributi finanziati e/o cofinanziati da altri Enti (predisposizione e pubblicazione dei bandi, raccolta delle domande, esame della completezza formale e sostanziale delle stesse, predisposizione e verifica degli atti di liquidazione), sono state gestite le seguenti richieste:

<b>Normativa di riferimento</b>	<b>Domande pervenute/istruite</b>	<b>Domande ammesse</b>	<b>Domande liquidate</b>	<b>Domande non ammesse</b>
L. 431/98	104	98	95	31
L.R. 30/98	505	430	195	75
Contributi ex Provincia a tutela della maternità e infanzia			46	
L. 448/98 (assegno per nucleo familiare art. 65)	96	96		
L. 448/98 (assegno di maternità art. 66)	70	64		6
Contributo destinato agli inquilini morosi incolpevoli	17	8	7	9

Per quanto concerne invece il Bando, pubblicato in data 02/04/2015, relativo ai Buoni di Riscatto (rent to buy) per acquisto di immobili ad uso residenziale dopo un periodo di locazione, non sono pervenute domande.

Si è provveduto altresì in data 17/06/2015 ad approvare la graduatoria provvisoria per l'assegnazione degli alloggi di edilizia residenziale pubblica sovvenzionata, alla relativa pubblicazione all'Albo Pretorio e contestuale comunicazione agli interessati del punteggio, della posizione in graduatoria e del termine per la presentazione di eventuali osservazioni.

I programmi dell'Assessorato si esplicano sulle seguenti aree di intervento:

- area anziani
- area handicap
- area minori

Tutte aree di intervento che contribuiscono, trasversalmente, a sostenere le “politiche per la famiglia”, in quanto tutti i singoli programmi compresi nelle aree, possono ritenersi, a ragion veduta, di sostegno e di “sollievo” alle famiglie.

## **AREA ANZIANI**

Gli assi portanti di questa area si sostanziano essenzialmente in due tipi di intervento: la domiciliarità e la residenzialità.

I servizi di assistenza domiciliare, finalizzati a favorire la permanenza dell'anziano in seno alla propria famiglia, evitandone l'istituzionalizzazione, si caratterizzano per interventi di cura sia dell'ambiente in cui vive l'anziano (pulizie, aiuto nella preparazione dei pasti, mantenimento del decoro) sia della persona (per tutte quelle attività che non richiedono specifiche competenze infermieristiche), nel qual caso, di concerto con l'ASUR di zona viene attivato il servizio ADI (assistenza domiciliare integrata).

Il Servizio a dicembre è stato erogato a favore di 42 cittadini. I tempi di attivazione del servizio, dalla richiesta all'erogazione, si attestano su una media di una settimana (ricezione della domanda, istruttoria tecnico/amministrativa, redazione del Piano di Assistenza Individualizzato – PAI, ammissione al servizio).

Il Servizio, svolto in forma associata dai Comuni dell'Ambito Sociale Territoriale n. 10, è gestito dall'ATI Cooss Marche - Castelvechio Service- Il Faro.

Il Servizio viene concesso a seguito di appositi bandi pubblici con relativa graduatoria degli aventi diritto; è un servizio d'Ambito ed è interamente finanziato dalla Regione. Marginalmente interessa il SAD, in quanto chi usufruisce dell'assegno di cura non può accedere a queste prestazioni.

I servizi di residenzialità sono rivolti, primariamente a persone rimaste prive di qualsiasi sostegno parentale o con nucleo familiare particolarmente “fragile”.

Gli utenti ospitati nella Casa di Riposo Comunale di via Saffi sono 43.

Inoltre risultano occupati due dei quattro miniappartamenti siti in Via Saffi..

Il progetto di consegna farmaci e spesa a domicilio, attivato nel 2014, erogato gratuitamente, in collaborazione con Coop. Adriatica, Farmacom Fabriano srl, associazione ASUR Alta Vallesina e volontari opportunamente formati, è destinato a residenti nel capoluogo, in possesso dei seguenti requisiti:

- Anziani ultra settantacinquenni che vivono da solo o in coppia e privi di supporto familiare;
- Persone ultrasessantenni che vivono da sole, parzialmente o totalmente non autosufficienti, prive di supporto familiare;
- Persone disabili o invalide che vivono all’interno di nuclei familiari composti da persone ultrasessantenni.

Si è provveduto ad effettuare n. 20 valutazioni multidimensionali finalizzate all’ingresso in strutture residenziali anche fuori area vasta n. 2 adeguate alla situazione psico-fisica del richiedente.

Sono state predisposte le seguenti relazioni:

- n. 1 relazione per il Giudice Tutelare al fine della nomina di un amministratore di sostegno per anziani soli o con famiglie problematiche;
- n. 2 relazioni per l’Asur ai fini del rilascio dell’autorizzazione alla fornitura di montascale;
- n. 5 relazioni per il Commissariato a seguito di segnalazioni;
- m. 4 relazioni per la Giunta Comunale per l’integrazione rette anziani ricoverati in strutture residenziali.

Nel corso dell’anno 2015 è stato elaborato uno studio finalizzato alla riorganizzazione della Casa di Riposo di Anziani di Via Saffi gestita fino al 31 dicembre in appalto, che si è concretizzato nell’adozione degli atti necessari (delibera di Consiglio Comunale e di Giunta Comunale) necessari per l’affidamento in gestione all’ASP “Vittorio Emanuele II”.

## **AREA HANDICAP**

L’offerta dei servizi a favore delle persone diversamente abili è diversificata a seconda della loro gravità e, pertanto, va da progetti tesi a mantenere il disabile nel proprio nucleo familiare, ad attività rivolte all’integrazione sociale, ad inserimenti in strutture semi-residenziali.

Il servizio educativo di assistenza domiciliare e di sostegno domiciliare è volto a sostenere e/o integrare la famiglia nell’adempimento dei suoi compiti, mediante attività specifiche finalizzate sia al

recupero dell'autonomia che alla stimolazione nel processo di integrazione sociale e vede coinvolti n.18 minori e n. 8 persone adulte.

Il servizio assistenziale scolastico è rivolto a quei soggetti inseriti in ambito scolastico che hanno necessità di essere supportati nella gestione dell'autonomia fisica, spaziale e della comunicazione ed interessa 35 ragazzi.

L'utilizzo di volontari del Servizio Civile adeguatamente formati ha permesso di monitorare ulteriori situazioni di minore gravità.

Il Centro Socio Educativo Riabilitativo (CSER) "Un mondo a colori" offre accoglienza diurna a n. 20 disabili intellettivi con notevole compromissione dell'autonomia che hanno assolto l'obbligo scolastico e per i quali non è possibile un inserimento lavorativo.

La Comunità Socio-Educativa Riabilitativa (COSER) "C'era l'Acca", struttura residenziale rivolta a maggiorenni in condizione di disabilità con nulla o limitata autonomia e non richiedenti interventi sanitari continuativi, temporaneamente o permanentemente privi di sostegno familiare ospita 15 utenti (8 del Comune di Fabriano e 3 provenienti da altri Comuni dell'Ambito e 4 da altri Comuni). il Comune integra continuativamente per n. 5 soggetti.

Una signora è inserita nel progetto "Vita indipendente" a favore di persone con grave disabilità motoria: l'intervento è finalizzato a garantire il raggiungimento e/o mantenimento del livello occupazionale per una piena integrazione sociale del disabile.

29 soggetti sono interessati alle borse lavoro socio-assistenziali presso Enti pubblici, privati, cooperative sociali e percepiscono € 103,00 se usufruiscono di pensione ed € 206,00 se privi di entrate, mentre per alcuni nel corso dell'anno è stata attivata la sola copertura assicurativa INAIL.

Grazie a fondi pervenuti da soggetti privati è stato possibile mantenere, nel corso dell'anno 2015, ulteriori n. 5 borse lavoro a soggetti segnalati dal Dipartimento di Salute Mentale.

35 persone usufruiscono dell'assistenza domiciliare indiretta a disabili in situazione di gravità (16 UMEE – 19 UMEA).

## **AREA MINORI**

In tema di prevenzione e sostegno, il servizio specifico segue, attraverso varie modalità, complessivamente n. 154 minori (90 cartelle attive).

Precisamente:

- minori seguiti dal servizio "educativa domiciliare minori e famiglie in difficoltà " n. 50 (circa 35 nuclei familiari);
- minori affidati in comunità n. 8, a fronte dei 13 dell'anno precedente;
- minori in affidamento e appoggio familiare n. 7, a fronte dei 5 dell'anno precedente;

Tutte le attività del “Servizio minori” sono svolte in stretta sinergia con i corrispondenti servizi del Distretto Sanitario, il cui organismo principale è l’ “Equipe integrata minori “ che opera a livello d’Ambito territoriale sociale.

Nell’ambito di quest’area, sono stati attivati i seguenti servizi:

- Interventi specialistici di operatori UMEE e consultorio familiare su valutazioni psicodiagnostiche, diagnosi funzionali, terapia di supporto psicologico e di mediazione familiare;
- Interventi di promozione, informazione sulla realtà dell’affido e dell’appoggio familiare e di valutazione e sostegno delle famiglie affidatarie;
- Interventi di collaborazione ai vari livelli con i Centri didattico-ricreativi, di aggregazione e le associazioni di volontariato territoriali.

Il servizio di affidamento familiare, disciplinato dal Regolamento approvato con Deliberazione del Consiglio Comunale n. 78 del 30/06/2015.

## **PROGETTO “LA RETE DEL SOLLIEVO”**

Attivato nell’anno 2002, il Progetto Sollievo è un esempio di integrazione tra la componente sociale, titolare della progettazione, e quella sanitaria, assicurando nuovi interventi per il sostegno al malato psichiatrico ed alle famiglie.

Il servizio si caratterizza per essere rivolto direttamente alla famiglia del malato, operando a livello preventivo per arrestare l’ampliarsi della cronicità, costruendo un sistema territoriale sociale di “accoglienza” e “presa in carico”, così da alleviare la solitudine delle famiglie. Sono stati realizzati pertanto interventi sociali e socio-sanitari “intorno ed insieme” alla famiglia, attraverso la creazione di una rete di diverse tipologie di servizi territoriali.

Gli obiettivi raggiunti nell’annualità trascorsa sono:

- il rafforzamento del percorso di empowerment teso all’evoluzione, all’estensione ed alla salvaguardia di tutte le possibili “risorse familiari di gestione del problema” sperimentate in queste anni di attività grazie all’integrazione tra gli individui portatori del disagio psichico, le loro famiglie e la comunità territoriale;
- potenziare la “rete” dei servizi coinvolti nella realizzazione del progetto del Sollievo. In questo contesto si è posta particolare attenzione a proseguire con il coinvolgimento degli attori del territorio a più livelli, mantenendo la titolarità del servizio nell’integrazione socio-sanitaria tra l’Ambito 10 ed il Distretto di Fabriano, e contestualmente a coinvolgere nuove realtà formali ed informali del settore ma anche estranee alla realtà del servizio;
- rafforzare la “rete di fronteggiamento” del malato psichico. Il progetto Sollievo ha rappresentato un momento di crescita del malato psichico con particolare riferimento all’ampliamento dell’autonomia personale, aiutando contestualmente le famiglie ad affrontare le problematiche

quotidiane diventando in questo modo produttrici di salute. Si è passato pertanto dalla “rete sociale” del malato alla realizzazione di una rete “informale” di fronteggiamento, all’interno della quale si è sviluppata una rete di soggetti, associazioni o singole persone che sono “motivate” ad aiutare il soggetto nel raggiungimento del proprio benessere personale;

- ampliare il campo di azione, di attivazione e di coinvolgimento nella comunità promuovendo momenti di informazione/formazione e azioni di sensibilizzazione nelle scuole con il fine di diffondere la cultura dell’integrazione e della solidarietà nelle giovani generazioni;
- rafforzamento ed ampliamento dei punti di ascolto rivolti sia ai pazienti che ai loro familiari, pensati quale spazio fisico e mentale per la prevenzione, l’informazione, il sostegno e l’eventuale invio ai servizi.

## **PROGETTI INNOVATIVI**

### **SOCIAL MARKET**

Dal dicembre 2013 è operativo il primo Social Market della città, col sostegno del Comune per rispondere ai bisogni di chi non riesce più a soddisfare adeguatamente le proprie esigenze primarie sul fronte alimentare. Ubicato in un locale al centro della città questo emporio solidale rappresenta un’interessante esempio di welfare mix, capace di mettere in sinergia attori pubblici e privati per affrontare i nuovi rischi e bisogni emergenti a causa della crisi. L’Assistente Sociale – Area Disagio Adulto, oltre a dare informativa e aiuto nella compilazione delle domande di accesso, partecipa mensilmente alle riunioni per la verifica delle domande pervenute e la determinazione delle famiglie che accederanno all’assegnazione del credito di spesa. Il servizio, il cui approvvigionamento è finalizzato a coprire il fabbisogno di prodotti base per la spesa di una famiglia, calibrato sul numero dei componenti, si avvale delle donazioni provenienti da canali consolidati, dall’organizzazione di collette alimentari, ecc. e prevede un limite ISEE di reddito pari ad € 5.000,00 elevato, con decorrenza da settembre 2015, ad € 10.000,00. Con decorrenza dall’anno 2015, è prevista, a carico dell’utente, una quota di compartecipazione mensile di € 2,50 per ogni componente il nucleo familiare, elevato ad € 3,00 in caso di nucleo familiare composto da una singola persona..

### **VOUCHER LAVORATIVI**

Nell’anno 2015, a seguito della delibera di G.C. n. 112 del 1/09/2015 si è provveduto a pubblicare il Bando per la predisposizione di una graduatoria per prestazioni lavorative accessorie di natura meramente occasionale rivolta a soggetti disoccupati.

A seguito del Bando pubblicato in data 11/09/2015 sono pervenute n. 121 di cui 81 inserite in graduatoria e n. 40 non ammesse in quanto prive dei requisiti.



## **HOME CARE PREMIUM**

Anche per l'anno 2015 il Comune di Fabriano, in qualità di Ente capofila dell'Ambito Territoriale Sociale n.10, ha gestito il progetto "Home care premium" promosso dall'Inps, gestione ex Inpdap, rivolto esclusivamente agli iscritti all'INPS - Gestione Dipendenti pubblici - pensionati della Pubblica Amministrazione e ai loro familiari (coniugi conviventi e familiari di primo grado), in condizioni di non autosufficienza.

Il progetto ha lo scopo sia di sostenere e definire interventi diretti assistenziali, che di supportare la comunità degli utenti nell'affrontare, risolvere e gestire le difficoltà connesse allo status di non autosufficienza proprio o dei propri familiari, anche attraverso attività di formazione dei caregivers e di consulenza familiare sulle tematiche e problematiche afferenti la non autosufficienza.

I benefici erogati in relazione al bisogno e alla capacità economica della famiglia sono:

- Prestazioni prevalenti, ovvero contributi economici, erogati da Inps ex Inpdap direttamente ai beneficiari, fino a un massimo di € 1.300,00 mensili;
- Prestazioni integrative, ovvero servizi di assistenza /sollevio domiciliare, frequenza centri diurni, servizi di trasporto e accompagnamento, consegna pasti, installazione ausili e domotica.

Il progetto prevede inoltre attività di formazione, consulenza e supporto ai nuclei familiari che si prendono cura della persona non autosufficiente, dei volontari e delle assistenti familiari; attività di valutazione della non autosufficienza e redazione del programma socio-assistenziale familiare, da condividere con la persona non autosufficiente e la sua famiglia.

Alcuni interventi hanno richiesto la ridefinizione dei PAI già redatti per il servizio SAD, in condivisione tra assistente sociale preposta al progetto, assistente sociale referente anziani ed handicap, cooperativa che gestisce il servizio e famiglia.

## **UN AMICO PER L'ANZIANO**

Con Slogan "non sei solo", l'AVULSS di Fabriano, in collaborazione con l'Ambito Territoriale Sociale n. 10 ed il Distretto Sanitario Fabriano insieme ad altre realtà del volontariato (AVULSS di Sassoferrato, Croce Azzurra di Fabriano, San Vincenzo de' Paoli, Centro sociale "Città Gentile", Università della Terza età, Università degli Adulti, Cooperativa sociale KCS) ha attivato un servizio di "call center" con i seguenti obiettivi:

- informazione e conoscenza dei servizi rivolti agli anziani attivi sul territorio;
- servizio di compagnia telefonica.

La ricaduta sui servizi comunali è stata la conoscenza di nuove fragilità o l'approfondimento di casi già gestiti, fino ad arrivare all'attivazione, all'implementazione o alla ridefinizione del SAD.

## **CENTRI PER LE FAMIGLIE**

Nell'anno 2014 sono stati inaugurati n.2 Centri per Famiglie, ubicati nel Comune di Fabriano e nel Comune di Sassoferrato. I "Centri per le Famiglie" sono luoghi di socialità, scambio e solidarietà tra persone, famiglie, generazioni e servizi. Sono spazi in cui i singoli, coppie, genitori e futuri genitori possono trovarsi per confrontarsi tra loro e con dei professionisti, co-progettare, sviluppare relazioni, o passare semplicemente del tempo insieme, nell'ottica della promozione del benessere.

Si rivolgono principalmente alle famiglie con figli minori (0-18 anni), ma sono aperti alla partecipazione di tutti coloro che vogliono offrire la propria disponibilità, condividere le proprie competenze, proporre idee ed attività.

I "Centri per le Famiglie" nascono da un progetto della Regione Marche e dall'Ambito Territoriale n. 10, in collaborazione con i Comuni di Fabriano e Sassoferrato. La programmazione ed il coordinamento delle attività sono a cura di un Gruppo di lavoro al quale partecipano le realtà del territorio che operano per la promozione del benessere della famiglia. L'animazione dei Centri è affidata ad Associazioni di volontariato e culturali, Organizzazioni del privato sociale, Servizi pubblici locali.

I "Centri per le Famiglie" offrono:

- laboratori per genitori (nonni, zii, baby-sitter....) e bambini insieme;
- corsi, seminari ed incontri con esperti per ricevere un sostegno nella relazione educativa con i figli;
- scambio di esperienze tra famiglie;
- laboratori pratici dedicati agli adulti;
- momenti educativi con i propri figli, insieme ad altre famiglie, attraverso l'utilizzo del gioco, della narrazione, della musica e di altre forme espressive;
- spazi per promuovere iniziative, in un'ottica di partecipazione attiva.

## **PROGETTO "A CHE GIOCO GIOCHIAMO?"**

All'interno delle attività di prevenzione, informazione e sensibilizzazione, la Regione ha previsto lo stanziamento di un fondo specifico per interventi di prevenzione del Gioco d'Azzardo Patologico (GAP) a titolarità degli Ambiti Territoriali Sociali da realizzare in collaborazione con i Dipartimenti per le Dipendenze.

Approvato pertanto dalla Regione Marche, il progetto "A che gioco giochiamo?" si è posto l'obiettivo di fornire alla popolazione locale strumenti informativi che potessero stimolare un approccio consapevole e sano al gioco e al divertimento

Per raggiungere tale finalità sono state realizzate attività informative diverse, volte a raggiungere un pubblico diversificato, quali:

- produzione e distribuzione di opuscoli informativi volti a rendere la popolazione più consapevole rispetto all'approccio con il gioco e con indicazione dei servizi territoriali che già operano rispetto alla

problematica. Gli opuscoli sono realizzati con il supporto di esperti del settore e distribuiti dai partner di progetto in luoghi “sensibili” (quali scuole, locali, consultori ecc) ma anche nel corso di eventi e della normale attività informativa del servizio dell'Unità di Strada Informabus;

- attività di informazione tramite l'Unità di Strada Informabus servizio attivo da anni nella prevenzione e informazione dei comportamenti a rischio (alcool, sostanze, MTS) e nella promozione di corretti stili di vita.

## **PROGETTO “IN.MEDIAS.RES – INTEGRAZIONE MEDIAZIONE RESPONSABILITÀ”**

L'Ufficio di Coordinamento dell'Ambito Territoriale Sociale n.10, in collaborazione con l'Azienda Pubblica dei Servizi alla Persona dell'Ambito 9 (soggetto capofila) l'Azienda Ospedaliera “Ospedali Riuniti Marche Nord”, il Comune di Ancona, la Coop. Sociale COOSS Marche onlus, l'Azienda Ospedaliera Universitaria Ospedali Riuniti, il Comune di Senigallia, hanno pertanto presentato al Ministero dell'Interno un progetto denominato *IN.MEDIAs.RES. – Integrazione Mediazione Responsabilità*, approvato e finanziato dallo stesso Ministero attraverso i fondi FEI 2014.

Il progetto, forte dell'esperienza del precedente MEET US, è finalizzato a facilitare l'accesso dei cittadini dei Paesi Terzi ai diritti di cittadinanza, alla fruizione dei servizi ed alla partecipazione sociale, favorendo l'integrazione di detti cittadini, specialmente dal punto di vista sanitario ed alloggiativi, mediante l'attuazione ed il rafforzamento di interventi di mediazione sociale, linguistica ed interculturale.

In particolare, il progetto si pone i seguenti quattro macro-obiettivi:

- a. favorire comunicazione, interazione e scambio di informazioni con cittadini dei Paesi Terzi rendendo i servizi di mediazione linguistico-culturale qualitativamente migliori, efficaci, sostenibili e di più ampia portata e raggio di azione;
- b. supportare l'azione della P.A. attuando azioni che agevolino l'accesso ai servizi, in particolare sanitari, mediante l'abbattimento di barriere di carattere linguistico e culturale;
- c. orientare, sostenere ed assistere i cittadini stranieri nella ricerca dell'alloggio e nello svolgimento delle pratiche relative, per contrastare fenomeni di disagio, conflitto e ghettizzazione, tramite interventi di mediazione sociale ed interculturale in ambito urbano e di quartiere;
- d. rafforzare le reti multistakeholders territoriali attive nel settore dell'abitare sociale informando e sensibilizzando il territorio per valorizzare il patrimonio edilizio sfitto a vantaggio delle fasce deboli ed adottando approcci sistemici, innovativi e replicabili.

Il progetto ha avuto inizio il 1/10/2014 e si è concluso a Giugno 2015.

## **SERVIZIO CIVILE REGIONALE - PROGETTO “COMUNITA’ SOLIDALE”**

Da alcuni anni l’Ambito Territoriale Sociale 10 redige e gestisce progetti di Servizio Civile Nazionale e Regionale. Nell’anno 2015 è stato finanziato dalla Regione Marche un progetto legato a garanzia giovani e pertanto è stato attivato dal 01/04/2015 con un totale di n.16 volontari.

Il progetto ha la finalità di accompagnare i soggetti disabili in un percorso di integrazione sociale in ambito educativo, aggregativo e lavorativo. In particolare i giovani volontari sono impegnati nelle seguenti attività:

Servizio di Assistenza Domiciliare- attività di socializzazione, accompagnamento, aggregazione, trasporto in affiancamento al lavoro degli operatori domiciliari, rivolto ai disabili;

Servizio di Educativa territoriale e scolastica – attività di socializzazione, accompagnamento, aggregazione, trasporto, animazione, sostegno scolastico e affiancamento al lavoro degli educatori, rivolto ai disabili.

<b>PROGRAMMA 04</b>
<b>ISTRUZIONE E SPORT</b> <i>Assessore : Pallucca Barbara, Balducci Giovanni</i>

### **LA PUBBLICA ISTRUZIONE**

Sono state realizzate le seguenti azioni, strettamente connesse con i programmi strategici “percorso culturale” e “incentivazione dello sviluppo economico” ai quali si rinvia ma che prevedono anche:

- progetti nati per la musica per i bambini presso la biblioteca comunale
- progetti nati per leggere – gruppo di lettura
- corso di scracht – programma per insegnare ai bambini la programmazione delle immagini
- incontri di presentazione con l’autore: eventi e conferenze
- scuola di platea.

### **POLITICHE GIOVANILI E SPORT**

#### **“SPORT” ED ISTRUZIONE PER VALORIZZARE LA CITTADELLA DELLO SPORT ED IL PIANO DELL’OFFERTA FORMATIVA**

Nell’ambito del progetto volto ad incrementare e razionalizzare le strutture sportive esistenti e a riguardo alla realizzazione della cittadella dello sport come luogo privilegiato per le attività sportive e per l’organizzazione di eventi a carattere sovracomunale finalizzati anche all’incremento del flusso turistico nella nostra città, l’amministrazione, come previsto nella precedente programmazione, ha predisposizione di un progetto riguardante la sistemazione definitiva dell’area degli impianti sportivi, anche mediante l’implementazione degli spazi esistenti.

Per l’anno 2015 è previsto il completamento dei lavori di messa a norma del Pala Cesari attraverso una serie articolata d’interventi sia sulla struttura che sugli impianti.

Inoltre sarà avviata la progettazione relativa alla riqualificazione dell’impianto del vecchio campo sportivo con un progetto che riguarda la sostituzione degli spogliatoi e la realizzazione del nuovo fondo in erba sintetica.

#### **attività svolte anno 2015**

Progettazione, affidamento dei lavori ed esecuzione dei lavori per la messa a norma del palazzetto dello sport denominato “Pala Cesari”

## PROGRAMMA 05

### UN' AMMINISTRAZIONE MODERNA PER I CITTADINI

*Assessori: Angelo Tini, Claudio Alianello, Giovanni Balducci, Leonardo Meloni, Mario Paglialunga, Barbara Pallucca e Giorgio Saitta*

#### "MICROCHIP" PER UNA CITTÀ DEL SOFTWARE LIBERO E INNOVAZIONI INFORMATICHE A SOSTEGNO DELLA MOBILITÀ, DELLO SVILUPPO, SEMPLIFICAZIONE ED AMMODERNAMENTO

Anche per l'anno 2015 il Settore "Risorse e Servizi Finanziari" ha realizzato le attività di competenza istituzionale individuate con la Relazione Previsionale e Programmatica ed il PEG.

Il Settore "Risorse e Servizi Finanziari" ha proseguito infatti il percorso avviato nel precedente anno sviluppando ulteriormente il nuovo modello di programmazione finanziaria e contabile basato sulla pianificazione strategica ed operativa introdotti dal ciclo di gestione della performance di cui al D.Lgs n. 150/2009 .

Infatti gli organi di indirizzo politico amministrativo definiscono gli indirizzi ed obiettivi strategici ed operativi che intendono perseguire e quindi sono stati individuati 8 programmi strategici sviluppati sulla base delle linee strategiche del mandato approvate con deliberazione di consiglio comunale n. 72 del 27.09.2012.

Sono state elaborate le schede di programma inserite nella relazione Previsionale e Programmatica e nei vari documenti del Bilancio ed in relazione ad ogni programma strategico della RPP sono stati descritti:

- 1) la linea di mandato a cui il programma si riferisce
- 2) Il dirigente responsabile del programma
- 3) Il referente politico
- 4) I destinatari del programma
- 5) La descrizione delle scelte
- 6) La motivazione delle scelte
- 7) La motivazione delle scelte
- 8) I risultati attesi
- 9) Le risorse impiegate per la realizzazione del programma distinte per tipologia
- 10) Le spese previste per la realizzazione del programma distinte per natura

**Destinatario:** tutti i dipendenti comunali , i cittadini sia singoli che associati, le famiglie, le organizzazioni di volontariato, le associazioni sindacali le istituzioni locali , provinciali regionali ed interregionali, statali.

**Descrizione delle scelte e obiettivi generali di lungo periodo:** il programma, nel contesto di una finanza pubblica equa e di un federalismo municipale sostenibile, è diretto ad assicurare livelli standard qualitativi per la gestione di tutti i servizi dell'Ente cercando di ottenere elevati livelli di flessibilità tali da garantire la capacità della struttura di adeguarsi alle nuove esigenze gestionali, alle modifiche legislative in corso e alla adeguata prontezza di risposta a tutte le necessità tecniche ed organizzative.

Il programma è diretto ad assicurare una concreta partecipazione attiva dei cittadini, sia singoli sia associati, all'attività comunale ed è strettamente connesso agli altri programmi strategici cui si rinvia.

**Motivazione delle scelte (scopi – obiettivi concreti):** l'amministrazione comunale ha deciso di adottare una struttura organizzativa capace di rispondere in modo più immediato alle istanze dei cittadini secondo standard quantitativi/qualitativi efficienti ed efficaci.

**Sono state intraprese le seguenti azioni:**

**UNA AMMINISTRAZIONE EFFICIENTE E PARTECIPATA PER EROGARE SERVIZI MIGLIORI NELL'AMBITO DI UN FEDERALISMO EQUO E SOLIDALE**

**Porre il massimo impegno per la semplificazione amministrativa nei rapporti tra pubblico e privato, amplificando il concetto di trasparenza ed accessibilità alle informazioni anche quale strumento di contrasto al fenomeno corruttivo.**

Nella considerazione delle nuove funzioni introdotte dalle recenti normative ( D.Lgs.150/09 - miglioramento del ciclo delle performance; D.Lgs 174/2012 – sistema dei controlli interni – L.190/2012 – c.d. legge anticorruzione – D.Lgs.33/2013 c.d. testo unico sulla trasparenza ) tra i comuni di Ancona, Chiaravalle, Fabriano, Falconara Marittima , Jesi e Senigallia , a seguito di diversi confronti tra i rispettivi segretari comunali è maturata la consapevolezza che dette disposizioni normative vadano intese in una logica sistemica ed interpretate come opportunità di miglioramento delle politiche e dei servizi per i cittadini. I Segretari comunali hanno pertanto convenuto di mettere in comune le esperienze dei rispettivi Enti nelle tematiche in argomento

mediante un percorso formativo condiviso, volto a creare una comunità di pratica del management degli Enti Locali.

Tra i Sindaci dei comuni citati è stato sottoscritto un protocollo di intesa denominato “ COMUNI Lab – Laboratorio ... in Comune per sviluppare, consolidare e sostenere il cambiamento delle amministrazioni pubbliche , progettazione e gestione di percorsi formativi in modalità aggregata “ , condiviso anche da ANCI e LEGAUTONOMIE Marche.

A seguito del protocollo d'intesa si sono costituiti vari gruppi di lavoro, in particolare il **project team** definito **“Gruppo etica , integrità, legalità, trasparenza”** formato da 2 referenti per ciascun Comune il quale nel primo incontro ( il 18 marzo 2015 presso il Comune di Senigallia ) ha definito, attraverso gli obiettivi da raggiungere :

1. Definizione proposte di giornate della trasparenza per l'anno 2015
2. Costruzione di un metodo comune agli enti per analisi rischi corruttivi e proposte di misure comuni per prevenzioni rischi
3. Standardizzazione livelli di qualità delle pubblicazioni. Ottimizzazione tempi e modalità di pubblicazione
4. Definizione di regole comuni per i codici di comportamento dei vari Enti

### **L'attività del project team “Etica”**

Il gruppo di lavoro **“Etica”**, dopo aver identificato l'attività da svolgere secondo **“regole”** comuni e condivise , si è riunito nel corso del 2015, con il coordinamento di un facilitatore, nelle sedi dei vari Comuni .

Oltre agli incontri tecnico-operativi di cui sopra, il Gruppo **“Etica”** ha seguito poi una specifica formazione, allargata anche ad altri dipendenti comunali scelti dai rispettivi Segretari.

Nel corso del 2015 il gruppo di lavoro **“Etica”** ha scelto di rivolgersi agli studenti per realizzare la prima Giornata della Trasparenza al fine di realizzare un' iniziativa di comunicazione/sensibilizzazione ed, al contempo, ascolto sui temi ed istituti della Trasparenza e dell'Anticorruzione rivolta specificatamente agli studenti, svolta autonomamente nelle varie realtà locali dei Comuni aderenti ma avente lo stesso comune denominatore di strutturazione, di realizzazione e di scopo, in modo da rappresentare un utile ed efficace strumento per veicolare il nuovo (post L. 190/2012 e D.Lgs. 33/2013) assetto comunicativo degli Enti Locali verso i cittadini-utenti raggiungendoli per il tramite dei più giovani , ormai nativi digitali.

La Giornata della Trasparenza rivolta alle scuole è stata realizzata dai singoli Comuni sulla base del progetto **“ Promozione legalità, etica e trasparenza nelle scuole”** posto in essere dal gruppo di lavoro **“Etica”**

L'appuntamento si è articolato in due giornate, il 3 e 4 dicembre 2015 con due mattinate dedicate alle classi prime e seconde delle scuole medie degli Istituti Comprensivi di Fabriano per un totale di circa 142 studenti.

L'iniziativa, ideata e promossa dai Segretari Generali dei Comuni di Fabriano, Ancona, Jesi, Chiaravalle, Senigallia e Falconara di concerto con le rispettive Amministrazioni, si è svolta in contemporanea a



Fabriano, Ancona, Chiaravalle e Jesi il 3 e 4 dicembre mentre il 10 dicembre è stata realizzata nei Comuni di Senigallia e Falconara.

L' iniziativa è stata condivisa ed organizzata insieme ai tre Dirigenti Scolastici degli istituti comprensivi che, grazie alla collaborazione di alcuni docenti nominati referenti del progetto, hanno preparato gli studenti alla visita.

L'obiettivo della Giornata della Trasparenza è stato quello di avvicinare i giovani alle istituzioni, consentendo loro di acquisire una maggiore consapevolezza del ruolo che assumeranno, una volta adulti, da cittadini e da governanti e di assumere, fin da ora, la funzione di tramite tra le istituzioni e le famiglie, favorendo anche una maggiore visibilità nell'azione di governo della Città.

A Fabriano, la giornata si è aperta giovedì 3 dicembre alle ore 9.00 e replicata il giorno successivo con un'assemblea plenaria presso l'Oratorio della Carità dove è stato spiegato ai ragazzi il significato dell'iniziativa, il valore della nostra Carta Costituzionale, il ruolo degli organi politici, l'importanza della trasparenza intesa come conoscenza ed informazione e finalizzata a fare del Comune non solo un palazzo di vetro ma una casa comune da vivere e sentire come se fosse la casa di ciascuno di noi.

Sono state descritte alcune sezioni del sito internet del Comune per poi lasciare spazio alle tante domande dei ragazzi. Si è poi svolto il collegamento via skype con i Comuni di Ancona e Chiaravalle e in tempo reale gli studenti di Fabriano hanno avuto modo di salutare i coetanei delle altre due città che stavano condividendo la stessa esperienza.

Ai ragazzi inoltre è stato consegnato un questionario da somministrare ai loro compagni, amici e familiari proprio per misurare, comprendere e registrare la percezione dell'attività dell'Amministrazione in tema di servizi erogati e di trasparenza.

Al termine della consultazione i questionari compilati sono stati riconsegnati al Comune che ne ha elaborato le risposte, aggregandole e dandone illustrazione su apposito report che verrà portato a conoscenza dei competenti soggetti all'interno di ciascun Comune, nonché degli organi scolastici e degli studenti.

I risultati del questionario saranno per il nostro Ente uno stimolo prezioso per migliorare il livello di trasparenza.

Entro il 31 maggio 2016 verrà realizzata una 2<sup>a</sup> giornata della trasparenza nella quale si darà comunicazione anche alla cittadinanza dei risultati conseguiti con l'attivazione del progetto "Promozione legalità, etica e trasparenza nelle scuole".

L'iniziativa, visto anche l'esito favorevole e la partecipazione attiva dei ragazzi, sarà sicuramente solo la prima edizione di un appuntamento che, nei prossimi anni, l'Amministrazione ha l'obiettivo di sviluppare coinvolgendo anche alle Scuole Superiori.

Sulla scorta di quanto previsto nel decreto n.33/2013, si è provveduto all'aggiornamento del Piano Triennale della Trasparenza e dell'Integrità per il triennio 2016- 2018 nel quale sono state rilevate le azioni

svolte sulla base del precedente PTTI 2015-2017 e programmate le attività ed azioni finalizzate a dare piena attuazione al principio della trasparenza che nei nuovi testi normativi si è evoluto in accessibilità totale alle informazioni, atti e dati concernenti l'organizzazione e l'attività delle pubbliche amministrazioni, allo scopo di favorire forme diffuse di controllo sul perseguimento delle funzioni istituzionali e sull'utilizzo delle risorse pubbliche.

## **RISORSE UMANE MOTORE DEL CAMBIAMENTO**

La formazione prevista nel Piano Triennale della Prevenzione della Corruzione adottato dall'Ente è stata effettuata nell'ambito di un protocollo d'intesa per la progettazione e gestione di percorsi formativi in modalità aggregata che coinvolge ben sei comuni (Ancona, Fabriano, Jesi, Chiaravalle, Falconara, Senigallia) . Nel 2015 sono stati organizzati le seguenti 4 giornate formative tecniche sia ad audience allargato (rivolte alla generalità dei dipendenti) che ad audience ristretto (rivolte ai responsabili della prevenzione, ai dirigenti/responsabili e dipendenti operanti nelle aree a rischio individuate nel Piano della Prevenzione e della Corruzione:

- 1) il 23/03/2015 - “Legge 190/2012, D.L. 33/2013, D.Lgs. n. 39/2013, strumenti organizzativi per prevenire e contrastare la corruzione e la maladministration”
- 2) il 14/05/2015 - “Rafforzare lo spazio etico dei dipendenti pubblici attraverso la formazione valoriale”
- 3 e 4 ) il 16 e 17 luglio 2015 – “Prevenzione rischi corruttivi”;

I vari percorsi formativi intrapresi sono stati finalizzati a fornire, tra l'altro, ai partecipanti le conoscenze, gli strumenti e le chiavi di lettura necessarie a:

- affrontare in maniera critica e costruttiva la lettura e l'adempimento del quadro normativo di riferimento.
- sviluppare sistemi di prevenzione della corruzione sostenibili dai punti di vista organizzativi e gestionali;
- identificare e progettare misure di risposta al rischio di corruzione le aree di miglioramento.

## **NUOVA GESTIONE DEGLI INTERVENTI MANUTENTIVI E DELLE SEGNALAZIONI DEI CITTADINI**

L'intervento riorganizzativo da porre in essere per l'anno 2015 ha necessariamente comportato la necessità di dare nuove e più integrate risposte organizzative in vari ambiti dell'organizzazione comunale.

Nel settore delle manutenzioni risulta necessario ripensare l'intera filiera che va dalle SEGNALAZIONI dei cittadini, fino alle ATTIVITA' svolte dal personale, passando per la programmazione degli INTERVENTI necessari a coordinare l'attività dell'intero servizio Lavori Pubblici anche rispetto alle varie necessità di programmazione interna del lavoro e gestione razionale delle risorse umane e strumentali.

È stato implementato, nel portale MapGentile2, un nuovo modulo software per la “gestione delle segnalazioni” e delle manutenzioni con lo scopo di creare una unica interfaccia per tutti gli utenti e creare

una banca dati univoca attraverso la quale gestire, programmare e monitorare le varie attività svolte dal personale comunale.

Accanto alla realizzazione del software sarà condotta una attività di formazione del personale comunale sia tecnico che operaio in modo da garantire un corretto uso della procedura e fornire così tutti i dati necessari ad una gestione che crediamo fortemente innovativa in ambito comunale.

La nuova ed innovativa metodica di gestione delle segnalazione e delle attività sarà iniziata n in via sperimentale per poi passare alla fase di definitiva messa in produzione nel corso dell'anno 2015.

### **attività svolte anno 2015**

è stata avviata la nuova modalità di gestione delle segnalazioni, previa formazione del personale interessato sia tecnico che operaio.

In estrema sintesi con la nuova procedura:

- vengono gestite le segnalazioni fatte dagli utenti esterni;
- vengono valutati e pianificati gli interventi necessari;
- vengono pianificati gli interventi di manutenzione ordinaria e straordinaria di competenza degli uffici;
- vengono programmate le attività delle squadre esterne;
- vengono rendicontate le varie attività;
- vengono monitorate e rendicontate tutte le attività svolte.

### **Ambiente:**

Nel corso dell'anno si intendono potenziare le azioni finalizzate al contenimento dei costi di gestione dei rifiuti con azioni di spendine review, al miglioramento della qualità del materiale raccolto ed alla pianificazione di attività che consentono l'attribuzione ad ogni singolo utente della corretta tariffazione (tariffa puntuale) dei rifiuti sulla base del principio chi inquina paga.

Conferma degli ispettori ambientali che vigilano sul territorio ed oltre ad eseguire una costante e puntuale informativa a sostegno degli utenti emettono verbali nei confronti di coloro che assumono volontariamente comportamenti scorretti.

Queste attività sono a corredo e di effetto immediato rispetto ad un'altra predominante che riguarda invece il progetto "PAGO QUEL CHE BUTTO"

Nel corso del 2015 si avvierà il sistema sperimentale, in un quartiere pilota, di raccolta differenziata mediante l'installazione di isole tecnologiche tipo ECOFIL. Il sistema consentirà, mediante la distribuzione di tessere ai capofamiglia, il conferimento dei rifiuti in modo tracciabile e quindi in maniera tale da poter determinare la quantità e la tipologia di rifiuti conferiti dalle singole utenze.

Per il segmento plastica si intende invece attivare un'indagine merceologica al fine di individuare il grado di purezza del materiale raccolto al fine di poter individuare le migliori condizioni di vendita del prodotto raccolto.

### **attività svolte anno 2015**

#### **Gestione dei rifiuti**

Nel corso dell'anno 2015 al fine di individuare strategie di gestione dei rifiuti che consentano di ridurre il più possibile i rifiuti da inviare in discarica e di incentivare comportamenti virtuosi che permettano di "misurare" la quantità di rifiuti prodotti dal singolo utente applicando costi proporzionati, è stata avviata una sperimentazione con lo scopo di individuare una modalità gestionale che consenta di personalizzare la quantità dei rifiuti raccolti dalla singola utenza con l'obiettivo di migliorare la qualità della raccolta ed avviare un percorso di misurazione dei rifiuti al fine di applicare una tariffazione puntuale con meccanismi premianti in base all'effettiva quantità di rifiuti prodotti.

La sperimentazione consiste in un sistema di isole ecologiche intelligenti fornite dalla ditta ECOFIL srl, ad accesso controllato mediante apposite card che consentono di pesare i rifiuti al momento del conferimento. Ogni utente avrà il computo del peso dei rifiuti che produce e conseguentemente verrà applicata una riduzione sulla quota variabile della tariffa.

L'area oggetto della sperimentazione è stata individuata come primo step nel complesso delle palazzine in via Foibe Istriane la quale ha un bacino di utenza omogeneo di circa 300 abitanti, ampliato a due aree nelle quali insistono anche attività produttive tipo bar, ristoranti, pizzerie negozi poste a Piazzale Matteotti ed nei pressi di Via XXIV Maggio con Piazza dei Partigiani.

Sono state posizionate in totale cinque isole automatizzate nelle quali gli utenti possono conferire le cinque frazioni di rifiuto ovvero carta, plastica, vetro/alluminio, organico, indifferenziato.

Il progetto è svolto in collaborazione con la Società Anconambiente per la gestione degli svuotamenti dei contenitori.

Il risultato della sperimentazione è stato davvero soddisfacente, come meglio evidenziato nell'immagine sottostante, in quanto si sono raggiunte elevate percentuali di raccolta differenziata e di ottima qualità.

La percentuale media di raccolta differenziata raggiunta è pari all' 88% con punte di ogni singola utenza anche oltre al 95%.

Dato non trascurabile è anche la riduzione pro capite dei rifiuti che comporta un decremento dei costi di conferimento in discarica degli stessi. Infine, altro elemento importante emerso dalla sperimentazione è la semplicità di utilizzo ed il grado di soddisfazione degli utenti che in più di una occasione hanno manifestato di aver accolto positivamente il progetto.

I risultati ottimi ottenuti gettano le basi per pianificare nell'anno 2016 l'estensione di questa modalità di raccolta nel territorio comunale attraverso un progetto mirato che consentirà l'installazione di isole intelligenti in numero sufficiente a coprire l'intero capoluogo.

Nell'anno 2015 si è rilevato anche un incremento della percentuale di raccolta differenziata attestandosi oltre il 67%.

E' stato ottenuto anche un finanziamento dall'ATA rifiuti per il la realizzazione dl centro del riuso.

Politiche energetiche:

Per quanto riguarda l'efficientamento energetico è stato concretizzato un protocollo d'intesa con alcuni comuni della provincia di Ancona per l'adesione al programma di finanziamento comunitario E.L.E.N.A che ha portato all'invio di una pre-richiesta di finanziamento alla BEI (Banca Europea degli investimenti) per l'ottenimento di fondi a copertura dei costi di assistenza tecnica per gli interventi di efficientamento energetico delle strutture pubbliche.

Relativamente ai cambiamenti climatici il Comune di Fabriano ha aderito come partner della SVIM al programma LIFE MAYOR ADAPT ottenendo il relativo finanziamento.

#### **Startup della nuova procedura software per la gestione informatizzata per la gestione delle opere pubbliche.**

Il progetto consiste nel censimento e nella memorizzazione del database dei lavori pubblici delle informazioni relative all'intera vita dell'OO.PP.: dalla progettazione preliminare al collaudo e funzionalità dell'opera, ivi comprese le procedure di scelta del contraente. I dati immagazzinati sono utilizzati per le comunicazioni obbligatorie verso le banche dati degli enti di controllo (ANAC, BDAP.....)

attività svolte anno 2015

fin dal primo trimestre 2015 il settore assetto e tutela del territorio si e' dotato di un software per la costituzione e gestione del database delle opere pubbliche attraverso il quale gestire l'intero ciclo di vita delle opere medesime dalla fase di programmazione fino al collaudo e la messa in esercizio. Attraverso la medesima procedura vengono gestite le comunicazioni con la banca dati delle amministrazioni pubbliche (bdap) fin dal 30/04/2015. Le comunicazioni devono riguardare un complessivo di 76 opere richieste da bdap con due distinte comunicazioni che riguardano anche opere gia' concluse da tempo oltre a n. 6 opere rendicontate dal settore indipendentemente dalle richieste effettuate da bdap per un totale di 82 opere complessive. Rispetto alle richieste formulate il settore assetto del territorio ha prontamente provveduto a gestire i dati delle opere attraverso la procedura informatica dando prioritá alle opere in corso per poi arrivare a gestire le opere che si riferiscono al passate ed in alcuni casi gia' concluse. Le rendicontazioni eseguite sono state inviate secondo la seguente tabella:

data rilevazione al	data scadenza invio	data invio
31/12/2015	30/01/2016	30/01/2016
30/09/2015	30/10/2015	29/10/2015
30/06/2015	30/07/2015	17/07/2015

31/03/2015

30/04/2015

27/04/2015

la situazione rispetto al totale delle opere richieste e' invece deducibile dal foglio excell allegato il cui risultato e' il seguente:

cup rendicontati / in rendicontazione	46
cup rendicontati e chiusi	16
cup non ancora rendicontati	20
totale	82

l'impegno del settore e' massimo per chiudere le rendicontazioni tempestivamente e contiamo di iniziare e concludere la rendicontazione anche delle 20 opere mancanti entro il prossimo invio da effettuare entro il 30/04/2016.

### **Pubblicazione del bando per la realizzazione di una rete Wi-Fi e potenziamento della rete WAN a copertura di nuove aree urbane inclusi gli edifici pubblici del centro storico.**

Il progetto prevede la redazione di uno studio di fattibilità per l'implementazione di una rete Wi-Fi completamente interconnessa ed in grado di "illuminare" le principali Aree del centro storico, impianti sportivi ed aree pubbliche di particolare interesse individuate dallo studio stesso.

La rete Wi-Fi dovrà essere utilizzata in prima istanza come rete neutrale di trasporto in grado di veicolare ed offrire diversi servizi quali:

- Wi-Fi come Hot-Spot per la navigazione gratuita da offrire ai cittadini;
- Mezzo di trasporto per veicolare flussi dati prodotti dalla videosorveglianza;
- Mezzo di interconnessione delle sedi strategiche individuate nel Piano di Protezione Civile.

### **attività svolte anno 2015**

Il Consiglio Comunale con Delibera n. 209 del 11/12/2014 ha approvato lo schema di contratto per disciplinare la concessione tra il comune di Fabriano e gli operatori economici l'ospitalità a titolo oneroso di apparati elettronici per lo sviluppo dell'infrastruttura della rete primaria di trasporto e di servizi evoluti rivolti al cittadino o legati alla trasmissione di servizi e contenuti sul territorio.

La Giunta Comunale con Delibera n. 65 del 03/06/2015 ha approvato lo studio di fattibilità per il potenziamento ed estensione della rete wi-fi e per l'individuazione di siti strategici da valorizzare tramite la parziale concessione a titolo oneroso a soggetti economici. Lo stesso atto ha definito i corrispettivi e lo schema di massima per la redazione dell'avviso pubblico.

È stato, quindi, pubblicato l'avviso pubblico per la concessione d'uso degli immobili comunali ad operatori autorizzati per lo sviluppo di infrastrutture di rete wireless (accesso ad internet su aree pubbliche, videosorveglianza, controllo del traffico e simili)

## **GESTIONE ECONOMICA E FINANZIARIA**

### **SERVIZIO BILANCIO E CONTABILITA'**

#### **PATTO DI STABILITA' INTERNO**

##### **Patto di Stabilità Interno 2015-2018**

L'art. 1, comma 1 del D.L. n. 78/2015, ha rideterminato gli obiettivi del Patto di Stabilità interno dei Comuni per gli anni 2015/2018, secondo le modalità stabilite nella Conferenza Stato- Città ed Autonomie Locali del 19/02/2015. L'obiettivo finanziario complessivo, viene calcolato e ripartito considerando distintamente due quote.

Il riparto della prima quota viene effettuato in base alla dimensione della spesa corrente di ciascun comune, relativa al quadriennio 2009-2012, depurata delle spese relative al servizio rifiuti e al trasporto pubblico locale, scartando l'annualità con valore massimo della spesa.

La base di calcolo viene determinata neutralizzando gli effetti delle riduzioni di risorse intervenute nel quadriennio 2011-2014, per effetto delle seguenti norme:

- D.L. n. 78/2010, art. 14
- D.L. n. 201/2011, art. 28
- D.L. n. 95/2012, art. 16
- D.L. n. 66/2014, art. 47

La seconda quota dell'obiettivo finanziario viene ripartita in base alla capacità di riscossione delle entrate proprie di parte corrente, al fine di assicurare un obiettivo meno severo per i comuni che registrino una maggiore quota di incassi rispetto agli accertamenti.

La performance della riscossione è determinata con riferimento all'entrate proprie di ciascun ente, tributarie ed extratributarie, calcolando l'indice di capacità di riscossione dato dal rapporto tra incassi in c/competenza e in c/residui e gli accertamenti in c/competenza, secondo le modalità riportate nella nota metodologica dell'ANCI.

L'obiettivo del Patto di Stabilità così determinato, dovrà essere ridotto di un importo pari all'accantonamento stanziato, nel bilancio di previsione di ciascun anno di riferimento, al Fondo crediti di

dubbia esigibilità. In base alle modalità sopra riportate, l'obiettivo rimodulato del Patto di stabilità interno del Comune di Fabriano, per le annualità 2015 e 2016-2018, risulta essere il seguente:

<b>Anno</b>	<b>Importo (in Migliaia di Euro)</b>
<b>2015</b>	<b>1.412</b>
<b>2016/2017/2018</b>	<b>1.518</b>

A tale importo bisogna decurtare l'accantonamento in bilancio al Fondo crediti di dubbia esigibilità.

Anche per l'anno 2015, in applicazione del comma 6 bis, art. 31 della L. n. 183/2011, il Comune di Fabriano, in qualità di Ente capofila dell'Ambito Territoriale n. 10, poteva ridurre il proprio obiettivo del Patto di Stabilità per l'anno 2015 in riferimento alle sole spese, finanziate con risorse provenienti da soggetti terzi diversi dagli enti convenzionati, ed impegnate nel proprio Bilancio come spesa corrente, finalizzate direttamente all'erogazione di servizi associati.

In base alla nota metodologica dell'IFEL, il Settore "Servizi e Risorse Finanziarie", ha quantificato la quota di obiettivo di Patto interamente a carico del comune capofila da ridistribuire tra ente capofila ed enti associati, in **€ 138.322,20**.

Anche per l'anno 2015, la rimodulazione dell'obiettivo del Patto di Stabilità, diviene possibile soltanto se i comuni associati sottoscrivono un accordo con il quale, rispettando la condizione dell'invarianza finanziaria, consentono la riduzione dell'obiettivo di patto del comune capofila, che deve essere pari all'aggravio dell'obiettivo finanziario complessivamente attribuito ai comuni associati firmatari dell'accordo. Con nota prot. n. 29665 del 30/06/2015, è stato presentato alla Giunta Comunale, l'argomento avente ad oggetto "Riduzione dell'obiettivo del Patto di Stabilità Interno anno 2015 dei comuni capofila, ai sensi dell'art. 31, comma 6 bis della L. n. 183/2011". Si fa presente che nessun Sindaco dei comuni dell'Ambito Territoriale n. 10, si è presentato alla riunione convocata dal Comune di Fabriano per il giorno 02/07/2015, al fine di discutere e divenire ad un accordo per la rimodulazione dell'obiettivo del Patto di Stabilità 2015, ai sensi dell'art. 31, comma 6 bis della L. n. 183/2011.

Pertanto, anche quest'anno, il Comune di Fabriano non ha potuto beneficiare della riduzione del Patto, in applicazione della normativa sopra riportata. Ad ogni modo il Settore "Servizi e Risorse Finanziarie", ha richiesto spazi con riferimento alle spese per l'esercizio della funzione di Ente capofila, ai sensi dell'art. 1, comma 2, lettera c) del D.L. n. 78/2015 e secondo le modalità di cui all'art. 1, comma 5 dello stesso Decreto Legge, ottenendo un importo pari ad **€477.000,00**

Relativamente al monitoraggio del patto di stabilità per l'anno 2015, come previsto dalla Conferenza Stato – città ed autonomie locali del 25.06.2015, il Comune di Fabriano, ha trasmesso i prospetti utilizzando



l'applicazione appositamente prevista per il patto di stabilità interno sul sito <http://patto di stabilitainterno.tesoro.it/Patto/> nelle seguenti date:

- 30.07.2015 (relativamente al 1^ semestre)
- 27.01.2016 (relativamente al 2^ semestre)

Con nota del 27.01.2016 il Comune ha trasmesso alla Presidenza del consiglio dei Ministri, l'elenco delle spese escluse di cui all'art. 31, comma 8 della Legge n. 183 del 12.11.2011 e del Decreto del ministero dell'Economia e Finanze n. 52505 del 26.06.2015

In data 30.03.2016 è stata trasmessa la certificazione del patto di stabilità interno a sensi dell'art. 31, c. 20 e 20 bis della Legge n. 183/2011 che conferma il rispetto del patto di stabilità interno per l'anno 2015 come segue:

<i>importi in migliaia di euro</i>		
<b>SALDO FINANZIARIO 2015</b>		
		Competenza mista
1	ENTRATE FINALI (al netto delle esclusioni previste dalla norma)	28.580
2	SPESE FINALI (al netto delle esclusioni previste dalla norma)	27.472
3=1-2	SALDO FINANZIARIO	1.108
4	SALDO OBIETTIVO 2015	-984
5	SPAZI FINANZIARI ACQUISITI CON IL PATTO ORIZZONTALE NAZIONALE 2015 (art.4 ter, comma 5, decreto legge n. 16 del 2012)	0
6	Pagamenti di residui passivi di parte capitale di cui all'art. 4-ter, comma 6, del decreto legge 2 marzo 2012, n.16	0
7=5-6	SPAZI FINANZIARI ACQUISITI CON IL PATTO ORIZZONTALE NAZIONALE 2015 E NON UTILIZZATI PER IL PAGAMENTO DI RESIDUI PASSIVI IN CONTO CAPITALE (art. 4-ter, comma 6, decreto legge n. 16 del 2012)	0
8=4+7	SALDO OBIETTIVO 2015 FINALE	-984
9=3-8	DIFFERENZA TRA SALDO FINANZIARIO E OBIETTIVO ANNUALE FINALE	2.092

## **FONDO DI SOLIDARIETA' COMUNALE (FSC)**

Per l'anno 2015 il Fondo di Solidarietà Comunale (FSC) è stato determinato sulla base dei criteri concordati nella seduta Conferenza Stato-Città ed Autonomie Locali del 31/03/2015, come stabilito dall'art. 1, comma 380-ter, lett. b), della L. n. 228/2012 ed aggiornati in applicazione delle disposizioni introdotte dall'art. 7, comma 3 del D.L. n. 78/2015.

In attesa dell'emanazione del Decreto del Consiglio dei Ministri che stabilisce i criteri di formazione e di riparto del FSC per l'anno 2015, il Fondo di Solidarietà Comunale assegnato al Comune di Fabriano per l'anno 2015, ammonta ad € 1.854.338,66 al netto deirecuperi.

L'introduzione dell'armonizzazione contabile di cui al D.Lgs. 118/2011 ha comportato l'applicazione obbligatoria del nuovo principio contabile generale della competenza finanziaria cosiddetta "potenziata" per cui le obbligazioni giuridiche attive e passive perfezionate saranno registrate nelle scritture contabili al momento in cui sorge l'obbligazione ma imputate all'esercizio in cui l'obbligazione viene a scadenza (esigibilità).

In questo modo il legislatore ha inteso ridurre i tempi di registrazione degli impegni e degli accertamenti rispetto al momento del pagamento e dell'incasso. Pertanto la spesa corrente dovrà essere impegnata ed imputata nell'esercizio in cui si paga e l'entrata dovrà essere accertata ed imputata nell'esercizio in cui verrà incassata.

Con l'armonizzazione contabile sono stati predisposti:

- la delibera di accertamento straordinario dei residui (e la costituzione del fondo pluriennale vincolato e del fondo dei crediti di dubbia esigibilità) contestualmente all'approvazione del rendiconto. Con il riaccertamento dei residui si è provveduto ad imputare i residui attivi e passivi conservati al 31.12.2014, agli esercizi in cui gli stessi verranno incassati o pagati
- Il nuovo schema di bilancio di previsione triennale redatto, ai sensi del DL 118/2011, per missioni e programmi previa riclassificazione dei capitoli del Peg, in funzione del nuovo piano dei conti finanziario, e la conseguente riclassificazione per categorie di entrate e macroaggregati di spesa, in affiancamento al bilancio di previsione annuale e pluriennale, redatto con lo schema del DPR 194 e le regole del Dlgo 267/2000. Il bilancio di previsione triennale espone quindi separatamente l'andamento delle entrate e delle spese riferite ad un orizzonte temporale di almeno un triennio ed è elaborato in termini di competenza finanziaria e di cassa con riferimento al primo esercizio ed in termini di competenza finanziaria per gli esercizi successivi.

Si è reso necessario nell'E.F. 2015 predisporre i principali documenti contabili dell'Ente in una logica di doppio binario affiancando ai tradizionali documenti previsti dal DPR 194/1996 i nuovi documenti contabili, ai fini conoscitivi, previsti dal D.Lgvo 118/2011 e s.m.i

## LO SPLIT PAYMENT E REVERSE CHARGE

La Legge di Stabilità 2015 (legge n.190/2014) ha previsto, tra le diverse misure di contrasto all'evasione fiscale, l'applicazione del meccanismo c.d. dello "Split Payment".

A seguito di tale novità in vigore dal **01 gennaio 2015**, i fornitori di beni e servizi nei confronti delle Pubbliche Amministrazioni non incasseranno l'IVA addebitata in via di rivalsa.

Infatti l'articolo 1, comma 629, lettera b), della Legge n. 190/2014 ha introdotto l'articolo 17-ter del Decreto n. 633/1972 che stabilisce che, per le cessioni di beni e di servizi effettuate nei confronti di talune Pubbliche Amministrazioni, per le quali dette amministrazioni non siano debitori di imposta, ai sensi delle disposizioni in materia di imposta sul valore aggiunto, l'imposta è in ogni caso versata dalle medesime, secondo modalità e termini stabiliti con Decreto del Ministero dell'Economia e delle Finanze del 23/01/2015 pubblicato in G.U. n.27 del 03/02/2015.

Il nuovo meccanismo dello Split Payment si applica a tutti gli acquisti di beni e servizi effettuati dalle Pubbliche Amministrazioni sia per le attività commerciali che per le attività istituzionali per le operazioni fatturate a partire dal **01 gennaio 2015**.

Lo Split Payment non si applica ai compensi per prestazioni di servizio assoggettati a ritenute alla fonte a titolo d'imposta sul reddito. Al riguardo, l'Amministrazione Finanziaria ha precisato che tale formulazione deve ritenersi inclusiva anche dei compensi soggetti a ritenuta a titolo di acconto. Pertanto sono escluse dall'applicazione dello **Split Payment** le fatture emesse dai professionisti.

Sono altresì escluse le operazioni in **Reverse Charge**.

Dal punto di vista operativo, i fornitori dovranno emettere fattura indicando sia l'imponibile che l'IVA, inserendo l'annotazione "**scissione dei pagamenti**", come stabilito all'art. 2 del Decreto Ministeriale.

Su tali fatture il Comune di Fabriano dovrà pagare al fornitore soltanto l'imponibile e versare l'imposta a favore dell'Agenzia delle entrate, utilizzando il modello F 24 EP secondo le modalità ed i tempi stabiliti nello stesso Decreto Ministeriale.

L'imposta è di regola esigibile al momento del pagamento della fattura, ma si potrà optare per considerarla tale anche al momento della ricezione della fattura.

Il versamento dell'IVA dovrà essere fatto dal Comune di Fabriano senza possibilità di compensazione orizzontale, entro il 16 del mese successivo a quello in cui l'imposta è diventata esigibile, cumulando l'imposta divenuta esigibile nel mese precedente, oppure l'Ente potrà eseguire distinti versamenti dell'imposta divenuta esigibile in ciascun giorno del mese, oppure per ciascuna fattura.

L'art. 5 del decreto introduce un'importante distinzione per le fatture ricevute dagli enti che rivestono la qualifica di soggetto passivo di imposta relativamente **alle attività commerciali**: le fatture che il Comune di Fabriano gestisce nella propria sfera commerciale e quindi rilevanti ai fini IVA (mense, impianti sportivi, museo della carta, asili nido, casa Albergo...) dovranno essere registrate entro il giorno 15 del

mese successivo a quello in cui l'imposta è divenuta esigibile, con riferimento al mese precedente, oltre che nel registro degli acquisti, anche nel registro vendite o corrispettivi e l'IVA concorrerà alla liquidazione periodica mensile o trimestrale con riferimento al periodo in cui si verifica l'esigibilità.

Anche gli acquisti dei beni e servizi destinati promiscuamente alla sfera commerciale e a quella istituzionale dovranno essere trattati come quelli totalmente commerciali e secondo le modalità sopra riportate.

In base a quanto sopra esposto, gli uffici comunali sono tenuti:

- a indicare nella descrizione del buono d'ordine che la fornitura oggetto dello stesso buono d'ordine è **“soggetta a Split Payment”** e che quindi i fornitori dovranno emettere fattura con l'annotazione **“scissione dei pagamenti”**;
- a verificare che i propri fornitori emettano la fattura a far data dal **01/01/2015** con l'annotazione **“scissione dei pagamenti” art.17-ter, DPR n. 633/1972**;
- nell'atto di liquidazione bisognerà procedere al pagamento dell'importo lordo della fattura a favore del creditore e ordinare contestualmente al Settore **“Risorse e Servizi Finanziari”** di trattenere l'IVA, mediante emissione di reversale d'incasso di pari importo, che dovrà essere riversata all'Erario, in quanto trattasi di operazione in regime di **Split Payment**. A tal proposito si provvederà a modificare il testo dell'atto di liquidazione disponibile su CityFinancing, inserendo tale dicitura.

Il Servizio **“ Bilancio e Contabilità”** emetterà un mandato di pagamento al lordo, pari all'importo della fattura caricata in portafoglio, ed una reversale di incasso pari all'IVA registrata in fattura da trattenere. In questo modo al fornitore sarà pagato soltanto l'imponibile riportato in fattura.

Gli atti di liquidazione non possono riguardare acquisti effettuati nell'esercizio di attività istituzionali e acquisti eseguiti nell'esercizio delle attività commerciali rilevanti ai fini IVA per il Comune, in quanto è prevista una diversa applicazione del meccanismo dello Split Payment per la gestione e contabilizzazione dell'IVA.

Pertanto gli uffici comunali dovranno:

- richiedere ai propri fornitori l'emissione di **fatture separate** per gli acquisti ai fini istituzionali e acquisti rilevanti ai fini IVA, poiché dovranno essere contabilizzate con procedure diverse da parte dell'Ufficio **“IVA e società partecipate”**;
- chiedere ai propri fornitori di emettere singole fatture per **ogni impegno di spesa** e non più riportare un importo cumulativo che poi l'ufficio competente provvede a ripartire su più impegni che possono riguardare sia attività istituzionali che commerciali.

Si fa presente che l'attribuzione della fattura ad un unico impegno di spesa è **necessaria** in quanto lo stesso numero di fattura non può risultare in più registri per la gestione e contabilizzazione dell'IVA.

Inoltre la gestione del registro unico delle fatture nella PCC ( piattaforma per la Certificazione dei Crediti) ai sensi del D.L. n.66/2014 e s.m.i. **non consente** che lo stesso numero di fattura sia registrato più volte con importi diversi a seguito della ripartizione della fattura stessa su più impegni/capitoli di spesa. Infatti in questo caso la PCC segnala errore, rigetta il flusso delle fatture trasmesso e costringe il personale dell'Ufficio "IVA e società partecipate" a non inviare il flusso informatico generato dal software di contabilità Cityfinancing, ma a caricare manualmente direttamente in PCC ogni singola fattura e liquidazione ( per il registro MOD 002) e ogni singola fattura, liquidazione e mandato di pagamento ( per il registro MOD 003), con notevole aggravio del carico di lavoro e perdita di tempo che si aggiungono alle numerose difficoltà operative che questo ufficio quotidianamente sostiene nella gestione delle attività di competenza.

Si rileva che il decreto Ministeriale sopra indicato stabilisce che per il monitoraggio dei versamenti IVA a seguito dello Split Payment, l'Agenzia delle Entrate, previa intesa con il Dipartimento della Ragioneria Generale dello Stato, monitorerà i versamenti effettuati acquisendo e monitorando oltre i dati dei versamenti, anche le informazioni contenute nelle fatture elettroniche trasmesse secondo le disposizioni normative vigenti.

Inoltre in caso di verifiche, controlli o ispezioni, le Pubbliche Amministrazioni devono mettere a disposizione dell'Amministrazione finanziaria, eventualmente in formato elettronico, la documentazione utile per verificare la corrispondenza tra l'importo dell'IVA dovuta e quello dell'IVA versata per ciascun mese di riferimento.

Nell'ambito delle proprie competenze istituzionali, gli organi interni di revisione e di controllo vigilano in particolare sulla corretta esecuzione dei versamenti dell'imposta da parte delle Pubbliche Amministrazioni.

## **SOCIETÀ PARTECIPATE**

Il Comune di Fabriano ha adottato il piano operativo di razionalizzazione delle partecipazioni societarie, redatto ai sensi dell'art. 1 , comma 611 della Legge 190/2014 che è ispirato ai seguenti criteri:

- eliminazione delle società e delle partecipazioni societarie non indispensabili al perseguimento delle proprie finalità istituzionali, anche mediante messa in liquidazione o cessione;
- soppressione delle società che risultino composte da soli amministratori o da un numero di amministratori superiore a quello dei dipendenti;

- eliminazione delle partecipazioni tenute in società che svolgono attività analoghe o simili a quelle svolte da altre società partecipate o da enti pubblici strumentali, anche mediante operazioni di fusione o di internalizzazione delle funzioni;
- aggregazione società di servizi pubblici locali di rilevanza economica;
- contenimento dei costi di funzionamento, anche mediante la riorganizzazione degli organi amministrativi e di controllo e
- delle strutture aziendali, ovvero riducendo le relative remunerazioni.

In seguito all'art. 1, comma 611, della Legge 190/2014 (Legge di Stabilità 2015) gli Enti Locali devono avviare , a decorrere dal 1° gennaio 2015, un processo di razionalizzazione delle società e delle partecipazioni societarie direttamente o indirettamente possedute, in modo da conseguire la riduzione delle stesse entro il 31 dicembre 2015, anche tenendo conto dei seguenti criteri:

- eliminazione delle società e delle partecipazioni societarie non indispensabili al perseguimento delle proprie finalità istituzionali, anche mediante messa in liquidazione o cessione;
- eliminazione delle partecipazioni detenute in società svolgenti attività analoghe o simili a quelle svolte da altre società partecipate o da enti pubblici strumentali, anche mediante operazioni di fusione o di internalizzazione delle funzioni;
- aggregazione di società di servizi pubblici locali di rilevanza economica;
- contenimento dei costi di funzionamento, anche mediante riorganizzazione degli organi amministrativi e di controllo e delle strutture aziendali, nonché attraverso la riduzione delle relative remunerazioni.

In particolare l'art.1, comma 612 della Legge 190/2014 prevede che i sindaci e gli altri organi di vertice delle amministrazioni, “in relazione ai rispettivi ambiti di competenza”, definiscano e approvino, un piano operativo di razionalizzazione delle società e delle partecipazioni societarie direttamente o indirettamente detenute, le modalità e i tempi di attuazione, nonché il dettaglio dei risparmi da conseguire. Tale piano, corredato da un'apposita relazione tecnica, è comunicato alla competente sezione regionale di controllo della Corte dei conti e pubblicato sul sito istituzionale dell'amministrazione interessata.

Al riguardo si precisa che il Comune di Fabriano con deliberazione del Consiglio Comunale n. 191 del 30.09.2010 ha approvato il “mantenimento di tutte le partecipazioni societarie detenute dal Comune di Fabriano in funzione delle attività svolte dalle stesse, da ritenersi rivolte alla produzione di servizi di interesse generale e necessari per il perseguimento delle finalità istituzionali dell'ente” . Il Comune nel 2014 aveva n. 8 partecipazioni dirette in società totalmente o parzialmente partecipate e di seguito indicate:

	Denominazione dell'organismo partecipato	% di possesso
1	Farmacom Fabriano srl	100%
2	Agricom srl	100%
3	Anconambiente spa	5,33%
4	Multiservizi spa	4,37%
5	CIR 33 Servizi srl	14,94%
6	Meccano spa soc cons pa	0,80%
7	Colli Esini San Vicino soc cons a rl	1,66%
8	Unifabriano soc cons arl in liquidazione	23,56%
	Chiusura in data	

Considerato che , ai sensi dell'art. 42 del Dlgo 267/2000 la competenza in merito alla "organizzazione dei servizi pubblici" ed alla "partecipazione dell'Ente locale a società di capitali, affidamento di attività o servizi mediante convenzione" è del Consiglio Comunale al quale spetta l'individuazione di nuovi servizi e/o la modifica di quelli esistenti , in base alla valutazione dei bisogni della collettività, si è ritenuto opportuno demandare al Consiglio Comunale il compito di stabilire gli indirizzi strategici relativi agli obiettivi da raggiungere con l'adozione del piano operativo di razionalizzazione delle partecipazioni societarie di cui all'art. 1, comma 612 della Legge n. 190/2014. Pertanto con deliberazione n. 86 del 30.07.2015 il Consiglio Comunale di Fabriano si è espresso in merito riservandosi la facoltà di individuare nuovi servizi e/o modificare quelli esistenti, in base ad una nuova valutazione dei bisogni della collettività secondo criteri di economicità ed efficienza in applicazione degli artt. 13 e 112 del D.Lgvo n.267/2000.

Con successivo decreto n. 160 del 6.8.2015 il Sindaco ha approvato il piano operativo di razionalizzazione delle società e delle partecipazioni societarie corredato da Piano operativo di razionalizzazione delle società e delle partecipazioni societarie direttamente detenute dal Comune di Fabriano.

- Relazione tecnica al piano operativo di razionalizzazione delle società e delle partecipazioni societarie direttamente detenute dal Comune di Fabriano
- Elenco partecipazioni societarie del Comune di Fabriano

## **SERVIZIO TRIBUTI**

Con la Legge n. 147 del 27 dicembre 2013 (Legge di stabilità 2014) è stata istituita l'Imposta Unica Comunale (IUC) con decorrenza dal 1° gennaio 2014 basata su due presupposti impositivi: uno costituito dal possesso di immobili e collegato alla loro natura e valore e l'altro collegato all'erogazione e alla fruizione di servizi comunali.

La IUC si compone dell'imposta municipale propria (IMU), di natura patrimoniale, dovuta dal possessore di immobili, escluse le abitazioni principali, e di una componente riferita ai servizi, che si articola nel tributo per i servizi indivisibili (TASI), a carico sia del possessore che dell'utilizzatore dell'immobile, e nella tassa sui rifiuti (TARI), destinata a finanziare i costi del servizio di raccolta e smaltimento dei rifiuti, a carico dell'utilizzatore.

## **TARI**

L'evoluzione normativa iniziata nell'anno 2013 con l'introduzione della TARES, sostituita nell'anno 2014 dalla TARI, ha imposto nel corso dell'anno 2015 un continuo e costante sviluppo ed affinamento dei percorsi tecnico normativi da applicare sia nella predisposizione del regolamento e delle successive modifiche che nei criteri operativi per la gestione delle fattispecie imponibili.

Estremamente impegnative e gravose si sono rilevate le operazioni connesse alla migrazione della banca dati TARSU in TARES ed infine in TARI, come si può vedere dalle conseguenti operazioni di gestione del denunciato da legare di anno in anno alle diverse categorie di tassazione definite per il tributo in vigore, inclusa la bonifica e l'integrazione delle anagrafiche dei contribuenti.

Nell'anno 2015 è proseguito l'intento assunto nel precedente anno di mitigare gli effetti negativi e le discrasie derivanti da regole e criteri normativi in materia di applicazione e determinazione delle tariffe TARES, confermando per la TARI l'adozione di metodi innovativi nella definizione dei coefficienti di produttività dei rifiuti per tipologia di categorie omogenee con il raggiungimento di un efficiente, puntuale ed equilibrato piano tariffario rispondente alle realtà desunte dal territorio.

Altro punto qualificante della gestione TARI 2015 è stata l'adozione in corso d'anno della nuova piattaforma informatica GitWin, già da tempo operativa per l'altra area tributi ICI-IMU-TASI del Comune di Fabriano.

Operazione effettuata nell'ottica del continuo miglioramento dei servizi ed al fine di rendere più efficiente la gestione ordinaria ed il contrasto all'evasione, unificando il software dell'imposta unica comunale –IUC e le relative banche dati, così da realizzare una piattaforma dati univoca e completa, in grado di fornire all'operatore il quadro di ogni contribuente con tutti i dati inseriti e disponibili.

Si evidenzia che a differenza dei tributi IMU e TASI, per la TARI, il soggetto attivo che ha l'obbligo di procedere al calcolo alla definizione del dovuto è il Comune, che attraverso il Servizio "Tributi" ha l'onere di inviare ai contribuenti la comunicazione di quanto dovuto e la modulistica pre-compilata "F24".

Per l'anno 2015, le scadenze ed il numero delle rate di pagamento della TARI sono state previste come segue:

- 1<sup>a</sup> rata: entro il mese di luglio 2015;



- 2^ rata: entro il mese di settembre 2015;
- 3^ rata: entro il mese di novembre 2015;
- il versamento della prima rata è avvenuto in acconto ed è stato relativo al periodo che va dal 1° gennaio 2015 al 31 maggio 2015, calcolato con le tariffe adottate ai fini TARI nell'anno 2014, mentre le ultime due rate sono state calcolate a conguaglio sulla base delle tariffe TARI adottate per l'anno 2015.

Gli avvisi di pagamento ai fini TARI anno 2015 sono stati inviati con posta ordinaria in anticipo rispetto alla scadenza intimata per il pagamento, con allegati i relativi modelli F24 debitamente pre-compilati.

Per la predisposizione degli elaborati propedeutici alla riscossione del saldo TARI anno 2015 è stata utilizzata la piattaforma informatica GitWin, resa operativa per la scadenza in parola.

In sintesi nel corso dell'anno 2015 si conferma il pieno rispetto della tempistica per l'invio ed il recapito delle comunicazioni - avvisi di pagamento alle scadenze fissate per la TARI, la corretta acquisizione e registrazione dei flussi di pagamenti TARI, risultato ancor più positivo se si considera il fatto che sono state inviate n. 1787 raccomandate A.R. ad altrettanti contribuenti morosi ai fini TARI anno 2014, intimando loro il pagamento di quanto dovuto, dopo aver riscontrato l'insoluto alla fine di ottobre 2015.

Nell'invio delle comunicazioni di pagamento ai contribuenti si cela una serie di adempimenti che normalmente sfuggono ad una valutazione immediata e non percepiti nello loro interezza e complessità, si cita ad esempio:

- l'aggiornamento costante delle anagrafiche dei soggetti passivi in modalità massiva e manuale singola per gli irreperibili o trasferiti;
- l'acquisizione del numero dei componenti per nucleo familiare con storico date di variazione;
- aggiornamento continuo e costante degli archivi di base a seguito di decessi, comunicazioni agli eredi d'ufficio o con variazione del denunciato.

Nell'ambito gestionale dei tributi in parola va evidenziata l'attività di acquisizione, registrazione e monitoraggio dei flussi di riscossione degli F24, attività tesa a:

- rispondere in tempo reale alle esigenze di cassa dell'Ente,
- riscontrare l'esistenza di eventuali incongruenze o errori nei versamenti pervenuti o distratti presso altri Enti.
- rilevare gli insoluti, le percentuali riscosso/dovuto, alla predisposizione degli avvisi di sollecito, alla attivazione delle procedure coattive di riscossione;
- riscontri su contribuenti deceduti, irreperibili o per cessazioni di utenza documentate presentate tardivamente;

- verificare se il tributo è dovuto o meno sulle annualità pregresse; in caso di insussistenza del principio impositivo, si adotta il provvedimento di sgravio o discarico, a seconda che sia avvenuto o meno il pagamento della somma in parola.

E' da sottolineare che il caricamento delle riscossioni negli archivi di base del sistema operativo è un'attività fondamentale e propedeutica ai fini dell'analisi degli insoluti, al rilevamento delle percentuali riscosso/dovuto, alla predisposizione degli avvisi di sollecito da notificare a mezzo posta con raccomandata A/R, alla predisposizione ed attivazione in capo ai contribuenti morosi delle procedure coattive di riscossione.

L'attività di aggiornamento delle banche dati a seguito di riscontri su contribuenti deceduti, irreperibili o emersi per cessazioni di utenza documentate presentate tardivamente, è il primo presupposto procedurale per analizzare se il tributo è dovuto o meno sulle annualità pregresse; in caso di insussistenza del principio impositivo, si adotta il provvedimento di sgravio o discarico, a seconda che sia avvenuto o meno il pagamento della somma in parola.

Per i rimborsi è stata applicata la disposizione regolamentare che prevede di portare le eccedenze pagate in detrazione del dovuto TARI per l'anno successivo, mentre per le annualità 2012 e precedenti era in vigore il tributo TARSU la cui riscossione avveniva tramite Equitalia Centro Spa, in qualità di agente della riscossione che svolgeva l'intero iter di riscossione e se dovuto del rimborso al contribuente su apposita procedura on-line eseguita dall'Ente Impositore.

Per quanto detto la gestione delle quote di tributi da rimborsare è stata effettuata con diverse modalità in relazione all'anno di competenza e tipo tributo, precisamente:

- per tassa smaltimento rifiuti solidi annualità 2012 e precedenti ed acconto Tares anno 2013 (partite poste in riscossione tramite il concessionario Equitalia Spa) sono state riconosciute non dovute quote per un importo pari ad € 94.029,31= a favore di n.41 ditte iscritte a ruolo;

- per il saldo TARES anno 2013 e per la TARI anno 2014 sono state riconosciute non dovute quote per un importo pari ad € 14.020,00 (comprensivo del tributo provinciale), a favore di n. 73 ditte; le somme da rimborsare sono state detratte dall'importo dovuto per l'anno 2015 ai fini Tari.

Nel corso dell'anno 2015 non è stata tralasciata l'attività di accertamento e lotta all'evasione, infatti per TARSU e TARES sono stati emessi n. 296 avvisi di accertamento a carico di n.118 contribuenti, per un importo di € 59.545,00 determinato con gli importi sanzioni ridotte. Inoltre è stato portato a compimento

l'iter di iscrizione a ruolo delle somme accertate e recuperate a tassazione nel corso dell'anno 2014 per Tassa Smaltimento Rifiuti Solidi Urbani anni 2012 e precedenti, che era ripartito in due rate alle scadenze del 31/07/2014 e 30/09/2014, che ammonta ad € 310171,00, netto a favore dell'Ente € 277.684,15.

## **TASI**

Con l'art. 1 comma 639 e comma 682 della Legge n.147/2013 è stata istituita la TASI.

Tale tributo è destinato al finanziamento dei SERVIZI INDIVISIBILI erogati dal Comune quali, ad esempio: illuminazione pubblica, viabilità, circolazione stradale, protezione civile, ecc. (art. 1 comma 639 e comma 682, L. 147/2013).

Il presupposto impositivo, per l'anno 2015, è il possesso o la detenzione a qualsiasi titolo di fabbricati, ivi compresa l'abitazione principale e di aree edificabili, come definiti ai fini dell'imposta municipale propria, ad eccezione in ogni caso dei terreni agricoli. La base imponibile è quella prevista per l'applicazione dell'imposta municipale propria (IMU) di cui all'art. 13 del Decreto-Legge 6 dicembre 2011 n. 201, convertito, con modificazioni, dalla legge 22 dicembre 2011 n. 214.

Sono esenti dal tributo (TASI) gli immobili posseduti dallo Stato, nonché gli immobili posseduti nel proprio territorio, dalle Regioni, dalle Province, dai Comuni, dalle Comunità Montane, dai Consorzi fra detti Enti, ove non soppressi, dagli Enti del Servizio Sanitario Nazionale destinati esclusivamente ai compiti istituzionali. Si applicano, inoltre, le esenzioni previste dall'art. 7, comma 1, lettere b), c), d), e), f), ed i) del Decreto Legislativo 30 dicembre 1992 n. 504; ai fini dell'applicazione della lettera i) resta ferma l'applicazione delle disposizioni di cui all'art. 91-bis del Decreto-Legge 24 gennaio 2012 n. 1, convertito, con modificazioni, dalla Legge 24 marzo 2012 n. 27 e successive modificazioni.

Il pagamento del tributo TASI deve essere eseguito in autoliquidazione da parte del contribuente, direttamente al Comune, mediante modello di pagamento unificato (modello F/24) e dovrà essere effettuato in n. 2 rate (prima rata, 50%, entro il 16 giugno 2015 – seconda rata, entro il 16 dicembre 2015) oppure in unica soluzione entro il 16 giugno 2015.

Con Deliberazione di Consiglio Comunale n. 92 del 30/07/2015 si è proceduto alla Determinazione delle Aliquote per il Tributo sui Servizi Indivisibili (TASI) per l'anno 2015, fissando l'aliquota nella misura fissa del 2,2 per mille sui seguenti immobili:

- abitazione principale e relative pertinenze;
- fattispecie assimilate alle abitazioni principali come segue:
  - a) unità immobiliare (e relative pertinenze) posseduta a titolo di proprietà o di usufrutto da anziani o disabili che acquisiscono la residenza in istituti di ricovero o sanitari a seguito di ricovero permanente, a condizione che la stessa non risulti locata;

b) unità immobiliare (e relative pertinenze) concessa in comodato dal soggetto passivo ai parenti in linea retta entro il primo grado (genitori e figli) che la utilizzano come abitazione principale e che hanno nella stessa la residenza anagrafica e la dimora abituale. Il comodatario non deve essere titolare di percentuali di diritti reali di godimento sull'immobile (usufrutto, uso, abitazione). L'aliquota si applica fino a concorrenza della quota di rendita risultante in catasto inferiore o uguale il valore di euro 500,00. In caso di più unità immobiliari di proprietà del comodante, la predetta aliquota può essere applicata ad una sola unità immobiliare.

- unità immobiliari appartenenti alle cooperative edilizie a proprietà indivisa, adibite ad abitazione principale dei soci assegnatari e relative pertinenze;
- fabbricati di civile abitazione destinati ad alloggi sociali - fabbricati di civile abitazione destinati ad alloggi sociali come definiti dal Decreto Ministero delle Infrastrutture 22.04.2008;
- abitazione principale e relative pertinenze del coniuge assegnatario della ex casa coniugale in caso di separazione legale o divorzio;
- abitazione principale e relative pertinenze possedute, e non concesse in locazione, dal personale in servizio permanente appartenente alle Forze armate e alle Forze di polizia;

Aliquota dello 0,73 per mille (riduzione a 1/3 del 2,2 per mille) sulla seguente fattispecie:

- una sola unità immobiliare posseduta dai cittadini italiani non residenti nel territorio dello Stato e iscritti all'Anagrafe degli italiani residenti all'estero (AIRE), già pensionati nei rispettivi Paesi di residenza, a titolo di proprietà o di usufrutto in Italia, a condizione che non risulti locata o concessa in comodato d'uso.

Aliquota del 2,5 per mille sulla seguente fattispecie:

- immobili distinti nella categoria catastale D (escluso D5), C1 e C3 non produttivi di reddito fondiario ai sensi dell'art. 43 del TUIR posseduti ed utilizzati dal medesimo soggetto esercente l'attività di impresa
- 0,00 per mille tutte le altre fattispecie

## **IMU**

Il comma 703 della legge 27 dicembre 2013 n. 147 stabilisce che l'istituzione della IUC lascia salva la disciplina per l'applicazione dell'IMU, prevista dal decreto-Legge n. 201 del 6 dicembre 2011, convertito in Legge n. 214 del 22/12/2011, che ha istituito dal primo gennaio 2012 l'Imposta Municipale Propria.

Si fa presente che il presupposto dell'imposta è il possesso di immobili, esclusa, a decorrere dal 01/01/2014, l'abitazione principale e le pertinenze della stessa, ad eccezione di quelle classificate nelle categorie catastali A/1-A/8 e A/9, nonché i terreni agricoli e fabbricati rurali.

Sempre a decorrere dal 01/01/2014 l'IMU non si applica alle unità immobiliari appartenenti alle cooperative edilizie a proprietà indivisa, adibite ad abitazione principale dei relativi assegnatari, ai fabbricati di civile abitazione destinati ad alloggi sociali come definiti dal D.M. 22/06/2008 del Ministro delle infrastrutture, alla casa coniugale assegnata al coniuge, a seguito del provvedimento di separazione legale, annullamento, scioglimento o cessazione degli effetti civili del matrimonio, ad un unico immobile, iscritto o iscrivibile nel catasto edilizio urbano come unica unità immobiliare, posseduto, e non concesso in locazione, dal personale in servizio permanente appartenente alle Forze armate e alle Forze di polizia ad ordinamento civile e militare, nonché al personale del Corpo nazionale dei vigili del fuoco e, fatto salvo quanto previsto dall'art. 28, comma 1, del Decreto Legislativo 19/05/2000, n. 139, dal personale appartenente alla carriera prefettizia, per il quale non sono richieste le condizioni della dimora abituale e della residenza anagrafica.

Con Regolamento IUC adottato con deliberazione Consiglio Comunale n. 95 del 22/05/2014 e successivamente modificato con deliberazione Consiglio Comunale n. 89 del 30/07/2015, è stata considerata direttamente adibita ad abitazione principale (quindi esclusa dal pagamento dell'IMU) un'unica unità immobiliare e le relative pertinenze, come segue:

- posseduta a titolo di proprietà o di usufrutto da anziani o disabili che acquisiscono la residenza in istituti di ricovero o sanitari a seguito di ricovero permanente, a condizione che la stessa non risulti locata;
- concessa in comodato dal soggetto passivo ai parenti in linea retta entro il primo grado (genitori e figli) che la utilizzano come abitazione principale e che hanno nella stessa la residenza anagrafica e la dimora abituale. Il comodatario non deve essere titolare di percentuali di diritti reali di godimento sull'immobile (usufrutto, uso, abitazione). L'agevolazione opera fino a concorrenza della quota di rendita risultante in catasto inferiore o uguale al valore di euro 500,00. In caso di più unità immobiliari di proprietà del comodante, la predetta agevolazione può essere applicata ad una sola unità immobiliare.

Con Deliberazione di Consiglio Comunale n. 91 del 30/07/2015 si è proceduto all'adozione delle Aliquote e Detrazioni dell'Imposta Municipale Propria per l'anno 2015. E' stata introdotta l'aliquota agevolata al 7,6 per mille per gli immobili di categoria catastale D (esclusi i D/5), C/1 e C/3 posseduti ed utilizzati dal medesimo soggetto esercente l'attività di nuova costituzione, destinati all'insediamento di attività produttive a carattere industriale, artigianale e commerciale. L'intento dell'Amministrazione Comunale è stato quello di ridurre la pressione fiscale e di agevolare la costituzione di nuove attività produttive.

Per i fabbricati di categoria catastale D (esclusi D/5), C/1 e C/3 inutilizzati o locati è prevista l'aliquota del 9,8 per mille (per gli immobili di categoria D la quota è riservata allo Stato fino al 7,6 per mille).

Esenti dall'imposta sono i fabbricati rurali ad uso strumentale di cui all'articolo 9 comma 3 bis del decreto legge 30 dicembre 1993, n. 557 convertito in Legge 133/94, siti nel territorio del Comune di Fabriano, in quanto rientrante nell'elenco ISTAT dei comuni classificati montani o parzialmente montani.

Sono esenti dal tributo i fabbricati costruiti e destinati dall'impresa costruttrice alla vendita, fintanto che permanga tale destinazione e non siano in ogni caso locati (art. 2 del D.L. 102/2013). Per usufruire di tale esenzione è obbligatorio presentare apposita dichiarazione IMU.

Nel corso dell'anno 2015 l'ufficio tributi ha continuato il percorso intrapreso al fine di semplificare sempre di più gli adempimenti in capo ai contribuenti.

Pertanto l'ufficio ha continuato l'opera di bonifica della banca dati del programma di gestione delle imposte IMU e TASI, attraverso varie procedure, che sono ancora in corso.

Nello specifico è stato necessario procedere alle sottoelencate operazioni ed attività, che visti i numeri meglio sotto dettagliati, rappresentano un notevole sforzo lavorativo:

- Inserimento dichiarazioni IMU anni 2013-2014: n. 925 dichiarazioni inserite.
- Inserimento autocertificazioni IMU anno 2013-2014: n. 2142 autocertificazioni inserite;
- verifica di circa n. 13.200 posizioni contributive, inserendo o correggendo le abitazioni principali di ogni singolo contribuente e chiudendo le posizioni dei soggetti deceduti. Ad oggi sono state verificate circa n. 6.200 abitazioni principali e n. 583 deceduti.

Si è proceduto inoltre alla verifica delle autocertificazioni presentate per l'anno 2014; nello specifico dei contratti a canone concordato per un totale di n. 221 attraverso il controllo accurato, confrontando i dati presenti nei verbali di "Consegna e conformità del canone"(parte integrante del contratto e necessario per l'applicazione dell'aliquota agevolata) con i parametri di riferimento previsti dal Comune.

Sono state verificate, inoltre, le autocertificazioni presentate per l'anno 2014 per un totale di n. 766 relative alla unità immobiliare concessa in comodato dal soggetto passivo ai parenti in linea retta entro il primo grado (genitori e figli) al fine di controllare i requisiti previsti dalla Legge.

Nell'anno 2015 sono pervenute n. 358 dichiarazioni IMU relative all'anno 2014 e n. 59 relative all'anno 2015.

Avvalendosi dei risultati e delle esperienze acquisite nel corso degli anni, il Servizio "Tributi" ha comunque ottimizzato e migliorato le proprie attività propedeutiche al recupero dell'evasione dei tributi, utilizzando l'incrocio dei dati provenienti dalle varie banche dati disponibili quali SIATEL, SISTER,

TELEMACO, ecc., raggiungendo un risultato ottimale che si quantifica in un importo totale accertato di € 1.059.581,00 con n. 422 avvisi di accertamento ICI/IMU e TASI emessi.

Ai sensi dell'art. 1, comma 164, della legge 27 dicembre 2006, n. 296, il contribuente può richiedere al Comune il rimborso delle somme versate e non dovute entro il termine di 5 anni dal giorno del pagamento ovvero da quello in cui è stato definitivamente accertato il diritto alla restituzione.

Il Comune provvede al rimborso entro 180 giorni dalla presentazione della richiesta.

L'introduzione di una diversa imposta come la TASI, ha causato, da parte dei contribuenti, confusione nel pagamento della stessa, creando diversi errori materiali, in quanto in diversi hanno versato l'imposta dovuta con il codice tributo sbagliato oppure l'IMU in sostituzione della TASI:

Nel corso dell'anno 2015 sono pervenute al Servizio "Tributi" circa n. 180 richieste di rimborsi IMU-TASI che si sono aggiunte alle precedenti richieste residue di circa n. 75 IMU anno 2014. Il Servizio "Tributi", in un'ottica di azione di sostegno ai contribuenti, ha orientato gli stessi, per quanti ne hanno fatto richiesta, ad acconsentire alla compensazione dell'imposta versata erroneamente in eccedenza con l'imposta da versare a saldo nell'anno in corso. Questa possibilità di detrarre dal saldo di pagamento l'imposta versata non correttamente, ha creato un'ulteriore mole di lavoro per il Servizio, che ha dovuto supportare i contribuenti nel disbrigo delle procedure.

#### Attività di riscossione coattiva

Nello specifico, si evidenzia che l'Ufficio Tributi per l'anno 2015, ha predisposto il ruolo ordinario per la riscossione coattiva dell'Imposta Comunale sugli Immobili (ICI) e dell'Imposta Municipale Propria (IMU) il cui ammontare complessivo è pari a € 1.034.471,00, relativo alle annualità 2007 - 2008 - 2009 - 2010 - 2011 - 2012 e 2013 degli avvisi di accertamento ICI - IMU notificati dall'Ente entro il 31/03/2015 ai contribuenti, con successiva emissione e notifica delle cartelle di pagamento da parte dell'Agente di riscossione, competente territorialmente.

#### Contenzioso

Contro l'avviso di accertamento, il provvedimento che irroga le sanzioni, il provvedimento che respinge l'istanza di rimborso o nega l'applicazione di riduzioni o agevolazioni può essere proposto ricorso secondo le disposizioni di cui al Decreto Legislativo 31/12/1992, n. 546, e successive modificazioni.

Attualmente sono pendenti diversi ricorsi presso le Commissioni Tributarie di Primo e Secondo Grado, relativi ad annualità pregresse, essendo i tempi di giudizio mai celeri.

Il contenzioso è gestito direttamente dal personale interno all'Ente, senza la collaborazione di figure esterne; si evidenzia la complessità della materia per approntare ed affrontare le diverse tematiche nei vari gradi di giudizio e lo sforzo profuso per riscontrare sentenze favorevoli.

In sede di costituzione in giudizio si depositano i seguenti atti allegati al ricorso:

- copia della Delibera di Giunta;
- copia della Delega del Sindaco a rappresentare l'Ente;
- le controdeduzioni (ossia un atto difensivo dell'ufficio che ha emanato l'avviso di accertamento);
- tutti gli allegati necessari al deposito del fascicolo;
- ulteriori memorie difensive.

Terminato il giudizio di primo grado davanti alla Commissione Tributaria Provinciale territorialmente competente con il rituale deposito della sentenza, è fatta salva la possibilità per la parte processuale risultata soccombente, di attivare, nei termini di legge, altro giudizio innanzi alla Commissione Tributaria Regionale.

Nell'arco dell'anno 2015 il Servizio "Tributi" ha ricevuto dai contribuenti i seguenti ricorsi:

- n. 16 avverso avvisi di accertamento emessi dallo stesso, riferiti maggiormente ad ICI ed IMU relativi ai valori delle aree edificabili, secondo quanto disposto dalle Deliberazioni di Giunta Comunale n. 247/2002, n. 48/2010 e n. 67/2012;
- n. 5 ricorsi in appello avverso la sentenza della Commissione Tributaria Provinciale.

Il Servizio "Tributi" gestisce in proprio anche le comunicazioni relative alle dichiarazioni di Fallimento, organizzando attività propedeutiche alla redazione ed invio delle insinuazioni con relativi allegati alle sezioni fallimentari competenti e quant'altro connesso all'aggiornamento delle posizioni debitorie. Nel corso dell'anno 2015 sono state predisposte all'incirca n. 9 insinuazioni a ditte fallite.

## **SERVIZIO ECONOMATO-PROVVEDITORATO**

### **RIORGANIZZAZIONE DEL LAVORO E CONTENIMENTO DELLA SPESA**

A seguito della riorganizzazione del lavoro che ha avuto luogo nell'anno 2014 il Servizio Provveditorato tra il 2014 e il 2015 ha adeguato l'area di approvvigionamento di beni e servizi in relazione ai contratti di fornitura di materiali di consumo, fornitura di energia elettrica, gas, servizi di telefonia fissa e mobile, fotocopiatrici e stampanti, parco auto, servizio di pulizia immobili comunali, servizio di refezione scolastica.

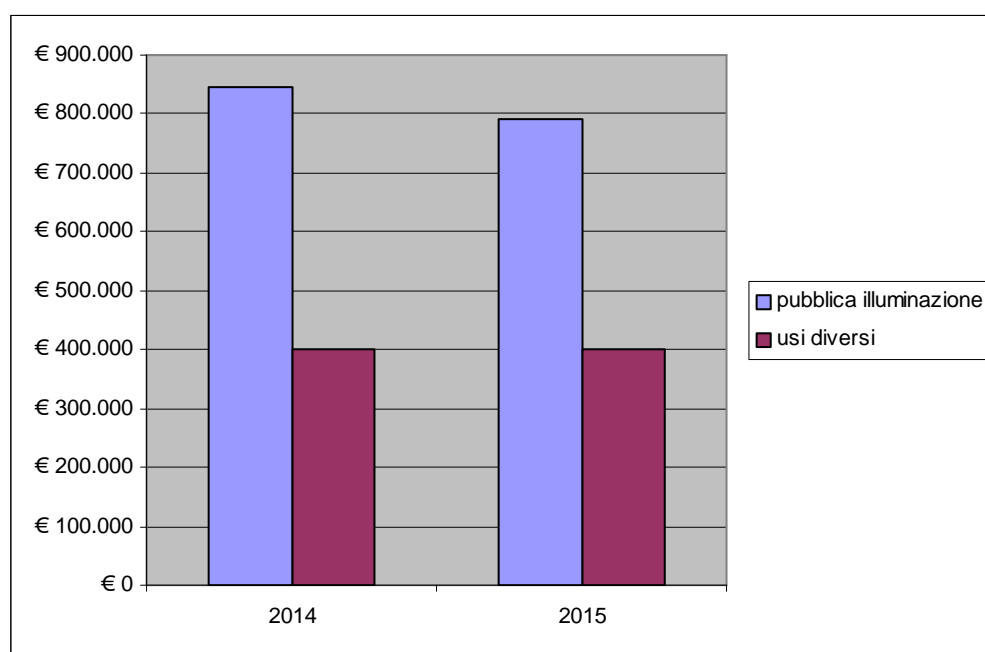


In merito alla fornitura di energia elettrica, in attuazione della legge 244 del 24/12/2007 (Legge finanziaria 2008), a seguito della ricognizione effettuata nell'anno 2014, il Servizio nell'anno 2015 ha effettuato i distacchi per le utenze non necessarie e variato la potenza di altre per razionalizzare al meglio le risorse disponibili.

Per tutti i siti di fornitura sono stati aggiornati i file con gli schemi contenenti il costo mensile per ciascun punto di erogazione di energia elettrica; l'aggiornamento dei suddetti schemi ha permesso di avere in tempo reale la situazione e il consumo di tutte le utenze attive di competenza dell'ente.

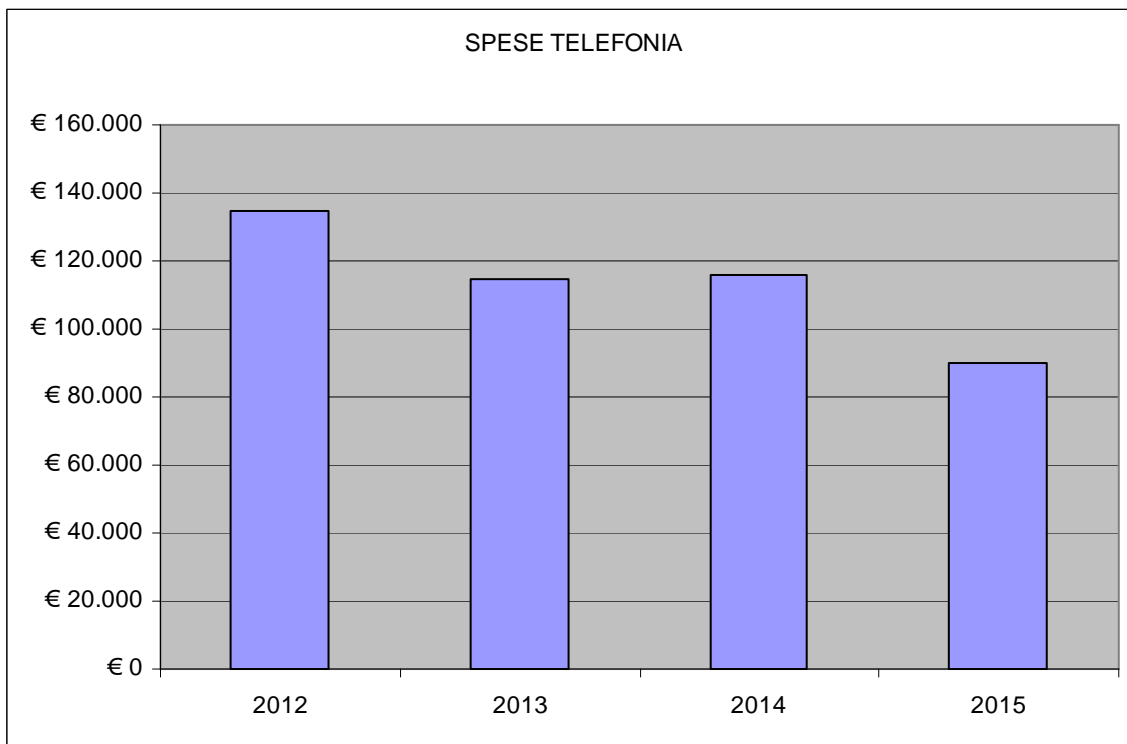
Dal confronto delle annualità 2014 e 2015 si evidenzia un risparmio soprattutto nei consumi della Pubblica illuminazione di circa 50.000 euro.

### CONSUMO ENERGIA ELETTRICA



### **SERVIZI DI TELEFONIA FISSA**

In adesione alla convenzione Consip denominata “telefonia fissa e connettività IP4” con cui il comune di Fabriano gestisce tutte le linee di telefonia e quelle di trasmissione dati, nell'anno 2015 si conferma il trend di contenimento dei costi, come si evince dal grafico sotto riportato che evidenzia come il risparmio attuato nell'anno 2013 si sia mantenuto costante anche nel 2014 e si sia ulteriormente consolidato nell'anno 2015:



### **RAZIONALIZZAZIONE DELLE DOTAZIONI STRUMENTALI**

La razionalizzazione del parco stampanti avvenuto nell'anno 2014 ha contratto il numero di attrezzature assegnate agli uffici ed ha ottimizzato le risorse contribuendo al contenimento dei costi con la progressiva eliminazione delle stampanti con tecnologia inkjet, mantenute solamente in casi particolari quali ad esempio per stampe di grande formato e con l'assegnazione di stampanti a colori solamente di rete e condivise. Ovviamente i benefici da un punto di vista economico già evidenti nell'anno 2014 sono stati confermati nell'anno 2015.

### **RAZIONALIZZAZIONE DEL PARCO AUTO ESISTENTE**

Per il triennio 2013 – 2015, in aggiunta alle economie e risparmi previsti dalla normativa vigente, si è iniziato un consolidamento delle misure di razionalizzazione già in essere, finalizzate alla razionalizzazione e al contenimento della spesa. Queste le linee d'azione:

- Ottimizzazione dell'utilizzo dei mezzi attraverso le procedure già in uso;
- Continuo monitoraggio, per ogni autovettura, delle spese sostenute per carburante e relativa analisi dei consumi in rapporto ai chilometri percorsi;

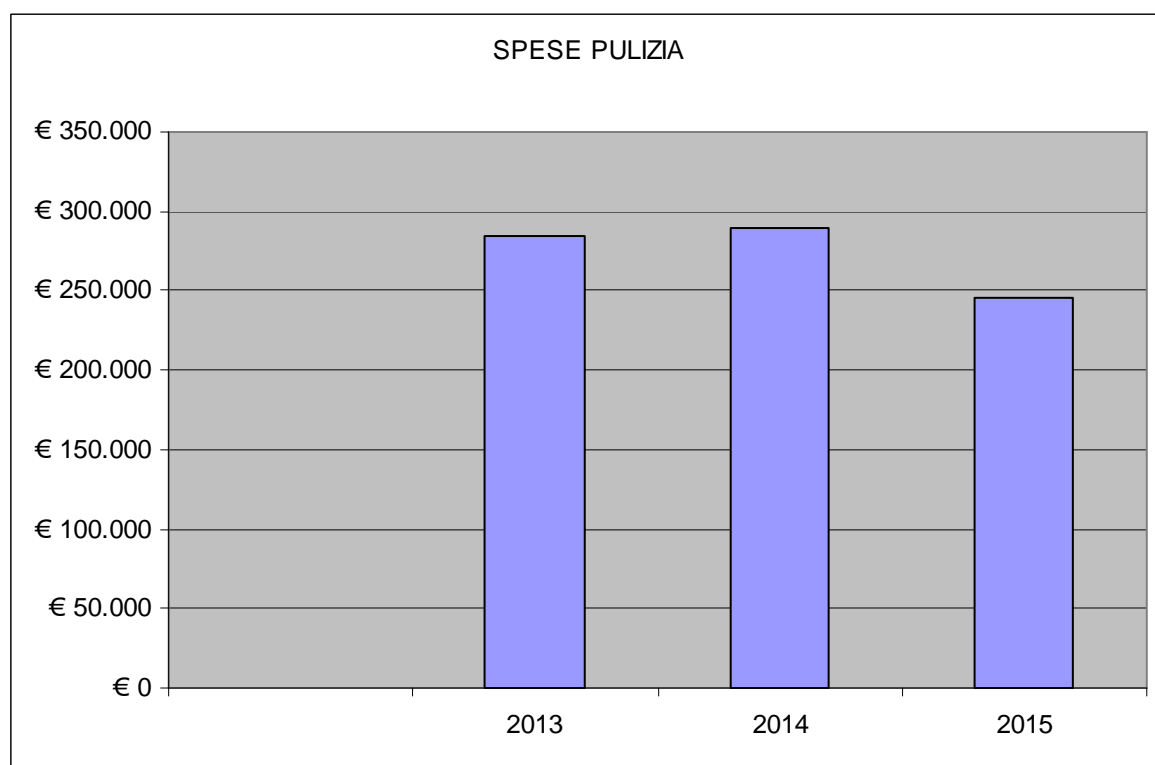
- Verifica periodica della riduzione dei costi complessivi per il parco auto.

Prosegue la gestione di tutte le autovetture presso il Servizio Provveditorato monitorando giornalmente l'utilizzo dei mezzi con l'assegnazione razionale degli stessi in base ai chilometri da effettuare per garantire una migliore gestione del parco macchine e una ulteriore diminuzione dei costi.

### **RIMODULAZIONE APPALTO SERVIZIO DI PULIZIA**

Nell'ottica del contenimento dei costi è stata attuata nel 2014 una revisione del servizio delle pulizie degli stabili comunali, con contestuale riduzione delle ore di pulizie e di una diversa articolazione oraria e giornaliera dello stesso, al fine di garantire comunque un livello minimo essenziale di pulizia.

Il risparmio di spesa che è derivata dalla riduzione delle ore, in aggiunta ai servizi soppressi è stato di circa 40.000,00 euro complessivi come si evince dallo schema sotto riportato:



### **RAZIONALIZZAZIONE DELLA GESTIONE DEI BENI MOBILI**

Nell'anno 2015 è stato attivato un sistema informativo patrimoniale integrato al software di contabilità finanziaria in uso all'ente, per la gestione dei beni mobili in raccordo con la contabilità economica.

Sono stati predisposti gli atti necessari per la gestione (carico e scarico) dei beni mobili in raccordo con la contabilità economica e successivo aggiornamento del patrimonio dell'inventario dei beni mobili per la

redazione dello Stato Patrimoniale. Il personale del Servizio è stato coinvolto insieme con la società affidataria nella ricognizione dei beni mobili dell'ente conclusasi entro dicembre 2015.

## **SERVIZIO REFEZIONE SCOLASTICA**

A seguito della riorganizzazione del personale approvato con Deliberazione di Giunta n. 9 del 28/01/2014, sono stati conseguiti alcuni importanti risultati sia rispetto ai principi e agli obiettivi di razionalizzazione sia rispetto alle attese di questa amministrazione ponendo le basi per assicurare l'efficienza della struttura amministrativa e per ottimizzare l'impiego delle risorse umane e finanziarie.

Il servizio di refezione scolastica è stato riorganizzato con il fine di migliorare della qualità del servizio ristorazione offerto, e aumentare l'efficienza e l'efficacia nel rapporto con gli utenti.

Il Servizio Provveditorato gestisce in proprio il servizio di ristorazione scolastica per i tre Istituti Comprensivi della Città, comprendenti Scuole Materne, Scuole Elementari e Scuole Medie di I grado; avendo accorpato le funzioni del Servizio Mensa e Bollettazione si è evidenziato uno snellimento delle procedure ed una ottimizzazione delle risorse umane, garantendo altresì all'utenza un front office più efficiente.

Nello stesso ufficio sono gestiti i seguenti processi:

- iscrizioni servizio mensa scolastica
- iscrizione diete speciali
- organizzazione del personale di cucina alla gestione del menù
- collaborazione con ASUR area vasta 2 servizio SIAN, per la creazione dei vari menù scolastici
- controllo e verifica del piano di Autocontrollo
- collaborazione e verifica con la Commissione Mensa delle proposte dei menù nelle distribuzioni giornaliere
- quantificazione e gestione della bollettazione servizi Mensa, Trasporto, Asili Nido
- verifica e quantificazione delle tariffe in base al reddito ISEE
- collaborazione con l'ufficio Trasporti nella gestione delle iscrizioni/disdette al servizio Trasporto
- collaborazione con l'ufficio Servizi Sociali nella gestione delle iscrizioni/disdette al servizio Asilo Nido
- gestione delle ordinazioni da parte delle cuoche, verso i fornitori, smistamento derrate alimentari;
- gestione del personale di cucina addetto alla preparazione dei pasti nonché del personale addetto allo sporzionamento degli stessi.

Avendo accorpato il servizio mense scolastiche in un unico Settore (personale di cucina, magazzinieri e il personale d'ufficio) è stato possibile migliorarne la gestione aumentandone contestualmente l'efficienza e garantendo una più snella risoluzione delle criticità che ovviamente possono presentarsi.

È stato possibile effettuare un maggiore controllo sul rispetto delle norme igienico-sanitarie aumentando la sicurezza di igiene alimentare e garantendo il rispetto del piano autocontrollo H.A.C.C.P. dettate dalla rigida normativa vigente in materia.

Visto il successo riscosso nella prima e seconda annualità di realizzazione del progetto educativo alimentare nelle scuole “mangia bene, cresci sano come un pesce” (Pappa Fish) per gli a.s. 2013/2014 - 2014/2015, l'Ufficio ha predisposto un nuovo progetto di ammissione al contributo al fine di ripetere la positiva esperienza anche per l'anno scolastico 2015/2016.

Il progetto è stato approvato dalla Regione Marche ed anche per l'a.s. 2015/2016 pertanto sarà possibile somministrare menù a base di pesce fresco dell'Adriatico utilizzando risorse finanziarie messe a disposizione dalla Regione Marche e dal FEP – Fondo Europeo per la Pesca, con un risparmio a carico del Bilancio comunale di almeno € 9.000,00 per l'acquisto di derrate alimentari e soprattutto con un guadagno notevole per gli utenti delle mense in termini di qualità e freschezza del prodotto.

Il servizio mensa nelle scuole con il lavoro coordinato di tutti gli addetti ha sviluppato un processo di continuo miglioramento della qualità nutrizionale (come ad esempio il pesce fresco somministrato nell'ambito del citato progetto Pappa Fish) e della sicurezza igienica dei pasti (efficacia degli strumenti di autocontrollo aggiornamento manuale di autocontrollo, etc) garantendo al contempo una adeguata informazione e partecipazione delle famiglie al miglioramento del servizio.

<b>PROGRAMMA 06</b>
<b>MOBILITA' E TRASPORTO PUBBLICO</b>
<i>Ass. Paglialunga Mario, Leonardo Meloni</i>

## **TRASPORTO PUBBLICO LOCALE E TRASPORTO SCOLASTICO**

In materia di Trasporto Pubblico Locale, essendo ormai scaduto il contratto di affidamento del servizio con l'attuale Gestore, è stata costantemente seguita e monitorata la procedura di nuovo affidamento svolta su base Regionale, tuttora in corso: una volta che la stessa si sarà conclusa, occorrerà subito verificare l'attuale gestione e concordare con il nuovo soggetto le possibili azioni tese ad accrescere l'utilizzo dei mezzi pubblici da parte dell'utenza, se possibile anche con l'utilizzo di veicoli a basso impatto inquinante e di navette per favorire la velocità commerciale.

Circa gli atti di natura programmatica, va ricordato che il Comune di Fabriano, sulla base della L. R. n. 6/2013, ha provveduto ad approvare con Delibera di Consiglio Comunale 28/2014 il proprio Programma comunale dei servizi di trasporto pubblico locale per il triennio 2013 – 2015. Tale Programma è uno strumento operativo che ha svolto una funzione organizzativa dei servizi di trasporto, compatibilmente con altri strumenti che interessano in modo diretto o influenzano le scelte in materia di trasporto pubblico (Piano Regionale dei Trasporti, Programma Triennale dei Servizi della Provinciale, Piano Urbano della Mobilità - PUM, Piano Generale del Traffico Urbano), considerando anche le priorità strategiche rilevanti a livello comunitario, nazionale e regionale.

Nel redigere tale Programma, l'Amministrazione si è posta come linea – guida quella di ritenere complessivamente valida l'organizzazione della rete di trasporto urbano così come attualmente svolta. Sono state peraltro previste - e sono state attuate nel tempo - alcune azioni di aggiustamento organizzativo (in riferimento soprattutto a corse e percorrenze) in quanto la programmazione dei servizi deve necessariamente essere in continua evoluzione per andare incontro alle trasformazioni del territorio ed alle corrispondenti esigenze dei cittadini. Ad esempio, con l'apertura a settembre 2015 del nuovo polo scolastico della 'Cittadella degli Studi', il parcheggio scambiatore di via Dante / Bellocchi è stato scelto come nuovo Terminal cittadino al posto del terminal storico di Piazzale Matteotti: infatti, la Cittadella è divenuta di fatto il riferimento più importante del trasporto urbano e dunque si rendeva necessario un complessivo riassetto del servizio.

L'attenzione è stata in particolare rivolta, nella organizzazione delle linee, a disincentivare il traffico privato ed a favorire in ogni modo l'utilizzo del mezzo pubblico da parte degli studenti e del personale docente e non docente degli Istituti Scolastici ospitati nella nuova Cittadella. L'intento perseguito è stato

quello di invogliare tante famiglie - nonostante la spesa dell'abbonamento - a far raggiungere con il bus ai propri figli la Cittadella e questo non solo per evitare disagi legati alla viabilità, ma soprattutto per contribuire a rendere la Città più vivibile con una scelta di mobilità alternativa al mezzo privato.

Proprio a tal fine, il gestore del Trasporto Pubblico Contram ha predisposto per l'utenza diretta alla Cittadella una nuova linea dedicata, provvedendo preventivamente - con il supporto dei nostri Uffici - a rilevare con apposito questionario distribuito agli studenti nelle diverse Scuole l'utenza potenzialmente interessata al servizio: successivamente, sono state rese note tutte le informazioni di dettaglio relative ad itinerari, orari e costi. Ovviamente, a fronte della istituzione di questa nuova linea urbana, sono stati contestualmente decisi tagli di alcune corse dalle linee esistenti, calibrati comunque in modo da penalizzare il meno possibile l'utenza che utilizza abitualmente il mezzo pubblico.

Per ottenere una maggiore fruizione del servizio TPL è stata inoltre verificata periodicamente la funzionalità dei pannelli elettronici presenti lungo i tratti di principale percorrenza e presso il nuovo terminal di Via Dante, i quali forniscono informazioni sugli orari ma in realtà possono anche trasmettere brevi messaggi alla popolazione, realizzando quindi una sorta di piccolo sistema informativo integrato sia di TPL che di altri eventi/notizie, da porre all'attenzione della popolazione.

Va rilevato infine che tutta l'attività svolta dovrà raccordarsi con l'avvio della stesura del Piano Urbano del Traffico, che sarà avviato appena possibile - in relazione alle note ristrettezze economiche - con la collaborazione di tutti i soggetti interessati.

Per quanto invece riguarda il servizio di Trasporto Scolastico, gestito in forma diretta, si è proseguito anche nel corso del 2015 con le azioni poste in essere nei trascorsi anni di gestione: in particolare, sulla base del vigente Regolamento del Trasporto Scolastico, si è puntato ad un'ulteriore razionalizzazione del servizio attraverso più efficienti itinerari, più razionali fermate ed il definitivo contenimento dei c.d. utenti 'fuori bacino'.

Essendosi poi conclusa - ad inizio 2015 - la gara d'appalto per il servizio di Assistenza a bordo degli scuolabus, una particolare attenzione è stata dedicata a verificare il concreto ed effettivo adempimento, da parte della ditta appaltatrice, degli impegni migliorativi del servizio stabiliti in sede di gara e finalizzati al potenziamento degli standard di sicurezza del servizio. In particolare, è stata verificata l'attenzione all'accoglimento dei bambini ed alla promozione della socializzazione nel gruppo dello scuolabus; è stata inoltre avviata l'introduzione di un sistema informatizzato per invio centralizzato di sms ai genitori degli utenti e di uno specifico progetto formativo finalizzato a migliorare la professionalità degli operatori.

Un'attenzione particolare è stata - infine - necessariamente dedicata agli scuolabus attualmente a disposizione del Servizio di Trasporto scolastico comunale, i quali risultano in gran parte vecchi e notevolmente appesantiti di chilometri: quasi sempre ci sono mezzi in officina per riparazioni di guasti più

o meno gravi e si registrano progressivamente spese sempre più onerose per la manutenzione e più elevati consumi di carburante. L'Amministrazione, quindi, ha deciso di attivarsi al fine di verificare se vi sia interesse per un possibile affidamento del Servizio Trasporto Scolastico: in alternativa, potrà essere valutato o il noleggio o l'acquisto con la formula del leasing di nuovi scuolabus.



<b>PROGRAMMA 07</b>
<b>PERCORSO CULTURALE</b> <i>Assessori: Barbara Pallucca</i>

### **POLO MUSEALE ESPOSITIVO.**

Le azioni realizzate sono state concertate in maniera tale da offrire ai turisti una proposta integrata di attività e servizi culturali che hanno reso maggiormente visibili i principali “attrattori” cittadini tra cui, in particolare, il Museo della Carta e della Filigrana che nel 2015 ha messo a segno un importante risultato che lo ha visto per la prima volta superare i 40.000 visitatori e raggiungere le 41.315 presenze senza il “traino” di mostre artistiche che portarono nel 2006 (Gentile e l’altro Rinascimento) ad avere 52.775 visitatori e nel 2014 (da Giotto a Gentile) ad avere 45.096 visitatori.

Questo sottolinea la visibilità raggiunta dal Museo della Carta e della Filigrana, primo assoluto dei 160 musei della regione Marche per indice di gradimento da parte dei visitatori su Trip Advisor, classifica che vede nei primi dieci posti altri due musei cittadini ovvero il Museo dei mestieri in Biciletta e il Museo del Pianoforte Storico e del Suono, a riprova della validità dell’offerta museale cittadina.

### **MUSEO DELLA CARTA E DELLA FILIGRANA**

Il Museo ha proseguito con lo sviluppo delle relazioni nazionali e internazionali e del suo programma di residenze artistiche, collegandosi ad organizzazioni e associazioni artistiche internazionali, quali ad esempio IAPMA e RSW (Royal Scottish Society in Watercolour), collaborando alla organizzazione di mostre itineranti che si sono tenute a Edimburgo e a Glasgow e mettendo a disposizione le proprie strutture per ospitare artisti a questi eventi collegati. In questa opera di internazionalizzazione si inseriscono anche le relazioni e le collaborazioni intraprese con il fine di proporre Fabriano come sede naturale per lo svolgimento di workshop residenziali legati alla carta artigianale che coinvolgano artisti e/o studenti provenienti da Australia, Russia e USA (Kansas University e George Washington University) e che si realizzeranno nel corso della primavera 2016 e che pongono la carta artigianale fabrianese al centro delle attività esperienziali proposte a sottolineare il rapporto privilegiato che questa ha con le attività artistiche.

Tra le iniziative che sono state realizzate nel 2015:

- Mostra “I ragazzi del ’99. La Grande Guerra dall’Isonzo a Fabriano”, a cura di Liceo Scientifico “V.Volterra” di Fabriano e da Archeoclub Fabriano, che hanno consentito la mostra di uniforme, documenti, materiali e cimeli della Grande Guerra.

- Premio Internazionale “Leonardo Sciascia, amateur d’estampes”, manifestazione biennale di risonanza internazionale alla quale partecipano artisti da tutto il mondo; l’edizione 2015 si è anche caratterizzata per una mostra dedicata alla figura di Luigi Bartolini composta da una selezione di opere resa possibile dalla concessione in prestito di opere dalla figlia dell’artista nato a Cupramontana, e da altri collezionisti privati. Alla inaugurazione hanno partecipato il Presidente dell’Associazione Leonardo Sciascia, Luigi Carassai, il Segretario, Francesco Izzo e la figlia di Luigi Bartolini, Luciana;
- Mostra “Evensong”, 24 notturni ad acquerello dell’artista gallese Noimi Tydemann, recente vincitrice del prestigioso Premio Turner. La mostra è stata possibile grazie ad una collaborazione realizzata con la galleria TheArtBox di Vicenza, presieduta da Marco Fazzini;
- Mostra “Carta fuori cornice”, sculture in carta dell’architetto-designer Maurizio Prenna, marchigiano di origine ma residente a Roma, che negli ultimi anni si è dedicato alla creazione di oggetti e gioielli d’arte. Una delle sue opere, esposte al museo fabrianese, sarà utilizzata per la realizzazione del libro “Narciso” del noto psicologo Stefano Greco;
- Le “Città e l’Acquerello” mostra personale e workshop dell’artista madrilenza Stefania Albiero, architetto di origini vicentine, da anni residente in Spagna.
- Mostra “Ancorati alla carta”, in collaborazione con la Biblioteca multimediale “R.Sassi” per i 500 anni dalla morte di Aldo Manuzio e delle tavole originali dell’artista camerunense Gaspard Njock, utilizzate per la pubblicazione del graphic-novel Aldo Manuzio, a cura di Tonué.
- Organizzazione delle fasi propedeutiche al Premio Internazionale “Marche d’Acqua” Fabriano Watercolour 2016 con la rimodulazione del regolamento del premio tendente a facilitare la partecipazione di artisti professionisti, inviti e relativi dei contatti con i 12 membri della giuria, raccolta delle nomination ed invio lettere invito a tutti gli artisti partecipanti. Contatti con il presidente Pedro Cano, artista spagnolo da 2014 Cittadino onorario di Fabriano, che per l’occasione realizzerà a Fabriano la mostra “Frutos y Flores”. Per l’organizzazione della mostra di Pedro Cano ci si avvarrà della convenzione in essere con il CISSCA “A.F.Gasparinetti” di Fabriano che provvederà a propria cura per l’organizzazione, collaterale al premio, dell’omonima master class dell’acquarellista spagnolo i cui eventuali proventi serviranno a coprire le spese di organizzazione della mostra e di una parte delle spese di organizzazione del Premio stesso;

## **PINACOTECA B.MOLAJOLI**

Il 18 gennaio 2015 si è conclusa la mostra “da Giotto a Gentile” (percorso espositivo che ha valorizzato l’arte locale a cavallo tra due e trecento) che ha comportato il temporaneo riallestimento della

Pinacoteca al piano terra dello ‘Spedale del Buon Gesù’, regolato dalla convenzione stipulata con la Fondazione Carifac; la mostra realizzata ha portato oltre 75.000 visitatori.

Contrariamente a quanto ipotizzato dall’allora Presidente della Fondazione CARIFAC, Dott. Guido Papiri, la Fondazione non ha più chiesto la gestione della pinacoteca nel periodo successivo alla mostra, impiegando circa 5 mesi per procedere allo smontaggio della mostra ed al parziale ripristino dei locali nello stato in cui erano stati consegnati dal Comune di Fabriano.

Questo ha comportato un prolungato periodo di chiusura e solo a Giugno 2015 il Comune di Fabriano ha potuto riprendere possesso della Pinacoteca provvedendo per la sua riapertura con mezzi propri di bilancio avviando, al contempo, una procedura di affidamento a terzi della gestione, mediante preventiva manifestazione di interesse, procedura non ancora conclusa.

Nel corso dell’anno, a seguito della scomparsa di Ugo Duca, il Comune di Fabriano ha ricevuto in donazione una importante collezione di opere d’arte moderne e contemporanee appartenute a Ester Merloni la quale, con lascito testamentario, ha disposto, come legato, che le opere venissero esposte presso la Pinacoteca civica “Bruno Molajoli” in uno specifico spazio aperto al pubblico.

Per l’allestimento delle opere in questione, il cui valore supera abbondantemente i 10 milioni di euro, il fratello della donatrice, Francesco Merloni, si è offerto di provvedere per la progettazione e la realizzazione di quanto necessario all’esposizione, intervento autorizzato dal Comune di Fabriano, che ha consentito l’inaugurazione della nuova sezione “la Casa di Ester” l’11 ottobre 2015, esposizione rimasta aperta gratuitamente al pubblico fino al 31 dicembre 2015.

## **TEATRO “GENTILE DA FABRIANO” e RIDOTTO DEL TEATRO**

Il progetto sviluppato per il Teatro Gentile, tenuto conto delle indicazioni fornite dall’Amministrazione Comunale circa la necessità di un’ulteriore riduzione della spesa rispetto alla precedente stagione da effettuare nell’ordine del 15%, ha garantito il mantenimento dell’elevato livello delle passate edizioni, con una riduzione effettiva della spesa superiore al 23%.

Questo è stato possibile attraverso la riduzione di attività complementari ritenute meno strategiche, e ad un contenimento del numero dei servizi di apertura in termini di tipologia.

Attività realizzate presso il Teatro Gentile e il Ridotto del Teatro:

- Stagione di Prosa 2015/2016
- Stagione Sinfonica 2015/2016 e appuntamenti per le scuole
- Stagione Musica da Camera 2015/2016
- Rassegna teatrale per le scuole in collaborazione con Teatro Pirata
- Rassegna “La Città in Scena” con gli spettacoli “Rabbit” e “Gran Gala di danza” interamente realizzati con le realtà artistiche del territorio; il Gran Gala di danza soprattutto, ha visto

l'entusiastica partecipazione di tutte le scuole di danza della città, con un inaspettato successo di pubblico e critica

- Progetto Gentile con Noi, laboratori teatrali rivolti ad ogni fascia di età svoltisi settimanalmente da gennaio a maggio 2015, con realizzazione della serata finale in Teatro
- Rassegna Pagine di Scena, un appuntamento in Biblioteca per scoprire le pagine gli autori e i personaggi che hanno ispirato registi e coreografi protagonisti di tutti gli spettacoli della Stagione di Prosa
- Masterclass di danza rivolto agli allievi delle scuole di danza della città.
- “Concerto per il nuovo anno”
- XIX Edizione della “Rassegna Nazionale di Poesia e Narrativa Anna Malfaiera” in collaborazione con associazione Dante Alighieri
- Progetto Rete del Sollievo in collaborazione con Ambito X de
- Spettacolo teatrale dei ragazzi diversamente abili del Centro Diurno “Un Mondo a Colori”
- “Lo Sguardo Lontano”, l’Onorevole Laura Boldrini incontra gli studenti degli Istituti Superiori della Città
- Concerto della Fanfara della Legione Allievi Carabinieri di Roma, in occasione delle celebrazioni del Centenario della Grande Guerra.
- Premio “Madreselva”, cerimonia di premiazione degli studenti Istituti Comprensivi.
- “Bruno Molajoli 1985-2015” eredità culturale di un grande fabrianese a 30 anni dalla morte.
- Concerto di Natale 2015
- residenze artistiche con Sabrina Ferilli e Maurizio Micheli; anteprima nazionale del Tour 2015 “Sono Io” di Raf; Antonio Albanese in occasione del Forum Città Creative UNESCO.
- Ulteriori eventi realizzati da realtà del territorio e non, che hanno permesso di ampliare l’offerta culturale, educativa e di spettacolo per la Città.

## ORATORIO DELLA CARITÀ

- “Donne e Futuro”, convegno per il conseguimento delle pari opportunità e la promozione delle immagini delle donne distintesi nei rispettivi ambiti di competenza.
- Il violinista Stefan Milenkovic incontra la città.
- Presentazione alla città dei bozzetti realizzati dagli studenti del Liceo Artistico per le infiorate del Palio 2015.
- Convegno - “Moneta Complementare”.
- Iniziative per la celebrazione del Centenario della Grande Guerra:
  - Presentazione volume “Lettere dal Fronte”
  - “Coraggio e Fedeltà”, il contributo dell’Arma dei Carabinieri nella Grande Guerra

- Giornata del ricordo dei caduti e dei feriti nel primo conflitto mondiale
- Convegno “Integrazione e Scuola” – il Deputato Europeo Kashetu Kyenge incontra gli studenti della città.
- “La Costituzione in Gioco: gara di lettura della Carta Costituzionale” – iniziativa educativa culturale che vede protagonisti gli studenti delle scuole primarie di secondo grado della città.
- Convegno “Tossicodipendenze e misure di prevenzione” con esperti dell’ASUR di Fabriano.
- Convegno “Il Fiume e la Città: Fabriano e il Giano”.
- Convegno “Obesity Day – Educazione alla corretta alimentazione nello sport”.
- XIX Edizione del Premio Nazionale Gentile da Fabriano.
- Altri convegni ed incontri organizzati da enti, associazioni e comitati aventi tematiche varie.

**BIBLIOTECA MULTIMEDIALE “R.SASSIATTIVITA’ ED EVENTI REALIZZATI DALLA BIBLIOTECA, DIRETTAMENTE O IN COLLABORAZIONE CON ALTRI SOGGETTI (PRESENTAZIONI / MANIFESTAZIONI / EVENTI)**

**RASSEGNA DI CELEBRAZIONI PER IL CENTENARIO DELLA GRANDE GUERRA:**

In occasione delle celebrazioni indette dal Governo per la ricorrenza del “Centenario della Prima Guerra Mondiale” è stato predisposto un ricco programma di eventi e manifestazioni per ricordare le vicende e le vittime della “Grande Guerra”, realizzato in collaborazione con Scuole, Associazioni culturali ed altri soggetti che condividono l’interesse per il tema trattato:

A.N.A. - ASSOCIAZIONE NAZIONALE ALPINI - GRUPPO DI FABRIANO

ASSOCIAZIONE NAZIONALE MUTILATI E INVALIDI DI GUERRA

ASSOCIAZIONE NAZIONALE BERSAGLIERI

ARCHEOCLUB D’ITALIA – SEDE DI FABRIANO

CENTRO STUDI “DON GIUSEPPE RIGANELLI”

CHORUS TEENVOICE - GRUPPO CORALE S.CECILIA E CORO “LE VERDI NOTE”

CIRCOLO DEL CINEMA DI FABRIANO

DEDALO GROUP

FAI – FONDO AMBIENTE ITALIANO - SEDE DI FABRIANO

LICEO ARTISTICO MANNUCCI

LICEO CLASSICO STELLUTI

LICEO SCIENTIFICO VOLTERRA

SBL - SISTEMA BIBLIOTECARIO LOCALE DELL’UNIONE MONTANA ESINO FRASASSI

Il tema della Grande Guerra è stato sviluppato e presentato sotto diversi punti di vista con mostre, rassegne cinematografiche, letture, visite guidate, incontri e conferenze.

Le iniziative hanno preso il via il 18 aprile 2015 presso il Museo della Carta e della Filigrana, dove sono state inaugurate ed aperte al pubblico alcune mostre riunite sotto il titolo complessivo “I ragazzi del '99. La Grande Guerra dall'Isonzo a Fabriano”, che hanno consentito di esporre documenti, materiali e cimeli della Grande Guerra.

La rassegna si è poi sviluppata lungo tutto il mese di maggio con una serie di attività che qui si elencano:

- CON LA PRIMA GUERRA MONDIALE CAMBIA LA STORIA DELL'UMANITÀ, Incontro con Gilberto Piccinini - Università degli studi di Urbino, Presidente della Deputazione di Storia Patria per le Marche
- Presentazione del volume: “La Grande Guerra e i cappellani militari - Lettere dal fronte al Vescovo di Fabriano Monsignor Andrea Cassulo”, a cura di Mirella Cuppoletti, in collaborazione con gli studenti del Liceo Scientifico “V. Volterra”, classe V B
- Esibizione CHORUS TEENVOICE. “1915-2015: CANTANDO RICORDIAMO LA GRANDE GUERRA”, in collaborazione con: Gruppo Corale S.Cecilia e coro “Le Verdi Note”
- Incontro con Aldo Crialesi “Innovazioni della toponomastica fabrianese dopo la Grande Guerra”, a cura di Centro Studi Don Giuseppe Riganelli
- Incontro con Isabella Marcellini “La Poesia di guerra”, A cura di Archeoclub - Sede di Fabriano
- Incontro con Don Leopoldo Paloni. “Partiti da Fabriano morirono in terre lontane”,
- Visita guidata “Riflessioni architettoniche, artistiche e storiche sul complesso monumentale di S. Domenico (S.Lucia) e sulle Chiese di Sant'Agostino, Santa Caterina e Sant'Antonio”, a cura del FAI - Sede di Fabriano in collaborazione con gli studenti degli istituti superiori del distretto di Fabriano
- Incontro/dibattito con il Generale di Squadra Aerea Vincenzo Manca “Il ruolo dell'Aeronautica Militare nella Prima Guerra Mondiale”
- Presentazione del volume di M. Severini, “Trame disperse. Esperienze di viaggio, di conoscenza e di combattimento nel mondo della Grande Guerra” Marsilio, 2015 - Presentazione a cura di Silvia Pierosara
- Assemblea annuale dell'Associazione Nazionale Mutilati e invalidi di guerra e incontro dibattito con Terenzio Baldoni - Liceo Classico “F. Stelluti”,
- Presentazione del volume di Massimo Papini, “Il secolo lungo. Le Marche nell'era dei partiti politici (1900-1990)”, Introduzione a cura di Pietro Marcolini

Le iniziative sopra elencate sono state coordinate dalla Biblioteca e si sono tenute in diversi spazi, quali Sala Dalmazio Pilati della biblioteca stessa, Museo della Carta e della Filigrana, Oratorio della Carità, Centro storico.

## ACQUISIZIONE SERVIZIO ARCHIVIO DI STATO

A seguito del pensionamento del personale dell'Archivio di stato addetto al servizio, al fine di garantire nel territorio la consultazione del prezioso materiale già preso in consegna dal Comune, la Biblioteca ha acquisito la documentazione relativa al Cessato Catasto ed ha riattivato il servizio a partire dal mese di settembre 2015.

Prima del trasferimento, effettuato dagli operai del Comune, l'Archivio è stato inventariato e controllato dal personale delle due strutture che hanno potuto verificare la rispondenza degli elenchi con la documentazione.

Un periodo di compresenza ha permesso di formare un operatore della biblioteca addetto alle attività di assistenza agli utenti interessati alle risorse.

Nel periodo da settembre a dicembre sono stati consultati circa 200 documenti da 30 utenti.

E' stata inoltre stabilita una nuova tariffa forfettaria pari ad € 3,00 per ogni ricerca.

## RIAVVIO PROGETTO BIBLIOTECA NELLE FRAZIONI

A seguito di un accordo con CoopAdriatica ed AUSER nell'ambito del progetto "seminar libri" è stato riattivato il progetto "biblioteca nelle frazioni" già realizzato con successo nel 2012.

Il progetto consiste nella distribuzione presso diverse frazioni cittadine del materiale della biblioteca (in particolare volumi di narrativa e riviste ma anche desiderata degli utenti)

I volontari di AUSER si sono resi disponibili ad effettuare la consegna del materiale nelle frazioni come illustrato di seguito:

### PROSPETTO VISITE FRAZIONI

1-Cancelli-Campodiegoli	2 ore per frazione nello stesso pomeriggio
2-Marischio-Melano	2 ore per frazione nello stesso pomeriggio
3-Bastia-S.Donato	2 ore per frazione nello stesso pomeriggio
4-Nebbiano-Moscano	2 ore per frazione nello stesso pomeriggio
5-Attiggio-Argignano	2 ore per frazione nello stesso pomeriggio
6-Collamato-S.Michele	2 ore per frazione nello stesso pomeriggio
7-Cacciano-Serradiga-Campodonico	1 ora per frazione nello stesso pomeriggio
8-Albacina-Borgo Tufico	2 ore per frazione nello stesso pomeriggio
9-S.Giovanni-S.Elia-Poggio S.Romualdo	1 ora per frazione nello stesso pomeriggio

E' stato inoltre realizzato a spese di Coop Adriatica nuovo materiale promozionale, in particolare depliant da distribuire nelle frazioni e in biblioteca e manifesti per la divulgazione delle informazioni.

Il personale ha selezionato il materiale della biblioteca da utilizzare per il servizio e i volontari di AUSER coordinati da Coop Adriatica hanno effettuato i primi passaggi nelle frazioni. Tuttavia il servizio è oggi sospeso per indisponibilità dei volontari.

## **PIANO DI AZIONI CULTURALI**

### **PROGETTO UNESCO**

La Città di Fabriano il 18 ottobre 2013 ha ottenuto il riconoscimento di “Città Creativa UNESCO”, nella sezione “Crafts and Folk Arts”, per la sua plurisecolare tradizione nella produzione della carta, prima artigianale e poi anche industriale, peculiarità che l’ha resa famosa nel mondo come “Città della Carta”.

Con l’ammissione al network, al fine di intraprendere una serie di attività che consentissero un più ampio livello di condivisione dei benefici connessi ad un simile riconoscimento anche a livello sovracomunale, è stato siglato con delibera n. 32/2014 un **“Protocollo d’intesa per la valorizzazione del riconoscimento assegnato da Unesco alla Città di Fabriano”**, sottoscritto da diversi soggetti pubblici e privati:

- Comune di Fabriano
- Commissione nazionale italiana per Unesco
- Regione Marche
- Provincia di Ancona
- Camera di commercio di Ancona
- Fondazione Aristide Merloni
- Fondazione Carifac
- Associazione Culturale Deca

Il Protocollo è stato sottoscritto formalmente dai partner in occasione del primo Forum delle Città Creative della sezione “Crafts and folk Arts”, organizzato e tenuto a Fabriano nel giugno 2014, al quale hanno partecipato i delegati delle città creative di Hangzhou (Cina), Kanazawa (Giappone), Santa Fè e Paducah (USA) oltre a Bologna città creativa per la musica.

L’evento è stato ripetuto anche nel 2015 con la realizzazione del **2° Forum delle Città Creative** che si è tenuto in contemporanea con l’evento Fabriano Creative City – Festival della Creatività Generativa, vetrina/expo delle produzioni artigianali organizzato dalla Città di Fabriano dal 3 al 6 settembre 2015.

Durante questo incontro, che ha visto anche l’esposizione in pinacoteca delle porcellane cinesi di Jingdezhen e le ceramiche coreane di Icheon, i "quilts" tessuti a mano di Paducah (USA) Città Creative



UNESCO, presenti al meeting, è stata riproposta la candidatura di Fabriano ad ospitare la convention generale delle Città Creative nel 2017, proposta nel 2014 dal Sindaco di Fabriano nel corso del Meeting generale di Chengdu (China).

## **RESIDENZE ARTISTICHE UNESCO**

Nel 2015 Fabriano, volendo proseguire nel virtuoso percorso intrapreso nel 2014, ha ospitato in residenza artistica **Antonio Albanese** con lo spettacolo "Creativo Sarai Tu!!"; l'iniziativa, che ha registrato il pieno di presenze presso il Teatro Gentile, si è svolta in occasione del Forum UNESCO delle Città Creative nel mese di settembre.

La residenza ha permesso un ampliamento dell'offerta culturale per i cittadini e per coloro che, provenienti appositamente anche da fuori Regione, sono giunti in città con evidenti ricadute anche sulle attività economiche del territorio.

## **XXI EDIZIONE DEL PALIO DI SAN GIOVANNI BATTISTA**

Riconosciuta dalla Regione Marche "Manifestazione di grande rilevanza storica, culturale e turistica" la XXI Edizione ha avuto luogo nel periodo dal 12 al 24 giugno 2015, a cura dell'Ente Autonomo Palio di San Giovanni Battista Fabriano e del Comune di Fabriano.

La manifestazione si è svolta nei luoghi chiave della vita socio-culturale della città e in numerosi contenitori culturali. Ha cercato di promuovere la riflessione sul ruolo delle tradizioni e del loro mantenimento nella società odierna, stimolando momenti significativi di aggregazione, in particolare con il mondo scolastico e associativo offrendo al pubblico, nella sua completezza, una significativa proposta culturale ed educativa.

Anche attraverso il Palio, il territorio di Fabriano, si è offerto al turismo culturale, con particolare riferimento alle valenze storiche, artistiche, artigianali e anche enogastronomiche, promuovendo quindi la valorizzazione delle numerose eccellenze di cui è depositario.

L'amministrazione comunale ha inoltre aderito ad alcune attività di interesse nazionale in ambito culturale-educativo e turistico, quali:

- **XI Settimana d'Azione contro il Razzismo (16-22 marzo)**, che il Comune ha realizzato con il coinvolgimento di associazioni e realtà del territorio, attraverso mostre, incontri, dibattiti, proiezione di film a tema e una fiaccolata conclusiva.
- **Progetto WiKi Loves Monuments Italia (estate)**, concorso fotografico che ha coinvolto cittadini e turisti, invitati a documentare il patrimonio culturale della città per il quale il Comune ha

autorizzato la pubblicazione delle immagini sul sito Wikimedia Commons, permettendo così una visibilità nazionale e non solo delle nostre eccellenze architettoniche;

- **Programma Nazionale di Educazione alla Cittadinanza Democratica “Pace, Fraternità e Dialogo”**, che il Comune ha sviluppato insieme agli Istituti superiori della Città, con un evento conclusivo tenutosi il 21 settembre presso le scuole, al fine di promuovere i valori di pace e convivenza nel mondo dei giovani.
- **Giornata Nazionale del Camminare (5-11 ottobre)**, in cui si sono svolti incontri a tema sui benefici del “camminare” e realizzati percorsi all’interno della città per riscoprire e/o far conoscere strade, luoghi, edifici a cittadini e turisti anche grazie al contributo fattivo di enti e associazioni del territorio.

<b>PROGRAMMA 08</b>
<b>PERCORSO TURISTICO</b>
<i>Assessore: Giovanni Balducci, Barbara Pallucca</i>

## **CULTURA E TURISMO**

Nella logica di attivare collaborazioni intercomunali e interregionali, trasponendo anche nell'economia turistica il concetto di "area vasta", l'Amministrazione comunale da anni ha promosso iniziative e progetti che spesso hanno posto il Comune di Fabriano ad interpretare il ruolo di capofila, ruolo che necessariamente comporta un carico amministrativo rilevante ma che, dall'altro canto, rafforza la sua leadership territoriale rispetto ad una offerta turistica che non si misura più in ambiti territoriali ma in ambiti di mercato nella forma di offerta e prodotti turistici.

## **DISTRETTO CULTURALE EVOLUTO**

Nel 2015 la realizzazione delle azioni di progetto DCE Valle della Cratività sono entrate nel vivo della loro realizzazione che hanno visto il Comune di Fabriano avviare la realizzazione del Centro Internazionale di Documentazione del catalogo d'Arte su Carta (CIDCAC) all'interno della Biblioteca multimediale "R.Sassi" della Città.

La sala adibita a deposito, sita al piano superiore della biblioteca, è stata dotata di scaffalature e di armadi in grado di ospitare e conservare i cataloghi dei quali è stata da tempo avviata la raccolta. Al fine di incrementare il numero degli *Advisors* internazionali in grado di far conoscere l'esistenza e delle finalità del CIDCAC e di raccogliere cataloghi nelle comunità artistiche di riferimento, è stato operato un collegamento con i prestigiosi componenti della Giuria del Premio Internazionale "Marche d'Acqua" Fabriano Watercolour, ampliata a 12 giurati, con rappresentanti oltre che di Europa e di USA, come nelle precedenti edizioni, anche di Russia e Cina, realtà in cui operano una straordinaria quantità di artisti di grandissimo livello in grado di innescare il livello di "massa critica" in grado di far decollare in termini di interesse e di cataloghi raccolti la nuova struttura in cui è proseguita la catalogazione informatizzata dei volumi raccolti sulla piattaforma OPAC (ON-line Public Access Catalogue).

Sul versante gestionale, il Comune di Fabriano, quale ente capofila, ha realizzato i report previsti nel contratto di partenariato stilato con la Regione Marche procedendo alla raccolta della documentazione di rendicontazione da parte dei soggetti partner, all'inserimento sulla piattaforma regionale online dedicata, e alla erogazione della quota di contributi maturati ai partner.

## **DISTRETTO DELL'APPENNINO UMBRO MARCHIGIANO**

Il Comune di Fabriano ha partecipato al tavolo tecnico ristretto incaricato della progettazione di sintesi dei progetti proposti dai 23 comuni aderenti per l'eventuale accesso ai bandi di prossima emanazione da parte di Regioni e Governo. Nonostante le risorse attese in un bando non più emanato siano state deviate dal Governo su altre misure, dopo un periodo di sospensione, il lavoro svolto ha consentito di fare una sintesi sul "capitale sociale" che i comuni e i soggetti partner possono mettere in campo per la rivalutazione dell'intera area predisponendo un panorama di possibili contromisure da attuarsi, in caso di futuro accesso alle risorse necessarie, per contrastare il progressivo spopolamento che certe aree, soprattutto in seguito alla crisi economica e del distretto industriale di riferimento, stanno registrando.

## CONTO DEL PATRIMONIO

Il rendiconto deve permettere di verificare sia la fase autorizzatoria-finanziaria attribuita al sistema di bilancio, sia la situazione economica, finanziaria e patrimoniale dell'ente e i mutamenti di tale situazione per effetto della gestione. Il D.P.R. n.194 del 1996 prescrive lo schema ed il contenuto obbligatorio del conto del patrimonio. Lo schema è a sezioni contrapposte, l'Attivo ed il Passivo. La classificazione dei valori attivi si fonda su una logica di destinazione, mentre quella del Passivo rispetta la natura delle fonti di finanziamento. Lo schema presenta tre macroclassi nell'attivo (Immobilizzazioni, Attivo circolante, Ratei e risconti attivi) e quattro nel passivo (Patrimonio netto, Conferimenti, Debiti, Ratei e risconti passivi)

Gli enti che non hanno partecipato alla fase di sperimentazione contabile della nuova contabilità armonizzata predispongono il conto economico e il conto del patrimonio 2015 secondo le regole previgenti (DPR 194/96).

La prima tabella riporta il conto del patrimonio redatto secondo lo schema ufficiale, e pertanto a sezioni contrapposte, dove l'attivo viene accostato al passivo per ottenere, come differenza, il patrimonio netto. Le voci utilizzate sono quelle richieste dalla modulistica ufficiale e si riferiscono ai grandi aggregati in cui è scomposto il patrimonio comunale. La seconda tabella, invece, mostra l'evoluzione del patrimonio nell'ultimo biennio e riporta la variazione intervenuta nei singoli raggruppamenti, intesa come sintesi complessiva delle diverse movimentazioni intervenute durante l'esercizio.

CONTO DEL PATRIMONIO 2015 IN SINTESI			
Attivo	Importo	Passivo	Importo
Immobilizzazioni immateriali	32.457,93	Patrimonio netto	69.862.373,12
Immobilizzazioni materiali	151.177.087,78		
Immobilizzazioni finanziarie	499.458,28		
Rimanenze	97.221,92		
Crediti	11.538.314,15		
Attività finanziarie non immobilizzate	0,00	Conferimenti	68.389.925,18
Disponibilità liquide	4.736.117,46	Debiti	29.828.359,22
Ratei e risconti attivi	0,00	Ratei e risconti passivi	0,00
<b>Attivo</b>	<b>168.080.657,52</b>	<b>Passivo</b>	<b>168.080.657,52</b>

VARIAZIONE DEL PATRIMONIO NEL BIENNIO 2014-2015 (Denominazione aggregati)	Importi		Variazione
	2014	2015	
Immobilizzazioni immateriali	43.022,54	32.457,93	-10.564,61
Immobilizzazioni materiali	153.213.367,63	151.177.087,78	-2.036.279,85
Immobilizzazioni finanziarie	499.458,28	499.458,28	0,00
Rimanenze	99.715,66	97.221,92	-2.493,74
Crediti	15.692.952,35	11.538.314,15	-4.154.638,20
Attività finanziarie non immobilizzate	0,00	0,00	0,00
Disponibilità liquide	3.947.334,49	4.736.117,46	788.782,97
Ratei e risconti attivi	0,00	0,00	0,00
<b>Attivo</b>	<b>173.495.850,95</b>	<b>168.080.657,52</b>	
Patrimonio netto	74.087.891,36	69.862.373,12	-4.225.518,24
Conferimenti	67.815.600,58	68.389.925,18	574.324,60
Debiti	31.592.359,01	29.828.359,22	-1.763.999,79
Ratei e risconti passivi	0,00	0,00	0,00
<b>Passivo</b>	<b>173.495.850,95</b>	<b>168.080.657,52</b>	

## CONTO ECONOMICO

Il rendiconto deve permettere di verificare sia la fase autorizzatoria-finanziaria attribuita al sistema di bilancio, sia la situazione economica, finanziaria e patrimoniale dell'ente e i mutamenti di tale situazione per effetto della gestione. Non è sufficiente il raggiungimento dell'equilibrio finanziario complessivo per formulare un giudizio completo sull'andamento attuale e prospettico dell'ente. L'equilibrio economico a valere nel tempo è un obiettivo essenziale dell'ente, da verificare costantemente e da analizzare in sede di esame ed approvazione del rendiconto della gestione.

Lo schema di conto economico, di contenuto obbligatorio, approvato con il D.P.R. n.194 del 1996, si compendia nella considerazione delle seguenti aree funzionali, con riferimento alle quali, attraverso l'analisi di 28 valori, si procede alla quantificazione di alcuni risultati parziali (risultato della gestione e risultato della gestione operativa) sino a pervenire alla determinazione del complessivo risultato economico d'esercizio, per le parti appresso indicate, così specificate: Proventi della gestione; Costi della gestione; Proventi e oneri da aziende speciali e partecipate; Proventi e oneri finanziari; Proventi e oneri straordinari. Gli enti che non hanno partecipato alla fase di sperimentazione contabile della nuova contabilità armonizzata predispongono il conto economico e il conto del patrimonio 2015 secondo le regole previgenti (DPR 194/96).

La prima tabella mostra il risultato economico conseguito nell'esercizio, mentre la seconda accosta i dati degli ultimi due anni per evidenziare la variazione intervenuta nei saldi nelle diverse ramificazioni dell'attività economica dell'ente, e cioè la gestione caratteristica, le partecipazioni in aziende speciali, la gestione finanziaria e quella straordinaria. La somma dei risultati conseguiti nei primi due aggregati (gestione caratteristica e partecipazioni) determina il risultato della gestione operativa mentre l'insieme di tutti i costi e ricavi di competenza del medesimo intervallo temporale determina il risultato economico dell'esercizio. I criteri di imputazione dei movimenti finanziari (competenza finanziaria) differiscono da quelli economici (competenza economica) con la conseguenza che il risultato di amministrazione (gestione finanziaria) non coincide mai con il risultato economico (gestione economica) del medesimo esercizio. Si tratta, infatti, di valori che seguono regole e criteri di imputazione profondamente diversi.

CONTO ECONOMICO 2015 IN SINTESI (Denominazione aggregati)		Importi		Risultato
		Ricavi	Costi	
Gestione caratteristica	(+)	26.253.554,81	26.990.185,44	-736.630,63
Partecipazione in aziende speciali	(+)	65.614,53	0,00	65.614,53
<b>Risultato della gestione operativa</b>		<b>26.319.169,34</b>	<b>26.990.185,44</b>	<b>-671.016,10</b>
Gestione finanziaria	(+)	2.122,47	1.072.164,80	-1.070.042,33
Gestione straordinaria	(+)	2.214.319,11	4.698.778,92	-2.484.459,81
<b>Risultato economico dell'esercizio</b>		<b>28.535.610,92</b>	<b>32.761.129,16</b>	<b>-4.225.518,24</b>

VARIAZIONE DEL CONTO ECONOMICO NEL BIENNIO (Denominazione aggregati)		Importi		Variazione
		2014	2015	
Gestione caratteristica	(+)	-1.160.039,04	-736.630,63	423.408,41
Partecipazione in aziende speciali	(+)	0,00	65.614,53	65.614,53
<b>Risultato della gestione operativa</b>		<b>-1.160.039,04</b>	<b>-671.016,10</b>	
Gestione finanziaria	(+)	-1.152.072,33	-1.070.042,33	82.030,00
Gestione straordinaria	(+)	-5.014.279,63	-2.484.459,81	2.529.819,82
<b>Risultato economico dell'esercizio</b>		<b>-7.326.391,00</b>	<b>-4.225.518,24</b>	

**Patto di stabilità interno 2015 - Art. 31, commi 20 e 20 bis, della legge n. 183/2011**  
**CITTA' METROPOLITANE, PROVINCE E COMUNI con popolazione superiore a 1.000 abitanti**  
**PROSPETTO per la CERTIFICAZIONE**  
**della verifica del rispetto degli obiettivi del patto di stabilità interno 2015**

da trasmettere entro il termine perentorio del 31 marzo 2016

**COMUNE di FABRIANO**

VISTO il decreto n. 52518 del Ministero dell'economia e delle finanze del 26 giugno 2015 concernente la determinazione degli obiettivi programmatici relativi al patto di stabilità interno 2015 delle Città metropolitane, delle Province e dei Comuni con popolazione superiore a 1.000 abitanti;

VISTO il decreto n. 52505 del 26 giugno 2015 concernente il monitoraggio semestrale del "patto di stabilità interno" per l'anno 2015 delle Città Metropolitane, delle Province e dei Comuni con popolazione superiore a 1.000 abitanti;

VISTO l'articolo 1, comma 16, della legge 7 aprile 2014, n. 56 che prevede che dal 1° gennaio 2015 le Città metropolitane subentrano alle Province omonime e succedono ad esse in tutti i rapporti attivi e passivi e ne esercitano le funzioni, nel rispetto degli equilibri di finanza pubblica e degli obiettivi del patto di stabilità interno;

VISTI i risultati della gestione di competenza e di cassa dell'esercizio 2015;

VISTE le informazioni sul monitoraggio del patto di stabilità interno 2015 trasmesse da questo Ente mediante il sito web "http://pattostabilitainterno.tesoro.it".

**SI CERTIFICANO LE SEGUENTI RISULTANZE:**

		<i>Importi in migliaia di euro</i>
<b>SALDO FINANZIARIO 2015</b>		
		<b>Competenza mista</b>
1	ENTRATE FINALI (al netto delle esclusioni previste dalla norma)	28.580
2	SPESE FINALI (al netto delle esclusioni previste dalla norma)	27.472
3=1-2	SALDO FINANZIARIO	1.108
4	SALDO OBIETTIVO 2015	-984
5	SPAZI FINANZIARI ACQUISITI CON IL PATTO ORIZZONTALE NAZIONALE 2015 (art. 4-ter, comma 5, decreto legge n. 16 del 2012)	0
6	Pagamenti di residui passivi di parte capitale di cui all'articolo 4-ter, comma 6, del decreto legge 2 marzo 2012, n.16	0
7=5-6	SPAZI FINANZIARI ACQUISITI CON IL PATTO ORIZZONTALE NAZIONALE 2015 E NON UTILIZZATI PER PAGAMENTI DI RESIDUI PASSIVI IN CONTO CAPITALE (Art. 4-ter, comma 6, decreto legge n. 16 del 2012)	0
8=4+7	SALDO OBIETTIVO 2015 FINALE	-984
9=3-8	DIFFERENZA TRA SALDO FINANZIARIO E OBIETTIVO ANNUALE FINALE	2.092

Sulla base delle predette risultanze si certifica che:

il patto di stabilità interno per l'anno 2015 è stato rispettato

il patto di stabilità interno per l'anno 2015 NON E' STATO RISPETTATO

IL PRESIDENTE / IL SINDACO /  
 IL SINDACO METROPOLITANO \_\_\_\_\_

IL RESPONSABILE DEL  
 SERVIZIO FINANZIARIO \_\_\_\_\_

ORGANO DI REVISIONE ECONOMICO-FINANZIARIA

Organo Revisione (1) / Commissario Ad Acta \_\_\_\_\_

Organo Revisione (2) \_\_\_\_\_

Organo Revisione (3) \_\_\_\_\_



**COMUNE DI FABRIANO**

**NOTA INFORMATIVA CONTENENTE I CREDITI E DEBITI RECIPROCI TRA IL COMUNE E LA SOCIETA' AL 31/12/2015 AI SENSI DELL'ART. 11, C. 6 LETT. J) DEL D.LGVO 118/2011 E S.M.I.**

DENOMINAZIONE SOCIETA': ATA RIFIUTI ANCONA- Assemblea Territoriale d'Ambito - ATO02  
Ancona  
SEDE LEGALE: Via Ruggeri n. 5 - 60131 Ancona (AN)  
CODICE FISCALE 93135970429  
PARTITA IVA 93135970429

SOCIETA' PARTECIPATA AL 8,21%

CREDITI SOCIETA'	TITOLO GIURIDICO	IMPORTO	DEBITI COMUNE DI FABRIANO	TITOLO GIURIDICO	IMPORTO	IMPEGNO	DIFFERENZA	NOTE

DEBITI SOCIETA'	TITOLO GIURIDICO	IMPORTO	CREDITI COMUNE DI FABRIANO	TITOLO GIURIDICO	IMPORTO	ACCERTAM.	DIFFERENZA	NOTE

Note:

La presente nota informativa viene allegata al rendiconto della gestione dell'esercizio finanziario 2015

IL RESPONSABILE SERVIZI FINANZIARI




ASSEVERAZIONE DELL'ORGANO DI REVISIONE DEL COMUNE

I REVISORI DEL COMUNE DI FABRIANO

(Presidente) Olga Maria Frenquelli



(Componente) Giuseppina Giacobbi



(Componente) Pietro Perla





**COMUNE DI FABRIANO**

**NOTA INFORMATIVA CONTENENTE I CREDITI E DEBITI RECIPROCI TRA IL COMUNE E LA SOCIETA' AL 31/12/2015 AI SENSI DELL'ART. 11, C. 6 LETT. J) DEL D.LGVO 118/2011 E S.M.I.**

DENOMINAZIONE SOCIETA' AATO 2 MARCHE

SEDE LEGALE: Via Gallodoro, 69 – 60035 Jesi (AN)

CODICE FISCALE 93086420424

PARTITA IVA 93086420424

SOCIETA' PARTECIPATA AL 9,84%

CREDITI SOCIETA'	TITOLO GIURIDICO	IMPORTO	DEBITI COMUNE DI FABRIANO	TITOLO GIURIDICO	IMPORTO	IMPEGNO	DIFFERENZA	NOTE

DEBITI SOCIETA'	TITOLO GIURIDICO	IMPORTO	CREDITI COMUNE DI FABRIANO	TITOLO GIURIDICO	IMPORTO	ACCERTAM.	DIFFERENZA	NOTE

Note:

La presente nota informativa viene allegata al rendiconto della gestione dell'esercizio finanziario 2015

IL RESPONSABILE SERVIZI FINANZIARI


ASSEVERAZIONE DELL'ORGANO DI REVISIONE DEL COMUNE

*I REVISORI DEL COMUNE DI FABRIANO*

*(Presidente) Olga Maria Frenquelli*



*(Componente) Giuseppina Giacobbi*



*(Componente) Pietro Perla*





## COMUNE DI FABRIANO

**NOTA INFORMATIVA CONTENENTE I CREDITI E DEBITI RECIPROCI TRA IL COMUNE E LA SOCIETA' AL 31/12/2015 AI SENSI DELL'ART. 11, C. 6 LETT. J) DEL D.LGVO 118/2011 E S.M.I.**

DENOMINAZIONE SOCIETA' AGRICOM S.R.L.

SEDE LEGALE: Piazza del Comune, 1 60044 -Fabriano (AN)

CODICE FISCALE 02293460420

PARTITA IVA 02293460420

SOCIETA' PARTECIPATA AL 100%

CREDITI SOCIETA'	TITOLO GIURIDICO	IMPORTO	DEBITI COMUNE DI FABRIANO	TITOLO GIURIDICO	IMPORTO	IMPEGNO	DIFFERENZA	NOTE

DEBITI SOCIETA'	TITOLO GIURIDICO	IMPORTO	CREDITI COMUNE DI FABRIANO	TITOLO GIURIDICO	IMPORTO	ACCERTAM.	DIFFERENZA	NOTE
Rata Fatt.n.1/AZ del 30/06/2006 cessione scorte anno 2014	Contratto di servizio	12.059,26	Rata Fatt.n.1/AZ del 30/06/2006 cessione scorte anno 2014	Contratto di servizio	12.059,26	400/2006		Vedi note 2)
Rata Fatt.n.1/AZ del 30/06/2006 cessione scorte anno 2015	Contratto di servizio	12.059,26	Rata Fatt.n.1/AZ del 30/06/2006 cessione scorte anno 2014	Contratto di servizio	12.059,26	400/2006		Vedi note 2)
Rata Fatt.n.2/AZ del 30/06/2006 cessione beni mobili anno 2012	Contratto di servizio	3,00	Rata Fatt.n.2/AZ del 30/06/2006 cessione beni mobili anno 2012	Contratto di servizio	3,00	407/2006		Vedi note 3)
Rata Fatt.n.2/AZ del 30/06/2006 cessione beni mobili anno 2013	Contratto di servizio	6.938,40	Rata Fatt.n.2/AZ del 30/06/2006 cessione beni mobili anno 2013	Contratto di servizio	6.938,40	407/2006		Vedi note 3)
Rata Fatt.n.2/AZ del 30/06/2006 cessione beni mobili anno 2014	Contratto di servizio	6.938,40	Rata Fatt.n.2/AZ del 30/06/2006 cessione beni mobili anno 2014	Contratto di servizio	6.938,40	407/2006		Vedi note 3)
Rata Fatt.n.2/AZ del 30/06/2006 cessione beni mobili anno 2015	Contratto di servizio	6.938,40	Rata Fatt.n.2/AZ del 30/06/2006 cessione beni mobili anno 2014	Contratto di servizio	6.938,40	407/2006		Vedi note 3)
Rata ammortamento mutui anno 2012	Contratto di servizio	11.407,33	Rate Mutui anno 2012	Contratto di servizio	11.407,33	2738/12		Vedi note 1)
Rata ammortamento mutui anno 2013	Contratto di servizio	10.239,67	Rate Mutui anno 2013	Contratto di servizio	10.239,67	2641/13		Vedi note 1)
Rata ammortamento mutui anno 2014	Contratto di servizio	10.435,32	Rate Mutui anno 2014	Contratto di servizio	10.435,32	2261/14		Vedi note 1)

Rata ammortamento mutui anno 2015	Contratto di servizio	10351,53	Rate Mutui anno 2014	Contratto di servizio	10351,53	2906/2015		Vedi note 1)
Utenze Enel	Contratto di servizio	127,01	Utenze Enel	Contratto di servizio	127,01			

**Note:**

- 1) Rate annuali come da piano ammortamento dei mutui contratti per l'Azienda Agraria come da contratto di servizio Rep.6814 del 30/06/2006;
- 2) Rate annuali suddivise in 15 anni come da contratto di servizio Rep.6814 del 30/06/2006;
- 3) Rate annuali suddivise in 15 anni come da contratto di servizio Rep.6814 del 30/06/2006.

IL RESPONSABILE SERVIZI FINANZIARI




**ASSEVERAZIONE DELL'ORGANO DI REVISIONE DEL COMUNE**

*I REVISORI DEL COMUNE DI FABRIANO*

*(Presidente) Olga Maria Frenquelli*



*(Componente) Giuseppina Giacobbi*



*(Componente) Pietro Perla*





**COMUNE DI FABRIANO**

**NOTA INFORMATIVA CONTENENTE I CREDITI E DEBITI RECIPROCI TRA IL COMUNE E LA SOCIETA' AL 31/12/2015 AI SENSI DELL'ART. 11, C. 6 LETT. J) DEL D.LGVO 118/2011 E S.M.I.**

DENOMINAZIONE SOCIETA' ANCONAMBIENTE S.P.A.

SEDE LEGALE: Via del Commercio, 27 -60127 -Ancona (AN)

CODICE FISCALE 01422820421

PARTITA IVA 01422820421

SOCIETA' PARTECIPATA AL 5,32%

CREDITI SOCIETA'	TITOLO GIURIDICO	IMPORTO	DEBITI COMUNE DI FABRIANO	TITOLO GIURIDICO	IMPORTO	IMPEGNO	DIFFERENZA	NOTE
Crediti verso consorziati	Contratto servizi raccolta rifiuti	484.475,03	Debiti verso consorziati	Contratto servizi raccolta rifiuti	484.475,03	550/2015		1)

DEBITI SOCIETA'	TITOLO GIURIDICO	IMPORTO	CREDITI COMUNE DI FABRIANO	TITOLO GIURIDICO	IMPORTO	ACCERTAM.	DIFFERENZA	NOTE

1) fatture pervenute anno 2015 pagate dal Comune nell'anno 2016

La presente nota informativa viene allegata al rendiconto della gestione dell'esercizio finanziario 2015

IL RESPONSABILE SERVIZI FINANZIARI

ASSEVERAZIONE DELL'ORGANO DI REVISIONE DEL COMUNE

I REVISORI DEL COMUNE DI FABRIANO

(Presidente) Olga Maria Frenquelli



(Componente) Giuseppina Giacobbi



(Componente) Pietro Perla







**COMUNE DI FABRIANO**

**NOTA INFORMATIVA CONTENENTE I CREDITI E DEBITI RECIPROCI TRA IL COMUNE E LA SOCIETA' AL 31/12/2015 AI SENSI DELL'ART. 11, C. 6 LETT. J) DEL D.LGVO 118/2011 E S.M.I.**

DENOMINAZIONE SOCIETA' CIR 33 SERVIZI SRL

SEDE LEGALE: Viale dell'Industria, 5 – 60035 Jesi (AN)

CODICE FISCALE 02391380421

PARTITA IVA 02391380421

SOCIETA' PARTECIPATA AL 14,94%

CREDITI SOCIETA'	TITOLO GIURIDICO	IMPORTO	DEBITI COMUNE DI FABRIANO	TITOLO GIURIDICO	IMPORTO	IMPEGNO	DIFFERENZA	NOTE

DEBITI SOCIETA'	TITOLO GIURIDICO	IMPORTO	CREDITI COMUNE DI FABRIANO	TITOLO GIURIDICO	IMPORTO	ACCERTAM.	DIFFERENZA	NOTE

Note:

La presente nota informativa viene allegata al rendiconto della gestione dell'esercizio finanziario 2015

IL RESPONSABILE SERVIZI FINANZIARI



ASSEVERAZIONE DELL'ORGANO DI REVISIONE DEL COMUNE

*I REVISORI DEL COMUNE DI FABRIANO*

*(Presidente) Olga Maria Frenquelli*



*(Componente) Giuseppina Giacobbi*



*(Componente) Pietro Perla*





**COMUNE DI FABRIANO**

**NOTA INFORMATIVA CONTENENTE I CREDITI E DEBITI RECIPROCI TRA IL COMUNE E LA SOCIETA' AL 31/12/2015 AI SENSI DELL'ART. 11, C. 6 LETT. J) DEL D.LGVO 118/2011 E S.M.I.**

DENOMINAZIONE SOCIETA' COLLI ESINI SAN VICINO S.R.L.  
SEDE LEGALE: Piazza Baldini, 1 Apiro (MC)  
CODICE FISCALE 01119560439  
PARTITA IVA 01119560439

SOCIETA' PARTECIPATA AL 1,66%

CREDITI SOCIETA'	TITOLO GIURIDICO	IMPORTO	DEBITI COMUNE DI FABRIANO	TITOLO GIURIDICO	IMPORTO	IMPEGNO	DIFFERENZA	NOTE

DEBITI SOCIETA'	TITOLO GIURIDICO	IMPORTO	CREDITI COMUNE DI FABRIANO	TITOLO GIURIDICO	IMPORTO	ACCERTAM.	DIFFERENZA	NOTE

Note:

La presente nota informativa viene allegata al rendiconto della gestione dell'esercizio finanziario 2015

IL RESPONSABILE SERVIZI FINANZIARI  



ASSEVERAZIONE DELL'ORGANO DI REVISIONE DEL COMUNE

I REVISORI DEL COMUNE DI FABRIANO

(Presidente) Olga Maria Frenquelli



(Componente) Giuseppina Giacobbi



(Componente) Pietro Perla





COMUNE DI FABRIANO

**NOTA INFORMATIVA CONTENENTE I CREDITI E DEBITI RECIPROCI TRA IL COMUNE E LA SOCIETA' AL 31/12/2015 AI SENSI DELL'ART. 11, C. 6 LETT. J) DEL D.LGVO 118/2011 E S.M.I.**

DENOMINAZIONE SOCIETA' FARMACOM S.R.L.

SEDE LEGALE: Piazza del Comune, 1 - 60044 Fabriano (AN)

CODICE FISCALE 02286900424

PARTITA IVA 02286900424

SOCIETA' PARTECIPATA AL 100%

CREDITI SOCIETA'	TITOLO GIURIDICO	IMPORTO	DEBITI COMUNE DI FABRIANO	TITOLO GIURIDICO	IMPORTO	IMPEGNO	DIFFERENZA	NOTE
Fornitura prodotti alimentari per celiachia mense scol.	Fatt. da 25 a 27 del 30.11.2015	255,06	Fornitura prodotti alimentari per celiachia mense scol.	Fatt. da 25 a 27 del 30.11.2015	255,06	264/2015		1)

DEBITI SOCIETA'	TITOLO GIURIDICO	IMPORTO	CREDITI COMUNE DI FABRIANO	TITOLO GIURIDICO	IMPORTO	ACCERTAM.	DIFFERENZA	NOTE
Rimborso personale in comando	Fatt.n.4/FR	31.431,04	Spese personale	Rimborso personale in comando	31.431,04	2793/2015		2)

Note:

- 1) Fatture pagate con mandato 388 del 04.02.2016
- 2) Reversale n. 673 del 23.02.2016

La presente nota informativa viene allegata al rendiconto della gestione dell'esercizio finanziario 2015

IL RESPONSABILE SERVIZI FINANZIARI

ASSEVERAZIONE DELL'ORGANO DI REVISIONE DEL COMUNE

I REVISORI DEL COMUNE DI FABRIANO

(Presidente) Olga Maria Frenquelli



(Componente) Giuseppina Giacobbi



(Componente) Pietro Perla





COMUNE DI FABRIANO

**NOTA INFORMATIVA CONTENENTE I CREDITI E DEBITI RECIPROCI TRA IL COMUNE E LA SOCIETA' AL 31/12/2015 AI SENSI DELL'ART. 11, C. 6 LETT. J) DEL D.LGVO 118/2011 E S.M.I.**

DENOMINAZIONE SOCIETA' MECCANO S.P.A.  
SEDE LEGALE: Via G.Ceresani, 1 -60044 Fabriano (AN)  
CODICE FISCALE 01146570427  
PARTITA IVA 01146570427

SOCIETA' PARTECIPATA AL 0,8%

CREDITI SOCIETA'	TITOLO GIURIDICO	IMPORTO	DEBITI COMUNE DI FABRIANO	TITOLO GIURIDICO	IMPORTO	IMPEGNO	DIFFERENZA	NOTE
Corso formazione	Fatt. n. 50011 del 29/12/2015	405,00	Corso formazione	Fatt . n. 50011 del 29/12/2015	405,00	2138/2015		1)

DEBITI SOCIETA'	TITOLO GIURIDICO	IMPORTO	CREDITI COMUNE DI FABRIANO	TITOLO GIURIDICO	IMPORTO	ACCERTAM.	DIFFERENZA	NOTE

Note:

1) Fattura pervenuta anno 2015 pagata dal Comune nell'anno 2016

La presente nota informativa viene allegata al rendiconto della gestione dell'esercizio finanziario 2015

IL RESPONSABILE SERVIZI FINANZIARI

ASSEVERAZIONE DELL'ORGANO DI REVISIONE DEL COMUNE

I REVISORI DEL COMUNE DI FABRIANO

(Presidente) Olga Maria Frenquelli



(Componente) Giuseppina Giacobbi



(Componente) Pietro Perla







## COMUNE DI FABRIANO

### NOTA INFORMATIVA CONTENENTE I CREDITI E DEBITI RECIPROCI TRA IL COMUNE E LA SOCIETA' AL 31/12/2015 AI SENSI DELL'ART. 11, C. 6 LETT. J) DEL D.LGVO 118/2011 E S.M.I.

DENOMINAZIONE SOCIETA' MULTISERVIZI S.P.A.

SEDE LEGALE: Via del Commercio, 29 -60127 Ancona (AN)

CODICE FISCALE 02191980420

PARTITA IVA 02191980420

SOCIETA' PARTECIPATA AL 4,37%

CREDITI SOCIETA'	TITOLO GIURIDICO	IMPORTO	DEBITI COMUNE DI FABRIANO	TITOLO GIURIDICO	IMPORTO	IMPEGNO	DIFFERENZA	NOTE
Allacci lavori	Contratti	46.996,20	Allacci lavori	Contratti	46.996,20	Vari		1)
Servizio idrico	Fatture	11.039,53	Fatture servizio idrico	Fatture	11.039,53	257/2015		2)
Servizio idrico	Fatture	6.218,54	Fatture servizio idrico	Fatture	6.218,54			3)
Servizio idrico	Fatture	19.112,04	Fatture servizio idrico	Fatture	19.112,04			4)
Servizio idrico	Fatture	4.041,49	Fatture servizio idrico	Fatture	4.041,49			5)

DEBITI SOCIETA'	TITOLO GIURIDICO	IMPORTO	CREDITI COMUNE DI FABRIANO	TITOLO GIURIDICO	IMPORTO	ACCERTAM.	DIFFERENZA	NOTE
Canone concessorio servizio idrico	Contratto di servizio	100.000,00	Canone concessorio servizio idrico	Contratto di servizio	100.000,00	2747/2015		
Canone attraversam.idrico	Contratto di servizio	5.598,41	Canone attraversam.idrico	Contratto di servizio	5.598,41			

Note: 1) Fatture oggetto di contestazione da parte Ufficio Tecnico Comunale;

Note: 2) Fatture pervenute anno 2015 pagate dal Comune nell'anno 2016;

Note: 3) Fattura mai pervenute

Note: 4) Fattura oggetto di contestazione, allacci mai richiesti

Note: 5) Fattura oggetto di compensazione nota del 22.12.2015

La presente nota informativa viene allegata al rendiconto della gestione dell'esercizio finanziario 2015

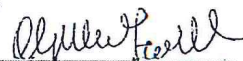
IL RESPONSABILE SERVIZI FINANZIARI




ASSEVERAZIONE DELL'ORGANO DI REVISIONE DEL COMUNE

I REVISORI DEL COMUNE DI FABRIANO

(Presidente) Olga Maria Frenquelli



(Componente) Giuseppina Giacobbi



(Componente) Pietro Perla





# Città di Fabriano

CONSIGLIO COMUNALE

ORIGINALE DI DELIBERAZIONE

Seduta del  
**25/08/2015**

Delibera n.  
**97**

L'anno **duemilaquindici** il **venticinque** del mese **agosto** alle ore **09:00** nei modi voluti dalle vigenti disposizioni, nella sala delle adunanze, si è riunito il Consiglio Comunale per trattare gli argomenti di cui all'ordine del giorno diramato ai singoli consiglieri con avviso prot. N. 35230 del 05/08/2015

**OGGETTO: Approvazione dello schema di Bilancio Annuale di Previsione E.F.2015, della Relazione Previsionale e Programmatica 2015/2017, dello schema di Bilancio Pluriennale 2015/2017 da presentare al Consiglio Comunale e relativi allegati di cui all'art.172 del DLgs.267/2000. Presa d'atto del Bilancio di Previsione redatto ai sensi del DLgs.118/11 come modificato con DLgs.126/2014. Contestuale ricognizione degli equilibri generali di Bilancio ai sensi dell'art.193 del DLgs 267/00. Provvedimenti consequenziali**

Atto nr. **97**


Nome	Funzione	Presente	Nome	Funzione	Presente
SAGRAMOLA GIANCARLO	Sindaco	si	MATTIOLI CLAUDIA	Consigliere	no
ARCIONI IOSELITO	Consigliere	si	PARIANO GIUSEPPE LUCIANO	Presidente	si
BALDUCCI QUINTO	Consigliere	si	PELLEGRINI ROBERTO	Consigliere	no
BONAFONI GIANCARLO	Consigliere	si	PEVERINI DEMITRI	Consigliere	si
CASTRICONI VINCENZO	Consigliere	si	ROMAGNOLI SERGIO	Consigliere	si
CINGOLANI VANIO	Consigliere	si	ROSSI EMANUELE	Consigliere	si
CROCETTI RICCARDO	Consigliere	si	SFORZA GINO	Consigliere	no
D'INNOCENZO SILVANO	Consigliere	no	SILVI DANILO	Consigliere	no
GIORDANI BRUNO	Consigliere	no	SOLARI SERGIO	Consigliere	si
GIROLAMETTI SANDRA	Consigliere	si	STROPPA RENZO	Consigliere	si
GUIDARELLI PIERO	Consigliere	si	TAVOLINI CLAUDIO	Consigliere	si
LELI GIOVANNA	Consigliere	si	URBANI URBANO	Consigliere	si
MALEFORA LILIA	Consigliere	si			

Totale presenti n. **19**

Scrutatori: TAVOLINI, BONAFONI, URBANI

Presiede l'adunanza **Giuseppe Luciano Pariano** in qualità di PRESIDENTE ed assiste il Segretario Generale **Giampaolo Giunta**. La seduta è pubblica.

Assistono per relazionare sugli argomenti di competenza dei rispettivi assessorati e senza diritto di voto gli assessori: TINI, ALIANELLO, PAGLIALUNGA, PALLUCCA



# Città di Fabriano

CONSIGLIO COMUNALE

ORIGINALE DI DELIBERAZIONE

Seduta del <b>25/08/2015</b>	Delibera n. <b>97</b>
---------------------------------	--------------------------

(Proposta n. 32 del 04/08/2015)

## IL DIRIGENTE

Premesso che:

- ai sensi dell'art. 151, comma 1, del D.Lgs. n. 267/2000 i Comuni deliberano entro il 31 dicembre il bilancio di previsione per l'anno successivo, osservando i principi di unicità, annualità, universalità ed integrità, veridicità, pareggio finanziario e pubblicità;

- a far data dal 01/01/2015 entra in vigore la riforma della contabilità degli Enti Locali disciplinata dal D.Lgs. n. 118/2011, come modificato dal D.Lgs. n. 126/2014, che richiede agli enti locali che non hanno partecipato alla sperimentazione di affiancare al Bilancio di Previsione annuale e Pluriennale, redatto secondo le regole del D.Lgs n. 267/2000, il nuovo schema di Bilancio di Previsione, redatto per missioni e programmi, avente carattere conoscitivo. Tale Bilancio di Previsione finanziario è almeno triennale ed è elaborato in termini di competenza finanziaria e di cassa con riferimento al primo esercizio ed in in termini di competenza finanziaria per gli esercizi successivi;

Preso atto che l'introduzione del nuovo sistema di contabilità degli Enti Locali prevede, a partire dall'1/01/2015, l'applicazione obbligatoria del nuovo principio contabile generale della competenza finanziaria c.d. "potenziata" per cui le obbligazioni giuridiche attive e passive perfezionate, saranno registrate nelle scritture contabili al momento in cui sorge l'obbligazione, ma imputate all'esercizio in cui l'obbligazione viene a scadenza (esigibilità);

Preso atto che a seguito dell'attività di riaccertamento straordinario dei residui, di cui all'art. 3 comma 7 del D.Lgs. n. 118/2011, così come modificato ed integrato dal D.Lgs. n. 126/2011, approvato con deliberazione di Giunta Comunale n. 66 del 3/06/2015, sono stati reiscritti nello schema di Bilancio di Previsione annuale E.F. 2015:

- i residui attivi e passivi al 31/12/2014 in base alla loro esigibilità;
- gli stanziamenti di spesa relativi ai residui da finanziare con il Fondo Pluriennale Vincolato di parte corrente ed in c/capitale, iscritti a loro volta nella parte entrata del Bilancio E.F. 2015;
- gli stanziamenti di spesa finanziati con l'applicazione dell'avanzo vincolato da trasferimenti, per legge e per spese di investimento, applicati a loro volta nella parte entrata del Bilancio di Previsionale;

Preso atto che la Giunta Comunale, con Deliberazione n. 107 del 28/07/2015, ha provveduto ad approvare lo schema del Bilancio Annuale di Previsione per l'esercizio finanziario 2015, della



# Città di Fabriano

Seduta del <b>25/08/2015</b>	Delibera n. <b>97</b>
---------------------------------	--------------------------

CONSIGLIO COMUNALE

ORIGINALE DI DELIBERAZIONE

Relazione Previsionale e Programmatica 2015/2017 e del Bilancio Pluriennale 2015/2017 e relativi allegati, redatti sulla scorta delle indicazioni dell'Amministrazione Comunale e delle proposte pervenute da parte dei responsabili dei Servizi;

Preso atto che il Bilancio di Previsione chiude in pareggio finanziario mediante l'utilizzo della quota libera del risultato di amministrazione pari ad **€ 430.274,42** applicata nel rispetto del principio contabile n. 9.2 di cui all'allegato n. 4/2 del D.Lgs. 118/2011, come modificato dal Decreto del Ministero dell'Economia del 20 maggio 2015 (pubblicato sulla Gazzetta Ufficiale del 12/06/2015), finalizzato a consentire l'applicazione della quota libera dell'avanzo di amministrazione anche in sede di approvazione del Bilancio di Previsione nel caso in cui il Bilancio sia approvato :

- a) successivamente all'approvazione del rendiconto dell'esercizio precedente;
- b) dopo le scadenze previste dal regolamento e dalla legge per la verifica degli equilibri di bilancio,
- c) risulta in modo inequivocabile che non sia possibile approvare il bilancio in equilibrio;

purché si provveda, contestualmente alle procedure di approvazione del bilancio, ad adottare le procedure dell'art. 193 del Dlgs. n. 267/2000 di controllo a salvaguardia degli equilibri degli Enti Locali;

Preso atto che:

- il Rendiconto della Gestione E.F. 2014 è stato approvato con Deliberazione del Consiglio Comunale n. 62 del 3/06/2015;
- non sono state ancora adottate le procedure di verifica del permanere degli Equilibri di Bilancio di cui all'art. 193 del TUEL;
- risulta in modo inequivocabile l'impossibilità ad approvare il Bilancio in equilibrio senza l'applicazione della quota libera dell'avanzo di amministrazione, come descritto nella relazione tecnica del Dirigente del "Settore Risorse e Servizi Finanziari", ai sensi dell'art. 153 del D.Lgs. n. 267/2000, che si allega alla presente proposta;

Preso atto che il Consiglio Comunale provvederà, contestualmente all'approvazione del Bilancio di Previsione E.F. 2015, ad adottare la procedura di verifica degli equilibri generali del Bilancio di cui all'art. 193 del Dlgs. n. 267/2000, in applicazione di quanto disposto dal principio contabile n. 9.2 di cui all'allegato n. 4/2 del D.Lgs. 118/2011, come modificato dal decreto del Ministero dell'Economia del 20 maggio 2015 (pubblicato sulla Gazzetta Ufficiale del 12/06/2015);

Dato atto che il bilancio di previsione è stato redatto rispettando gli equilibri finanziario ed economico ed in particolare, nel rispetto dei principi di cui all'articolo 162 del D.Lgs. 267/2000;

Visti i seguenti documenti che si allegano alla presente proposta consiliare di approvazione del Bilancio di Previsione, di cui all'art. 172 del D.Lgs. 267/2000:



# Città di Fabriano

CONSIGLIO COMUNALE

ORIGINALE DI DELIBERAZIONE

Seduta del <b>25/08/2015</b>	Delibera n. <b>97</b>
---------------------------------	--------------------------

- 1) Rendiconto della gestione per l'anno 2013 approvato con deliberazione di Consiglio Comunale n. 98 del 29/05/2014 composto dal Conto del Bilancio, Conto economico, Conto del patrimonio e prospetto di conciliazione;
- 2) Risultanze del Rendiconto della gestione per l'anno 2013 dell'AATO n.2 che evidenzia un avanzo di amministrazione di € 359.711,07;
- 3) Risultanze del Bilancio d'esercizio 2013 della Unifabriano soc. consortile a.r.l. che evidenzia una perdita di esercizio di € 37.832,00;
- 4) Risultanze del Bilancio d'esercizio 2013 della Colli Esini San Vicino S.r.l. che evidenzia un utile di esercizio di € 814,00;
- 5) Risultanze del Bilancio d'esercizio 2013 dell'Anconambiente S.p.a. che evidenzia una perdita di esercizio di € 295.168,00;
- 6) Risultanze del Rendiconto della gestione per l'anno 2013 del CIR33 Vallesina-Misa in liquidazione dal 21/12/2013, che evidenzia un avanzo di amministrazione di € 347.138,65;
- 7) Risultanze del Rendiconto della gestione per l'anno 2013 della Meccano S.p.A. che evidenzia una perdita di esercizio di € 126.010,00;
- 8) Risultanze del Rendiconto della gestione per l'anno 2013 della Multiservizi S.p.A. che evidenzia un utile di esercizio di € 9.696.518,00;
- 9) Risultanze del Rendiconto della gestione per l'anno 2013 della Agricom S.r.l. che evidenzia una perdita di esercizio di € 4.236,00;



# Città di Fabriano

CONSIGLIO COMUNALE

ORIGINALE DI DELIBERAZIONE

Seduta del <b>25/08/2015</b>	Delibera n. <b>97</b>
---------------------------------	--------------------------

- 10) Risultanze del Rendiconto della gestione per l'anno 2013 della Farmacom S.r.l. che evidenzia un utile di esercizio di € 13.684,00;
- 11) Deliberazione della Giunta Comunale n. 86 del 07/07/2014 con la quale è stata effettuata la verifica delle aree da destinarsi alla residenza, alle attività produttive terziarie, ai sensi delle Leggi 167/192, 865/1971 e 457/1978;
- 12) Deliberazione della Giunta Comunale n. 90 del 14/07/2015 con la quale sono state determinate le tariffe Servizi alla persona anno 2015 e A.E. 2015/2016;
- 13) Deliberazione della Giunta Comunale n. 91 del 14/07/2015 con la quale sono state determinate le tariffe per servizi a domanda individuale degli impianti sportivi comunali per l'anno 2015;
- 14) Deliberazione della Giunta Comunale n. 92 del 14/07/2015 con la quale sono stati confermati i diritti di segreteria in materia di urbanistica-edilizia e pratiche di cui alla C.C.V. locali pubblico spettacolo dei Servizi Assetto e tutela del Territorio" per l'anno 2015;
- 15) Deliberazione della Giunta Comunale n.93 del 14/07/2015 con la quale sono state determinate le tariffe dei servizi a domanda individuale e diritti di segreteria Settore "Servizi alle Imprese, Turismo e Cultura" per l'anno 2015;
- 16) Deliberazione della Giunta Comunale n. 94 del 14/07/2015 con la quale è stata approvata la destinazione dei proventi delle sanzioni in materia di circolazione stradale 2015 – Art.208 del Codice della Strada;
- 17) Deliberazione della Giunta Comunale n. 95 del 14/07/2015 con la quale sono state determinate le tariffe dei servizi a domanda individuale Settore "Polizia Municipale e Sicurezza" per l'anno 2015;
- 18) Deliberazione della Giunta Comunale n. 96 del 14/07/2015 con la quale sono state determinate le tariffe per celebrazione matrimoni civili dei Servizi al Cittadino – Servizi Demografici per l'anno 2015;



# Città di Fabriano

CONSIGLIO COMUNALE

ORIGINALE DI DELIBERAZIONE

Seduta del <b>25/08/2015</b>	Delibera n. <b>97</b>
---------------------------------	--------------------------

19) Deliberazione della Giunta Comunale n. 97 del 14/07/2015 con la quale sono state confermate le tariffe dei servizi di Polizia mortuaria e lampade votive per l'anno 2015;

20) Deliberazione della Giunta Comunale n. 98 del 14/07/2015 con la quale sono state confermate le tariffe del servizio mensa per l'anno scolastico 2015/2017;

21) Deliberazione della Giunta Comunale n. 101 del 21/07/2015 con la quale sono state confermate le tariffe dell'Imposta sulla pubblicità e diritti sulle pubbliche affissioni per l'anno 2015;

22) Deliberazione della Giunta Comunale n. 102 del 21/07/2015 con la quale sono state confermate le tariffe della Tassa per l'occupazione spazi ed aree pubbliche per l'anno 2015;

23) Deliberazione della Giunta Comunale n. 103 del 23/07/2015 con la quale è stata approvata la Programmazione triennale del fabbisogno di personale per gli anni 2015/2017, del Piano occupazionale 2015 e conseguente adeguamento della dotazione organica del Comune di Fabriano;

24) Tabella dei parametri obiettivi per la verifica delle condizioni di deficitarietà strutturale valevole per il triennio 2013-2015, di cui al Decreto Ministeriale del 18/02/2013, pubblicato sulla G.U. n.55 del 06/03/2013;

Visti altresì i seguenti documenti che si allegano alla presente proposta consiliare di approvazione del Bilancio di Previsione E.F. 2015:

1) Deliberazione del Consiglio Comunale n. 89 del 30/07/2015 con cui è stato modificato il Regolamento per la disciplina dell'Imposta Unica Comunale (IUC) adottata con Deliberazione del Consiglio Comunale n. 95 del 22/05/2014 e ss.mm.ii.;

2) Deliberazione del Consiglio Comunale n. 88 del 30/07/2015 con la quale è stata confermata l'aliquota addizionale comunale IRPEF per l'anno 2015;



# Città di Fabriano

Seduta del <b>25/08/2015</b>	Delibera n. <b>97</b>
---------------------------------	--------------------------

## CONSIGLIO COMUNALE

### ORIGINALE DI DELIBERAZIONE

- 3) Deliberazione del Consiglio Comunale n. 90 del 30/07/2015 con la quale è stato approvato il piano finanziario TARI e approvate le tariffe per l'anno 2015;
- 4) Deliberazione del Consiglio Comunale n. 91 del 30/07/2015 con la quale sono state adottate le aliquote e detrazioni dell'Imposta municipale propria per l'anno 2015;
- 5) Deliberazione del Consiglio Comunale n. 92 del 30/07/2015 con la quale sono state determinate le aliquote Tributo sui servizi indivisibili (TASI) per l'anno 2015;
- 6) Deliberazione del Consiglio Comunale n. 96 del 25/08/2015 con il quale è stato approvato il Piano triennale dei lavori pubblici per il periodo 2015/2017 ed il relativo elenco annuale, che trova integrale riscontro nelle proposte del bilancio annuale per l'esercizio finanziario 2015 e del bilancio pluriennale per il periodo 2015/2017, come già approvato con deliberazione della Giunta Comunale n. 104 del 28/07/2015;
- 7) Deliberazione del Consiglio Comunale n. 95 del 25/08/2015 con il quale è stato approvato il programma delle alienazioni e delle valorizzazioni dei beni immobili di proprietà comunale per l'anno 2015, ai sensi dell'art.42 comma L) del D.Lgs.267/2000 e ss.mm.ii.;

Visto il prospetto dimostrativo dell'obiettivo di saldo finanziario per il periodo 2015-2018 di cui all'art.31, comma 2 della Legge n.183/2011 che si allega alla presente;

Visto il prospetto contenente le previsioni di competenza e di cassa degli aggregati rilevanti ai fini del patto di stabilità interno per il periodo 2015-2017, che si allega al presente atto per formarne parte integrante e sostanziale, ai sensi dell'art. 31, comma 18 della Legge 183/2011;

Visto il Bilancio di Previsione redatto per missioni e programmi secondo i nuovi criteri dell'ordinamento contabile degli Enti Locali, disciplinato dal Dlgs. n. 118/2001, come modificato dal Dlgs. n. 126/2014, avente carattere conoscitivo e che si allega alla presente per formarne parte integrale e sostanziale;

Atteso che l'art.1, comma 169 della Legge 296/2006 (Finanziaria 2007) ha stabilito che gli enti locali deliberano le tariffe e le aliquote relative ai tributi di propria competenza entro la data fissata da norme statali per la deliberazione del bilancio di previsione. Dette deliberazioni, anche se approvate successivamente all'inizio dell'esercizio, purché entro il termine innanzi indicato, hanno effetto dal 1° gennaio dell'anno di riferimento. In caso di mancata approvazione entro il suddetto termine, le tariffe e le aliquote si intendono prorogate di anno in anno;





# Città di Fabriano

Seduta del  
**25/08/2015**

Delibera n.  
**97**

**CONSIGLIO COMUNALE**

**ORIGINALE DI DELIBERAZIONE**

Considerato che l'art.27, comma 8, della legge 28 dicembre 2001, n. 448, prevede che il termine per approvare i regolamenti relativi alle entrate degli enti locali è stabilito entro la data fissata da norme statali per la deliberazione del bilancio di previsione. I regolamenti sulle entrate, anche se approvati successivamente all'inizio dell'esercizio, purché entro il termine di cui sopra, hanno effetto dal 1° gennaio dell'anno di riferimento;

RICHIAMATO l'articolo unico del Decreto del Ministero dell'Interno del 13 maggio 2015, pubblicato nella Gazzetta ufficiale - Serie generale n. 115 del 20 maggio 2015, che ha prorogato al 30 luglio 2015 il termine per l'approvazione del bilancio di previsione da parte degli Enti Locali;

Vista la relazione del Dirigente del Settore "Risorse e Servizi Finanziari" ai sensi dell'art. 153 del Dlgs. n. 167/2000 che si allega alla presente proposta;

Vista la Relazione del Collegio dei Revisori sulla proposta di bilancio di previsione e dei documenti allegati reso ai sensi dell'art.239, comma 1, lett.b) D.Lgs. 267/2000 che si allega alla presente;

Visto il vigente Statuto comunale;

Visto il Regolamento di Contabilità approvato con Deliberazione di Consiglio Comunale n.84 del 13/05/2014 e ss.mm.ii.;

Visto il D.Lgs.267/2000;

Dato atto che ai sensi dell'art.147-bis c. 1 D.Lgs. 267/2000 come modificato dall'art. 3 comma 1, lett. B), D.L. 174/2012, convertito con modificazioni dalla L. 213/2012, sulla presente proposta deliberativa è stato effettuato il controllo di regolarità amministrativa e contabile con riferimento al rispetto delle vigenti normative;

Visti i pareri favorevoli di cui all'art.49, comma 1, del D.Lgs.267/2000 come modificato dall'art. 3 comma 1, lett. B), D.L. 174/2012, convertito con modificazioni dalla L. 213/2012, in ordine alla regolarità tecnica e contabile del responsabile del servizio interessato come inserito nella presente proposta di deliberazione per farne parte integrante e sostanziale;

**PROPONE**



# Città di Fabriano

CONSIGLIO COMUNALE

ORIGINALE DI DELIBERAZIONE

Seduta del

25/08/2015

Delibera n.

97

Per quanto esposto in narrativa che qui si intende integralmente riportato:

- 1) Di approvare lo schema del Bilancio di Previsione per l'Esercizio Finanziario 2015, le cui risultanze di seguito si riportano:

## ENTRATE

TITOLO I	
Entrate Tributarie	€ 17.487.000,00
TITOLO II	
Entrate derivanti da contributi e trasferimenti correnti dello Stato, delle Regioni e di altri Enti del settore Pubblico	€ 4.227.400,00
TITOLO III	
Entrate extratributarie	€ 4.972.600,00
TITOLO IV	
Entrate derivanti da alienazioni, da trasferimenti di capitale e da riscossioni di crediti	€ 4.835.225,19
TITOLO V	
Entrate derivanti da accensioni di prestiti	€ 1.150.000,00
TITOLO VI	
Entrate da servizi per conto terzi	€ 5.681.000,00
<b>Totale delle Entrate</b>	<b>€ 38.353.225,19</b>



# Città di Fabriano

Seduta del  
25/08/2015

Delibera n.  
97

CONSIGLIO COMUNALE

ORIGINALE DI DELIBERAZIONE

Avanzo di amministrazione	€ 977.692,47
Fondo Pluriennale Spese Correnti	€ 630.534,61
Fondo Pluriennale Spese in conto Capitale	€ 1.907.362,76
<b>Totale complessivo delle Entrate</b>	<b>€ 41.868.815,03</b>

## SPESE

TITOLO I	
Spese correnti	€ 26.792.417,81
TITOLO II	
Spese in conto capitale	€ 6.926.287,22
TITOLO III	
Spese per rimborso di prestiti	€ 2.469.110,00
TITOLO IV	
Spese per servizi per conto di terzi	€ 5.681.000,00
<b>Totale delle spese</b>	<b>€ 41.868.815,03</b>

RISULTATI DIFFERENZIALI			
----------------------------	--	--	--



# Città di Fabriano

Seduta del  
25/08/2015

Delibera n.  
97

CONSIGLIO COMUNALE

ORIGINALE DI DELIBERAZIONE

a) Equilibrio economico – finanziario			
Entrate:	26.687.000,00	La differenza di	1.574.527,81
Tit. I – II – III		è finanziata con:	
Spese:		Quote di oneri di urbanizzazione	187.500,00
Tit.I	26.792.417,81		
Differenza	-105.417,81	Avanzo di amministrazione vincolato a spese correnti	368.218,78
Quota capitale amm. dei mutui (-)	1.469.110,00	Avanzo di amministrazione vincolato da trasferimenti	3.000,00
Mutui ( Tit.III spesa)			
Differenza	1.574.527,81		
		Avanzo di amministrazione libero	430.274,42
		Fondo Pluriennale Spese Correnti	630.534,61
		Entrate di parte corrente destinate a spese di investimento (-)	45.000,00
b) Equilibrio finale			
Entrate: (Avanzo di Amm. – Tit.I – II – III – IV)	32.499.917,66		
Spese (Disavanzo di	33.718.705,03		



# Città di Fabriano

Seduta del  
**25/08/2015**

Delibera n.  
**97**

CONSIGLIO COMUNALE

ORIGINALE DI DELIBERAZIONE

Amm. Tit.I e II )	
Differenza	-1.218.787,37

- 2) Di approvare il Bilancio Pluriennale per il periodo 2015/2017, le cui risultanze di seguito si riportano:

## **BILANCIO PLURIENNALE ENTRATE**

	Competenza 2015	Competenza 2016	Competenza 2017
<b>TITOLO I</b>			
Entrate Tributarie	17.487.000,00	16.897.000,00	16.897.000,00
<b>TITOLO II</b>			
Entrate derivanti da contributi e trasferimenti correnti dello Stato, delle Regioni e di altri enti del settore pubblico	4.227.400,00	4.047.400,00	4.025.400,00
<b>TITOLO III</b>			
Entrate extratributarie	4.972.600,00	4.956.600,00	4.956.600,00
<b>TITOLO IV</b>			
Entrate derivanti da alienazioni, da trasferimenti di capitale, da riscossione di crediti	4.835.225,19	6558000	6.641.000,00



# Città di Fabriano

Seduta del  
25/08/2015

Delibera n.  
97

CONSIGLIO COMUNALE

ORIGINALE DI DELIBERAZIONE

TITOLO V			
Entrate derivanti da accensione di prestiti	1.150.000,00	1.000.000,00	1.000.000,00
<b>Totale</b>	<b>32.672.225,19</b>	<b>33.459.000,00</b>	<b>33.520.000,00</b>
Avanzo di amministrazione	977.692,47		
Fondo Pluriennale Spese Correnti	630.534,61	15.612,00	
Fondo Pluriennale Spese in conto capitale	1.907.362,76		
<b>Totale delle Entrate</b>	<b>36.187.815,03</b>	<b>33.474.612,00</b>	<b>33.520.000,00</b>

## BILANCIO PLURIENNALE SPESE

	Competenza 2015	Competenza 2016	Competenza 2017
<b>TITOLO I</b> Spese correnti	26.792.417,81	24.470.612,00	24.406.900,00
<b>TITOLO II</b> Spese in conto capitale	6.926.287,22	6.603.000,00	6.686.000,00



# Città di Fabriano

Seduta del  
**25/08/2015**

Delibera n.  
**97**

CONSIGLIO COMUNALE

ORIGINALE DI DELIBERAZIONE

<b>TITOLO III</b> Spese per rimborso di prestiti	2.469.110,00	2.401.000,00	2.427.100,00
<b>Disavanzo di amministrazione</b>			
<b>Totale delle spese</b>	<b>36.187.815,03</b>	<b>33.474.612,00</b>	<b>33.520.000,00</b>

- 3) Di approvare la Relazione Previsionale e Programmatica per il periodo 2015/2017 che si allega alla presente Deliberazione;
- 4) Di approvare il prospetto dimostrativo dell'obiettivo di saldo finanziario per il periodo 2015-2018 di cui all'art.31, comma 2 della Legge n.183/2011, che si allega alla presente;
- 5) Di approvare il prospetto contenente le previsioni di competenza e di cassa degli aggregati rilevanti ai fini del patto di stabilità interno per il periodo 2015-2017, ai sensi dell'art. 31, comma 18 della Legge 183/2011, che si allega al presente atto per formarne parte integrante e sostanziale;
- 6) Di prendere atto del Bilancio di Previsione redatto per missioni e programmi, secondo i nuovi criteri dell'ordinamento contabile degli Enti Locali, disciplinato dal Dlgs. n. 118/2001, come modificato dal Dlgs. n. 126/2014, avente carattere conoscitivo e che si allega alla presente per formarne parte integrale e sostanziale;
- 7) Di prendere atto che il Bilancio di Previsione è stato redatto applicando la quota libera dell'avanzo di amministrazione di **€ 430.274,42** applicata nel rispetto del principio contabile n. 9.2 di cui all'allegato n. 4/2 del D.Lgs. 118/2011 come modificato dal decreto del Ministero dell'Economia del 20 maggio 2015 (pubblicato sulla Gazzetta Ufficiale del 12/06/2015), finalizzato a consentire l'applicazione della quota libera dell'avanzo di amministrazione anche in sede di approvazione del Bilancio di Previsione nel caso in cui il Bilancio sia approvato :



# Città di Fabriano


CONSIGLIO COMUNALE

ORIGINALE DI DELIBERAZIONE

Seduta del <b>25/08/2015</b>	Delibera n. <b>97</b>
---------------------------------	--------------------------

- a) successivamente all'approvazione del rendiconto dell'esercizio precedente;
- b) dopo le scadenze previste dal regolamento e dalla legge per la verifica degli equilibri di bilancio,
- c) risulta in modo inequivocabile che non sia possibile approvare il bilancio in equilibrio;
- purché si provveda, contestualmente alle procedure di approvazione del bilancio, ad adottare le procedure dell'art. 193 del Dlgs. n. 267/2000 di controllo a salvaguardia degli equilibri degli Enti Locali, necessarie per garantire l'equilibrio del Bilancio E.F. 2015 in applicazione del principio contabile;
- 8) di prendere atto della relazione del Dirigente del Settore "Risorse e Servizi Finanziari" ai sensi dell'art. 153 del Dlgs. n. 167/2000 che si allega alla presente proposta;
- 9) di prendere atto del parere dei revisori dei conti ai sensi dell'art. 239, c. 1, lett. b) D.Lgs 267/2000, che si allega alla presente proposta;
- 10) di procedere con il presente provvedimento, alla ricognizione del permanere degli equilibri generali di bilancio, ai sensi dell'art. 193 del Dlgs. n. 267/2000, dando atto che:
- con note e-mail pervenute in data 03 e 04 agosto 2015, sono stati segnalati Debiti Fuori Bilancio, rientranti nella fattispecie di cui all'art. 194 del Dlgs. n. 267/2000, che trovano adeguata copertura finanziaria negli stanziamenti di spesa del Bilancio Annuale di Previsione per il corrente Esercizio Finanziario e che verranno ripianati secondo le modalità di cui all'art. 194 del Dlgs. 267/2000;
  - non emergono squilibri nella gestione dei residui già oggetto di riaccertamento straordinario, ai sensi dell'art. 3, comma 7 del DLgs. n. 118/2011, così come modificato ed integrato dal DLgs. n. 126/2014, approvato con Deliberazione di Giunta Comunale n. 67 del 03/06/2015;
  - permangono gli equilibri generali di Bilancio per la gestione di competenza in quanto il Bilancio di Previsione viene approvato in equilibrio mediante l'applicazione della quota





# Città di Fabriano

CONSIGLIO COMUNALE

ORIGINALE DI DELIBERAZIONE

Seduta del <b>25/08/2015</b>	Delibera n. <b>97</b>
---------------------------------	--------------------------

libera dell'avanzo di amministrazione di **€ 430.274,42** nel rispetto del principio contabile 9.2 di cui all'allegato n. 4/2 del DLgs. n. 118/2011, come modificato dal Dm dell'Economia del 20 maggio scorso (pubblicato nella G. U. del 12 giugno 2015), come sopra dettagliatamente riportato;

Di rendere il presente atto **IMMEDIATAMENTE ESEGUIBILE**.

IL DIRIGENTE DEL SETTORE

Dott.ssa Immacolata De Simone

Il presente documento è stato firmato digitalmente ai sensi del D.Lgs 82/2005 e s.m.i



# Città di Fabriano

Seduta del  
25/08/2015

Delibera n.  
97

CONSIGLIO COMUNALE

ORIGINALE DI DELIBERAZIONE

Avanzo di amministrazione	€ 977.692,47
Fondo Pluriennale Spese Correnti	€ 630.534,61
Fondo Pluriennale Spese in conto Capitale	€ 1.907.362,76
<b>Totale complessivo delle Entrate</b>	<b>€ 41.868.815,03</b>

## SPESE

TITOLO I	
Spese correnti	€ 26.792.417,81
TITOLO II	
Spese in conto capitale	€ 6.926.287,22
TITOLO III	
Spese per rimborso di prestiti	€ 2.469.110,00
TITOLO IV	
Spese per servizi per conto di terzi	€ 5.681.000,00
<b>Totale delle spese</b>	<b>€ 41.868.815,03</b>

RISULTATI DIFFERENZIALI			
----------------------------	--	--	--



# Città di Fabriano

CONSIGLIO COMUNALE

ORIGINALE DI DELIBERAZIONE

Seduta del <b>25/08/2015</b>	Delibera n. <b>97</b>
---------------------------------	--------------------------

Illustra l'argomento l'assessore Tini;

ENTRA: Pellegrini – P. 20

Si procede con la discussione;

Interviene il Dirigente del Settore Servizi Finanziari, Dott.ssa De Simone per chiarimenti e delucidazioni;

Sono presenti il Dott. Paolo Spreti ed il Rag. Angelo Linci rispettivamente Presidente e componente del Collegio dei Revisori dei Conti;

Entra l'assessore Saitta;

Conclusa la discussione generale, il Presidente comunica che in ordine all'argomento in data 20 agosto 2015 al protocollo dell'Ente sono stati acquisiti n. 5 emendamenti ed un ordine del giorno presentati dal gruppo consiliare "Città Progetto", inoltre in seduta sono stati depositati ulteriori 2 emendamenti presentati dal gruppo consiliare Movimento 5 Stelle ed un ordine del giorno sottoscritto dai consiglieri di minoranza;

Il Presidente comunica inoltre che gli emendamenti numero 1 – 2 – 3 – 4 presentati dal gruppo "Città Progetto" e n. 2 presentato dal gruppo "M5S" riportano pareri di regolarità tecnica e contabile NON FAVOREVOLE espressi ai sensi dell'art. 49, comma 1 del TUEL 267/2000 dal Dirigente del Settore Servizi Finanziari Dott.ssa De Simone, così come non favorevole risulta essere il parere espresso dal Collegio di Revisione, mentre l'emendamento n. 5 presentato dal gruppo "Città Progetto" e n. 1 presentato dal gruppo "M5S" riportano pareri di regolarità tecnica e contabile FAVOREVOLE espressi ai sensi dell'art. 49, comma 1 del TUEL 267/2000 dal Dirigente del Settore Servizi Finanziari Dott.ssa De Simone, così come favorevole risulta essere il parere espresso dal Collegio di Revisione;

Si procede con l'esame e votazione degli emendamenti;

ESCE: Guidarelli – P. 19

Emendamento n. 1 "Città Progetto"

L'emendamento, il cui testo è custodito agli atti del fascicolo, viene illustrato dal consigliere Urbani;

Posto in votazione, viene respinto con 7 voti favorevoli, 12 contrari (Sagramola, Balducci, Bonafoni, Castriconi, Crocetti, Girolametti, Tavolini, Malefora, Cingolani, Pariano, Pellegrini, Stroppa) espressi mediante sistema elettronico;



# Città di Fabriano

CONSIGLIO COMUNALE

ORIGINALE DI DELIBERAZIONE

Seduta del <b>25/08/2015</b>	Delibera n. <b>97</b>
---------------------------------	--------------------------

ENTRA: Guidarelli – P. 20

## Emendamento n. 2 "Città Progetto"

L'emendamento, il cui testo è custodito agli atti del fascicolo, viene illustrato dal consigliere Urbani;

Posto in votazione, viene respinto con 7 voti favorevoli, 13 contrari (Sagramola, Balducci, Bonafoni, Castriconi, Crocetti, Girolametti, Guidarelli, Tavolini, Malefora, Cingolani, Pariano, Pellegrini, Stroppa) espressi mediante sistema elettronico;

ESCE: Pellegrini – P. 19

## Emendamento n. 3 "Città Progetto"

L'emendamento, il cui testo è custodito agli atti del fascicolo, viene illustrato dal consigliere Urbani;

Posto in votazione, viene respinto con 7 voti favorevoli, 12 contrari (Sagramola, Balducci, Bonafoni, Castriconi, Crocetti, Girolametti, Guidarelli, Tavolini, Malefora, Cingolani, Pariano, Stroppa) espressi mediante sistema elettronico;

## Emendamento n. 4 "Città Progetto"

L'emendamento, il cui testo è custodito agli atti del fascicolo, viene illustrato dal consigliere Urbani;

Posto in votazione, viene respinto con 7 voti favorevoli, 12 contrari (Sagramola, Balducci, Bonafoni, Castriconi, Crocetti, Girolametti, Guidarelli, Tavolini, Malefora, Cingolani, Pariano, Stroppa) espressi mediante sistema elettronico;

ENTRA: Pellegrini – P. 20

## Emendamento n. 5 "Città Progetto"

L'emendamento, il cui testo è custodito agli atti del fascicolo, viene illustrato dal consigliere Urbani;

Posto in votazione, viene respinto con 7 voti favorevoli, 13 contrari (Sagramola, Balducci, Bonafoni, Castriconi, Crocetti, Girolametti, Guidarelli, Tavolini, Malefora, Cingolani, Pariano, Pellegrini, Stroppa) espressi mediante sistema elettronico;

## Emendamento n. 1 "Movimento 5 Stelle"

L'emendamento, il cui testo è custodito agli atti del fascicolo, viene illustrato dal consigliere Arcioni;



# Città di Fabriano

CONSIGLIO COMUNALE

ORIGINALE DI DELIBERAZIONE

Seduta del <b>25/08/2015</b>	Delibera n. <b>97</b>
---------------------------------	--------------------------

Posto in votazione, viene respinto con 7 voti favorevoli, 13 contrari (Sagramola, Balducci, Bonafoni, Castriconi, Crocetti, Girolametti, Guidarelli, Tavolini, Malefora, Cingolani, Pariano, Pellegrini, Stroppa) espressi mediante sistema elettronico;

Emendamento n. 2 "Movimento 5 Stelle"

L'emendamento, il cui testo è custodito agli atti del fascicolo, viene illustrato dal consigliere Arcioni;

Posto in votazione, viene respinto con 7 voti favorevoli, 13 contrari (Sagramola, Balducci, Bonafoni, Castriconi, Crocetti, Girolametti, Guidarelli, Tavolini, Malefora, Cingolani, Pariano, Pellegrini, Stroppa) espressi mediante sistema elettronico;

Concluso l'esame degli emendamenti, si procede con la discussione degli ordini del giorno;

Il consigliere Urbani, illustra l'ordine del giorno proposto dal gruppo consiliare "Città Progetto" dal seguente testo:

Oggetto: Bilancio di Previsione 2015 – Impiego parte TASI

Premesso che

Nel Bilancio di Previsione 2015 è stata applicata la TASI pari a 2,5 per mille alle imprese proprietarie dell'immobile, mentre l'IMU, sempre sulle stesse categorie, è stata ridotta dal 9,8 al 7,6 per mille. In pratica, è stata mantenuta solo la parte fissa destinata allo Stato. La parte di competenza del Comune era del 2,2 per mille. Ora l'applicazione della TASI al 2,5 per mille genera un extra-gettito per le casse comunali di circa 120.000 (centoventimila) Euro.

Premesso ciò


Il Consiglio Comunale impegna Sindaco e Giunta a voler verificare l'utilizzo di questo extra-gettito per attività rivolte ai settori che lo hanno generato con un programma di interventi concordato con gli stessi soggetti.

Posto in votazione, l'ordine del giorno viene approvato con 19 voti favorevoli, 1 astenuto (Guidarelli) espressi mediante sistema elettronico;

Successivamente, il consigliere Rossi illustra l'ordine del giorno presentato dai consiglieri di minoranza, il cui testo viene custodito agli atti del fascicolo;

Posto in votazione mediante sistema elettronico viene respinto con 7 voti favorevoli, 13 contrari (Sagramola, Balducci, Bonafoni, Castriconi, Crocetti, Girolametti, Guidarelli, Tavolini, Malefora, Cingolani, Pariano, Pellegrini, Stroppa);

Si procede con le dichiarazioni di voto effettuate dal Sindaco Sagramola e dal consigliere Arcioni;



# Città di Fabriano

CONSIGLIO COMUNALE

ORIGINALE DI DELIBERAZIONE

Seduta del <b>25/08/2015</b>	Delibera n. <b>97</b>
---------------------------------	--------------------------

## IL CONSIGLIO COMUNALE

ESAMINATA la sopra riportata proposta di deliberazione ad oggetto: Approvazione dello schema di Bilancio Annuale di Previsione E.F.2015,della Relazione Previsionale e Programmatica 2015/2017, dello schema di Bilancio Pluriennale 2015/2017 da presentare al Consiglio Comunale e relativi allegati di cui all'art.172 del D. Lgs.267/2000.Presa d'atto del Bilancio di Previsione redatto ai sensi del D. Lgs.118/11 come modificato con D. Lgs.126/2014.Contestuale ricognizione degli equilibri generali di Bilancio ai sensi dell'art.193 del D. Lgs 267/00. Provvedimenti consequenziali;

Visto l'art. 42 del T.U.E.L. n.267 del 18/08/2000 e s.m.i.;

Visti i pareri favorevoli di cui all'art. 49 comma 1 della suddetta legge in ordine alla regolarità tecnica e contabile, che allegati alla presente ne costituiscono parte integrante e sostanziale;

Visto il parere favorevole espresso con votazione a maggioranza dalla 3<sup>a</sup> Commissione Consiliare nella seduta del 04/08/2015;

Visto il parere favorevole espresso dal Collegio dei Revisori dei Conti allegato quale parte integrante e sostanziale del presente atto;

Preso atto dell'approvato ordine del giorno;

Preso Atto degli interventi come da trascrizione integrale in formato digitale custodita agli atti perché ne formi parte documentale e probatoria;

Con 13 voti favorevoli, 7 contrari (Arcioni, Leli, Peverini, Romagnoli, Rossi, Solari, Urbani) espressi mediante sistema elettronico;

## DELIBERA

DI APPROVARE la proposta di deliberazione ad oggetto: Approvazione dello schema di Bilancio Annuale di Previsione E.F.2015,della Relazione Previsionale e Programmatica 2015/2017, dello schema di Bilancio Pluriennale 2015/2017 da presentare al Consiglio Comunale e relativi allegati di cui all'art.172 del D. Lgs.267/2000.Presa d'atto del Bilancio di Previsione redatto ai sensi del D. Lgs.118/11 come modificato con D. Lgs.126/2014.Contestuale ricognizione degli equilibri generali di Bilancio ai sensi dell'art.193 del D. Lgs 267/00. Provvedimenti consequenziali, unitamente all'approvato ordine del giorno.



# Città di Fabriano

CONSIGLIO COMUNALE

ORIGINALE DI DELIBERAZIONE

Seduta del <b>25/08/2015</b>	Delibera n. <b>97</b>
---------------------------------	--------------------------

## IL CONSIGLIO COMUNALE

In considerazione dell'urgenza che riveste l'adempimento;

Con 13 voti favorevoli, 7 contrari (Arcioni, Leli, Peverini, Romagnoli, Rossi, Solari, Urbani) espressi mediante sistema elettronico;

## DELIBERA

di rendere il presente atto immediatamente eseguibile ai sensi dell'art. 134, comma 4, del T.U.E.L. n.267 del 18/08/2000 e s.m.i.

Il presente verbale letto e confermato viene sottoscritto

IL PRESIDENTE DEL CONSIGLIO COMUNALE

Pariano Giuseppe Luciano

IL SEGRETARIO GENERALE

Dott. Giampaolo Giunta

Il presente documento è stato firmato digitalmente ai sensi del D.Lgs 82/2005 e s.m.i



# Città di Fabriano

CONSIGLIO COMUNALE

Proposta n.

32

del

04/08/2015

Oggetto: Approvazione dello schema di Bilancio Annuale di Previsione E.F.2015,della Relazione Previsionale e Programmatica 2015/2017, dello schema di Bilancio Pluriennale 2015/2017 da presentare al Consiglio Comunale e relativi allegati di cui all'art.172 del DLgs.267/2000.Presa d'atto del Bilancio di Previsione redatto ai sensi del DLgs.118/11 come modificato con DLgs.126/2014.Contestuale ricognizione degli equilibri generali di Bilancio ai sensi dell'art.193 del DLgs 267/00.Provvedimenti consequenziali

Pareri dei responsabili dei servizi, art. 49 comma 1 D.Lgs. 267/2000 come modificato dall'art. 3 comma 1, lett. B), D.L. 174/2012, convertito con modificazioni dalla L. 213/2012.

PARERE DI REGOLARITA' TECNICA:

La sottoscritta esprime parere **favorevole** in ordine alla regolarità tecnica ribadendo i rilievi riportati alle pagg.31-32 della Relazione Tecnica al bilancio di previsione E.F. 2015 di cui all'art.153 del D.Lgs. n. 267/2000 e che qui si intendono integralmente richiamati.

IL DIRIGENTE DEL SETTORE

( Dott.ssa Immacolata De Simone )





# Città di Fabriano

CONSIGLIO COMUNALE

Proposta n.

**32**

del

**04/08/2015**

Oggetto: Approvazione dello schema di Bilancio Annuale di Previsione E.F.2015,della Relazione Previsionale e Programmatica 2015/2017, dello schema di Bilancio Pluriennale 2015/2017 da presentare al Consiglio Comunale e relativi allegati di cui all'art.172 del DLgs.267/2000.Presa d'atto del Bilancio di Previsione redatto ai sensi del DLgs.118/11 come modificato con DLgs.126/2014.Contestuale ricognizione degli equilibri generali di Bilancio ai sensi dell'art.193 del DLgs 267/00.Provvedimenti consequenziali

Pareri dei responsabili dei servizi, art. 49 comma 1 D.Lgs. 267/2000 come modificato dall'art. 3 comma 1, lett. B), D.L. 174/2012, convertito con modificazioni dalla L. 213/2012.

## PARERE DI REGOLARITA' CONTABILE:

La sottoscritta esprime parere **favorevole** in ordine alla regolarità contabile ribadendo i rilievi riportati alle pagg.31-32 della Relazione Tecnica al bilancio di previsione E.F. 2015 di cui all'art.153 del D.Lgs. n. 267/2000 e che qui si intendono integralmente richiamati.

IL DIRIGENTE DEL SETTORE  
SERVIZI FINANZIARI  
( Dott.ssa Immacolata De Simone )



**Città di Fabriano**

CONSIGLIO COMUNALE

Seduta del <b>25/08/2015</b>	Delibera n. <b>97</b>
---------------------------------	--------------------------

*(Proposta n. 32 del 04/08/2015)*

**CERTIFICATO DI PUBBLICAZIONE**

La presente deliberazione è affissa all'Albo Pretorio del Comune dal **31/08/2015** e per 15 gg. consecutivi (art. 124 comma 1 D.Lgs. 267/2000 e s.m.i).

**DICHIARAZIONE DI IMMEDIATA ESEGUIBILITA'/ESECUTIVITA'**

La presente deliberazione è stata dichiarata immediatamente eseguibile dal Consiglio comunale ai sensi e per gli effetti dell'art. 134 c. 4 del Dlgs 267/2000 e s.m.i

La presente deliberazione è esecutiva decorsi 10 giorni dalla pubblicazione all'Albo Pretorio di questo Comune.

**IL DIRIGENTE F.F. SERVIZIO AFFARI GENERALI  
( DANIELA POETA )**

Il presente documento è stato firmato digitalmente ai sensi del D.Lgs 82/2005 e s.m.i

**COMUNE DI FABRIANO**  
**RENDICONTO DI GESTIONE**  
**ANNO 2015**

Proceduto alla chiusura dell'esercizio all'esame dei registri e dei documenti contabili, si accerta quanto segue:

<b>I. - ENTRATA</b>			
Fondo di cassa alla chiusura dell'esercizio 2014		€uro	3.947.334,49
Reversali registrate dal Tesoriere:	€uro	32.933.630,81	
Reversali Incassate:	€uro	32.933.630,81	
Reversali da incassare/regolarizzare:	€uro	0,00	
Entrate da regolarizzare:	€uro	0,00	
<b>TOTALE ENTRATE</b>		<b>€uro</b>	<b>36.880.965,30</b>

<b>II. - USCITA</b>			
Deficienza di cassa alla chiusura dell'esercizio 2014		€uro	0,00
Mandati registrati dal Tesoriere:	€uro	32.144.847,84	
Mandati pagati:	€uro	32.144.847,84	
Mandati da pagare/regolarizzare:	€uro	0,00	
Uscite da regolarizzare:	€uro	0,00	
<b>TOTALE USCITE</b>		<b>€uro</b>	<b>32.144.847,84</b>

<b>Fondi a disposizione dell'Ente per la gestione del bilancio</b>	<b>€uro</b>	<b>4.736.117,46</b>
--	-------------	---------------------

Il presente verbale è redatto in tre (3) originali, uno per l'Ente **e due per il tesoriere**.

IL TESORIERE  
Unicredit S.p.A.

(Timbro e firma dell'Ente)

**COMUNE DI FABRIANO**

**QUADRO ILLUSTRATIVO DELLA CONCORDANZA  
TRA IL CONTO DI TESORERIA E LA CONTABILITA' SPECIALE DI T.U.**

**ANNO 2015**

Fondo di cassa		4.736.117,46
Giacenze presso conto di Tesoreria escluse da riversamento in Contabilità Speciale	(-)	0,00
Riscossioni effettuate dal tesoriere e non contabilizzate nella contabilità speciale presso la Tesoreria Provinciale	(-)	19.143,39
Pagamenti effettuati dal Tesoriere e non contabilizzati nella contabilità speciale presso la Tesoreria Provinciale	(+)	1.183.499,60
Pagamenti effettuati nella contabilità speciale presso la Tesoreria Provinciale non contabilizzati dal Tesoriere	(-)	0,00
Versamenti nella contabilità speciale presso la Tesoreria Provinciale non contabilizzati dal Tesoriere	(+)	0,00
<b>Disponibilità presso la Tesoreria Centrale al 31/12/2015</b>		<b>5.900.473,67</b>

Si dichiara che sono stati rispettati i limiti imposti dalla normativa sulla tesoreria unica.

\_\_\_\_\_, li \_\_\_\_\_

IL TESORIERE  
Unicredit S.p.A.

UniCredit S.p.A.

Sede Sociale  
Via A. Specchi 16  
00186 Roma

Direzione Generale  
Piazza Gae Aulenti 3 – Tower A  
20123 Milano

Capitale Sociale € 19.647.948.525,10  
interamente versato - Banca iscritta  
all'Albo delle Banche e Capogruppo del  
Gruppo Bancario UniCredit - Albo dei  
Gruppi Bancari: cod. 02008.1 - Cod. ABI  
02008.1 - iscrizione al Registro delle  
Imprese di Roma, Codice Fiscale e P.  
IVA n° 00348170101 - Aderente al Fondo  
Interbancario di Tutela dei Depositi.

BANCA D'ITALIA  
Tesoreria dello Stato  
Sezione di Ancona

MOVIMENTI DEL SC/FRUTTIFERO E SC/INFRUTTIFERO RELATIVI AL MESE DI DICEMBRE 2015  
ENTE: 0062859 COMUNE DI FABRIANO

COMUNE DI FABRIANO  
Protocollo Generale  
Nr.0003346 Data 26/01/2016  
Tit. 04.04 Arrivo

LEGENDA DEI CODICI CAUSALE:

- 041 - OPERAZIONE GENERICA
- 051 - OPERAZIONE DI GIROFONDI SC/INFRUTTIFERO
- 061 - SALDO GIORNALIERO REGOLATO DAL TESORIERE
- 071 - OPERAZIONE DI GIROFONDI SC/FRUTTIFERO
- 141 - CANCELLAZIONE DI OPERAZIONE GENERICA
- 151 - CANCELLAZIONE DI GIROFONDI SC/INFRUTTIFERO
- 161 - CANCELLAZIONE SALDO GIORNALIERO REGOLATO DAL TESORIERE
- 171 - CANCELLAZIONE DI GIROFONDI SC/FRUTTIFERO
- 01 - VERSAMENTO SALDO A CREDITO
- 05 - VERSAMENTO GENERICO SC/FRUTTIFERO
- 10 - VERSAMENTO INTERESSI
- 32 - VERSAMENTO PER GIROFONDI
- 35 - VERSAMENTO GENERICO SC/INFRUTTIFERO
- 55 - AUMENTO IMPORTO SOMME VINCOLATE
- 61 - PRELEVAMENTO SALDO A DEBITO
- 62 - PRELEVAMENTO AUTOMATICO PER GIROFONDI
- 63 - PRELEVAMENTO AUTOMATICO GENERICO
- 65 - DIMINUZIONE IMPORTO SOMME VINCOLATE

LEGENDA DEI CODICI TRANSAZIONE:

- 041 - OPERAZIONE GENERICA
- 051 - OPERAZIONE DI GIROFONDI SC/INFRUTTIFERO
- 061 - SALDO GIORNALIERO REGOLATO DAL TESORIERE
- 071 - OPERAZIONE DI GIROFONDI SC/FRUTTIFERO
- 141 - CANCELLAZIONE DI OPERAZIONE GENERICA
- 151 - CANCELLAZIONE DI GIROFONDI SC/INFRUTTIFERO
- 161 - CANCELLAZIONE SALDO GIORNALIERO REGOLATO DAL TESORIERE
- 171 - CANCELLAZIONE DI GIROFONDI SC/FRUTTIFERO

NOTE:

\* MOVIMENTO ANTERGATO

(1) CONTIENE IN CASO DI CODICI TRAN./CAUS. 51/62 o 71/62 IL CODICE ENTE DESTINATARIO, IL CODICE DELL'AMMINISTRAZIONE DI PROVENIENZA E IL CAPITOLO, 51/32 o 71/32 IL CODICE ENTE CEDENTE, IL CODICE DELL'AMMINISTRAZIONE DI PROVENIENZA E IL CAPITOLO, IN CASO DI CODICE TRAN. 61 IL NUMERO DI GIORNI DELL'ANTICIPAZIONE, IN CASO CODICE TRAN. 41 IL CODICE DELLA AMMINISTRAZIONE DI PROVENIENZA E IL CAPITOLO, IN CASO DI CODICE TRAN. 141, 151, 161, 171 LA DATA DI TRASMISSIONE DEL MOVIMENTO CANCELLATO.



MOVIMENTI DEL SC/FRUTTIFERO E SC/INFRUTTIFERO RELATIVI AL MESE DI DICEMBRE 2015  
 COMUNE DI FABRIANO

ENTE: 0062859

GG	DATA	SEZ.	CODICI	ENTRATE	ENTRATE	USCITE	USCITE	(1)
CC	TRAMISS.	INIZ.	TRAN.CAUS.	SC/FRUTTIFERO	SC/INFRUTTIFERO	SC/FRUTTIFERO	SC/INFRUTTIFERO	
10	10.12.2015	0348	41 005	3.016,24				1777 0
	10.12.2015	0348	41 005	1.647,03				1777 0
	10.12.2015	0348	41 005	4.299,00				1777 0
	10.12.2015	0348	41 005	11.127,00				1777 0
	10.12.2015		61 001	5.064,60				
	10.12.2015	0242	41 035		131,50			12009 0
	10.12.2015		51 032		1.079,47			303710 0 0
11	11.12.2015	0348	41 005	75,71				3.864.818,40
	11.12.2015	0348	41 005	7.358,00				1777 0
	11.12.2015	0348	41 005	5.603,00				1777 0
	11.12.2015		61 001	15.967,68				1777 0
	11.12.2015	0348	41 035		51.987,45			20 1322
	11.12.2015	0348	41 035		20.930,82			20 1322
	11.12.2015	0348	41 035		23.868,69			20 1365
14	14.12.2015	0348	41 005	7,86				3.990.609,75
	14.12.2015	0348	41 005	3.986,00				1777 0
	14.12.2015	0348	41 005	9.372,00				1777 0
	14.12.2015		51 032		25.193,90			60537 0 0
	14.12.2015		41 035		3.564,00			20 1916
	14.12.2015		61 061			40.890,21		3
15	15.12.2015	0348	41 005	44,00				3.991.843,30
	15.12.2015	0348	41 005	74,46				1777 0
	15.12.2015	0348	41 005	12.451,00				1777 0
	15.12.2015	0348	41 005	3.817,00				1777 0
	15.12.2015		51 032		320,20			309198 0 0
	15.12.2015	0348	41 035		18.407,74			20 1365
	15.12.2015		61 061			88.217,17		1
16	16.12.2015	0348	41 005	64,00				3.938.740,53
	16.12.2015	0348	41 005	76,21				1777 0
	16.12.2015	0348	41 005	44,00				1777 0
	16.12.2015	0348	41 005	429,94				1777 0
	16.12.2015	0348	41 005	13.931,27				1777 0
	16.12.2015	0348	41 005	3.051,00				1777 0
	16.12.2015		51 032		2.162,35			31118 0 0
	16.12.2015	0333	41 005	536,80				15097 0
	16.12.2015		41 035		33.150,00			1200 0
	16.12.2015		41 063			176.203,84		0
	16.12.2015		41 063			72.887,69		0
	16.12.2015		41 063			73.569,96		0
	16.12.2015		41 063			66,38		0
	16.12.2015		41 063			106.389,56		0
	16.12.2015		41 063			11.858,97		0
	16.12.2015		61 061				33.438,05	1
17	17.12.2015	0348	41 005	17,00				3.517.771,65
	17.12.2015	0348	41 005	308,98				1777 0
	17.12.2015	0348	41 005	37.036,36				1777 0
	17.12.2015	0348	41 005	3.952,84				1777 0

MOVIMENTI DEL SC/FRUTTIFERO E SC/INFRUTTIFERO RELATIVI AL MESE DI DICEMBRE 2015  
 ENTE: 0062859 COMUNE DI FABRIANO

GG DATA CC TRASMISS.	SEZ. INIZ.	CODICI TRAN.CAUS.	ENTRATE SC/FRUTTIFERO	ENTRATE SC/INFRUTTIFERO	USCITE SC/FRUTTIFERO	USCITE SC/INFRUTTIFERO	(1)
17.12.2015		61 001	444.252,25				319369 0 0
17.12.2015		71 032	10.000,00				26 1185
17.12.2015	0348	41 035		206,72			4.013.545,80
18.12.2015	0348	41 005	224,00				1777 0
18.12.2015	0348	41 005	236,00				1777 0
18.12.2015	0348	41 005	72.390,17				1777 0
18.12.2015	0348	41 005	2.583,00				1777 0
18.12.2015	0348	41 005	124.528,54				1777 0
18.12.2015	0403	41 035		327,60			16898 0
18.12.2015		41 035		55.511,35			1528 0
18.12.2015		51 062			2.388,67		62846 0
18.12.2015		61 061			513.746,42		1
18.12.2015		51 062			3.124,68		184150 0
18.12.2015		51 062			458,33		306031 0
21.12.2015	0348	41 005	2.052,24				3.749.628,36
21.12.2015	0348	41 005	26,00				1777 0
21.12.2015	0348	41 005	260,13				1777 0
21.12.2015	0348	41 005	65.631,83				1777 0
21.12.2015	0348	41 005	1.587,00				1777 0
21.12.2015	0344	41 035		899,10			18125 0
21.12.2015		61 061			245.368,24		3
21.12.2015		41 063					384.180,71
22.12.2015	0348	41 005	8.964,67				480,00
22.12.2015	0348	41 005	122.124,79				3.190.055,71
22.12.2015	0348	41 005	3.097,00				1777 0
22.12.2015		41 035					1777 0
22.12.2015		41 035		218.230,95			1923 0
22.12.2015		41 035		10.000,06			1923 0
22.12.2015		41 063		1.700.000,00			1923 0
22.12.2015		61 061			134.186,46		0
23.12.2015	0139	41 035					194.705,06
23.12.2015	0348	61 001	12.039,38				55.930,68
23.12.2015	0348	41 005	68,91				4.867.650,98
23.12.2015	0348	41 005	81,95				18 1360
23.12.2015	0348	41 005	306.602,30				1777 0
23.12.2015	0348	41 005	376,70				1777 0
23.12.2015	0348	41 005	129.101,64				1777 0
23.12.2015	0348	41 005	3.246,00				1777 0
23.12.2015	0348	41 005	13,00				1777 0
24.12.2015	0348	41 005	215,60				5.319.181,60
24.12.2015	0348	41 005	48,00				1777 0
24.12.2015	0348	41 005	4.957,47				1777 0
24.12.2015	0348	41 005	90.337,08				1777 0
24.12.2015	0348	41 005	183,00				1777 0
24.12.2015	0348	41 005	55,00				1777 0
24.12.2015	0348	41 005	5.473,00				1777 0



MOVIMENTI DEL SC/FRUTTIFERO E SC/INFRUTTIFERO RELATIVI AL MESE DI DICEMBRE 2015  
 ENTE: 0062859 COMUNE DI FABRIANO

GG DATA CC TRASMISS.	SEZ. INIZ.	CODICI TRAN.CAUS.	ENTRATE SC/FRUTTIFERO	ENTRATE SC/INFRUTTIFERO	USCITE SC/FRUTTIFERO	USCITE SC/INFRUTTIFERO	(1)
24.12.2015	0348	41 005	809,31				1777 0
24.12.2015	0348	41 005	131.339,44				1777 0
24.12.2015	0348	41 005	3.328,00				1777 0
24.12.2015		41 035		0,91			18 1360
24.12.2015		51 032		154,00			309234 0 0
24.12.2015		61 061			688.275,78	703.097,18	1
28 28.12.2015	0348	41 005	75.990,53		DISPONIBILITA' AL 24.12.2015 :	4.164.709,45	1777 0
28.12.2015	0348	41 005	11.549,71				1777 0
28.12.2015	0348	41 005	150,73				1777 0
28.12.2015	0348	41 005	1.926,00				1777 0
28.12.2015	0348	41 005	209.093,20				1777 0
28.12.2015	0348	41 005	354.077,74				1777 0
28.12.2015	0348	41 005	750.280,83				1777 0
28.12.2015	0348	41 005	3.564,00				1777 0
28.12.2015		61 001	13.885,01				1777 0
29 29.12.2015		41 035		224,00	DISPONIBILITA' AL 28.12.2015 :	5.585.227,20	888 0
29.12.2015		61 061			225.468,64		1
30 30.12.2015		41 005	33,52		DISPONIBILITA' AL 29.12.2015 :	5.359.982,56	26 2154
30.12.2015		41 005	112,76				26 2154
30.12.2015		41 005	37,75				26 2149
30.12.2015		41 005	90,94				26 2149
30.12.2015		41 005	33,72				26 2155
30.12.2015		41 005	78,92				26 2155
30.12.2015	0348	41 005	3.845,03				1777 0
30.12.2015	0348	41 005	42.922,76				1777 0
30.12.2015	0348	41 005	1.009,29				1777 0
30.12.2015	0348	41 005	950,25				1777 0
30.12.2015	0348	41 005	138,56				1777 0
30.12.2015	0348	41 005	4.494,12				1777 0
30.12.2015	0348	41 005	208,33				1777 0
30.12.2015	0348	41 005	18.845,57				1777 0
30.12.2015	0348	41 005	1.284,00				1777 0
30.12.2015	0348	41 005	12.239,63				1777 0
30.12.2015	0348	41 005	377,41				1777 0
30.12.2015	0348	41 005	13.233,59				1777 0
30.12.2015	0348	41 005	6.237,39				1777 0
30.12.2015	0348	41 005	1.453,46				1777 0
30.12.2015		61 001	44.342,06				1777 0
30.12.2015		51 032		85.069,40			31118 0 0
30.12.2015		51 032		204.873,95	DISPONIBILITA' AL 30.12.2015 :	5.801.894,97	31118 0 0
31 31.12.2015	0348	41 005	115,44				1777 0
31.12.2015	0348	41 005	19.072,91				1777 0
31.12.2015	0348	41 005	6.164,17				1777 0
31.12.2015	0348	41 005	2.908,00				1777 0
31.12.2015		41 035		685,00			1777 0
31.12.2015		61 001	22.302,16				10 2882
31.12.2015		51 032		5.176,53			31118 0 0

BANCA D'ITALIA  
 Tesoreria dello Stato  
 Sezione di Ancona

MOVIMENTI DEL SC/FRUTTIFERO E SC/INFRUTTIFERO RELATIVI AL MESE DI DICEMBRE 2015

ENTE: 0062859 COMUNE DI FABRIANO

GG DATA	SEZ. CODICI	ENTRATE	ENTRATE	USCITE	USCITE	(1)
CC TRASMISS.	INIZ. TRAN.CAUS.	SC/FRUTTIFERO	SC/INFRUTTIFERO	SC/FRUTTIFERO	SC/INFRUTTIFERO	
31.12.2015	51 032		42.154,49			31118 0 0
TOTALI SC/FRUTTIFERO		3.423.477,33		2.480.074,29		5.900.473,67
TOTALI SC/INFRUTTIFERO			2.571.554,39		1.371.831,68	

DISPONIBILITA' AL 31.12.2015 :

SITUAZIONE RELATIVA AL MESE DI DICEMBRE 2015

ENTE: 0062859 COMUNE DI FABRIANO

	SC/FRUTTIFERO	SC/INFRUTTIFERO	SOMME VINCOLATE (*)
SITUAZIONE A FINE MESE PRECEDENTE:	454.177,81	3.303.170,11	0,00
ENTRATE DEL MESE:	3.423.477,33	2.571.554,39	0,00
USCITE DEL MESE:	2.480.074,29	1.371.831,68	0,00
SITUAZIONE A FINE MESE DI RIFERIMENTO:	1.397.580,85	4.502.892,82	0,00

LA PRESENTE SITUAZIONE SI INTENDE APPROVATA SE, TRASCORSI 20 GIORNI DALLA DATA DI RICEZIONE DELL'ELABORATO, NON VENGANO FORMULATE ECCEZIONI PER ISCRITTO.

(\*) vincoli pignoratizi eseguiti dalla Tesoreria dello Stato prima del 4 aprile 1993 (entrata in vigore del comma 4-bis dell'art. 1-bis della L. 720/84 che ha esonerato la Tesoreria stessa dall'obbligo di accantonamento, rientrante tra gli obblighi del tesoriere bancario).

<b>Ente Codice</b>	000023704
<b>Ente Descrizione</b>	COMUNE DI FABRIANO
<b>Categoria</b>	Province - Comuni - Citta' metropolitane - Unioni di Comuni
<b>Sotto Categoria</b>	COMUNI
<b>Periodo</b>	ANNUALE 2015
<b>Prospetto</b>	INCASSI PER CODICI GESTIONALI
<b>Tipo Report</b>	Semplice
<b>Data ultimo aggiornamento</b>	07-apr-2016
<b>Data stampa</b>	08-apr-2016
<b>Importi in EURO</b>	

**Importo nel periodo**    **Importo a tutto il periodo**

**TITOLO 10: ENTRATE TRIBUTARIE** **17.064.086,44**    **17.064.086,44**

1101	ICI - IMU riscossa attraverso ruoli	20.600,18	20.600,18
1102	ICI - IMU riscossa attraverso altre forme	5.073.206,78	5.073.206,78
1104	TASI riscossa attraverso altre forme	2.203.570,00	2.203.570,00
1111	Addizionale IRPEF	3.179.833,15	3.179.833,15
1162	Imposta sulla pubblicit� riscossa attraverso altre forme	284.063,32	284.063,32
1199	Altre imposte	5.440,26	5.440,26
1201	Tassa smaltimento rifiuti solidi urbani - TARES riscosse mediante ruoli	179.598,48	179.598,48
1202	Tassa smaltimento rifiuti solidiurbani - TARES riscosse attraverso altre forme	28.233,59	28.233,59
1204	TARI riscossa attraverso altre forme	3.604.197,97	3.604.197,97
1211	Tassa occupazione spazi e aree pubbliche riscossa mediante ruoli	2.060,51	2.060,51
1212	Tassa occupazione spazi e aree pubbliche riscossa attraverso altre forme	236.923,89	236.923,89
1301	Diritti sulle pubbliche affissioni	46.539,56	46.539,56
1303	Fondo sperimentale statale di riequilibrio - Fondo di solidariet� comunale	2.198.835,82	2.198.835,82
1399	Altri tributi speciali ed altre entrate tributarie proprie	982,93	982,93

**TITOLO 20: ENTRATE DERIVANTI DA CONTRIBUTI E TRASFERIMENTI CORRENTI** **3.210.969,76**    **3.210.969,76**

2102	Altri trasferimenti correnti dallo Stato	185.454,96	185.454,96
2104	Contributo per gli interventi dei comuni e delle province ex sviluppo investimenti	131.037,16	131.037,16
2201	Trasferimenti correnti dalla Regione con vincolo di destinazione per calamit� naturali	60.000,00	60.000,00
2202	Altri trasferimenti correnti dalla Regione	638.335,03	638.335,03
2304	Trasferimenti correnti dalla Regione/Provincia autonoma per funzioni in materia sociale	616.167,66	616.167,66
2306	Trasferimenti correnti dalla Regione/Provincia autonoma per funzioni in materia di viabilit� e trasporti	556.399,94	556.399,94
2501	Trasferimenti correnti da province	93.754,73	93.754,73
2511	Trasferimenti correnti da comuni	441.900,89	441.900,89
2531	Trasferimenti correnti da aziende sanitarie	270.000,00	270.000,00
2551	Trasferimenti correnti da Enti di previdenza	193.539,27	193.539,27
2553	Trasferimenti correnti da Camere di commercio	23.000,00	23.000,00
2599	Trasferimenti correnti da altri enti del settore pubblico	1.380,12	1.380,12

**TITOLO 30: ENTRATE EXTRATRIBUTARIE** **5.200.016,70**    **5.200.016,70**

3101	Diritti di segreteria e rogito	124.684,94	124.684,94
3102	Diritti di istruttoria	19.955,12	19.955,12
3103	Altri diritti	24.307,71	24.307,71
3112	Proventi da asili nido	163.183,50	163.183,50
3113	Proventi da convitti, colonie, ostelli, stabilimenti termali	4.896,55	4.896,55
3116	Proventi da impianti sportivi	150.693,24	150.693,24
3118	Proventi da mense	702.383,29	702.383,29
3123	Proventi da teatri, musei, spettacoli, mostre, parchi	333.388,78	333.388,78
3124	Proventi da trasporti funebri, pompe funebri, illuminazione votiva	180.394,10	180.394,10
3126	Proventi da trasporto scolastico	64.645,77	64.645,77
3127	Proventi da strutture residenziali per anziani	537.809,24	537.809,24
3130	Proventi da parcheggi custoditi e parchimetri	169.763,02	169.763,02
3132	Sanzioni amministrative, ammende, oblazioni	216.578,35	216.578,35
3149	Altri proventi dei servizi pubblici	292.438,52	292.438,52
3201	Fitti attivi da terreni e giacimenti	5.238,84	5.238,84
3202	Fitti attivi da fabbricati	298.880,76	298.880,76
3210	Canoni per concessioni spazi e aree pubbliche	4.140,00	4.140,00
3221	Altri proventi da terreni e giacimenti	7.960,17	7.960,17

000023704 - COMUNE DI FABRIANO

		Importo nel periodo	Importo a tutto il periodo
3222	Altri proventi da edifici	60.068,25	60.068,25
3223	Altri proventi da altri beni materiali	737,00	737,00
3314	Interessi da enti del settore pubblico per depositi	351,77	351,77
3324	Interessi da altri soggetti per depositi	1.770,70	1.770,70
3400	Utili netti delle aziende speciali e partecipate , dividendi di societa'	65.614,53	65.614,53
3511	Rimborsi spese per personale comandato	112.325,15	112.325,15
3512	Proventi diversi da enti del settore pubblico	105.462,01	105.462,01
3513	Proventi diversi da imprese	1.543.647,71	1.543.647,71
3516	Recuperi vari	7.985,83	7.985,83
3518	Proventi diversi da famiglie	711,85	711,85

**TITOLO 40: ENTRATE DERIVANTI DA ALIENAZIONI, DA TRASFERIMENTI DI CAPITALE E DA RISCOSSIONE DI CREDITI****3.267.773,83****3.267.773,83**

4101	Alienazione di terreni e giacimenti	160.016,49	160.016,49
4105	Proventi da aree cimiteriali in diritto di superficie	36.195,00	36.195,00
4111	Alienazione di beni mobili, macchine e attrezzature	4.948,92	4.948,92
4203	Altri trasferimenti di capitale dallo Stato con vincolo di destinazione	74.369,00	74.369,00
4301	Trasferimenti di capitale dalla Regione/Provincia autonoma senza vincolo di destinazione	41.451,03	41.451,03
4302	Trasferimenti di capitale dalla Regione/Provincia autonoma con vincolo di destinazione per calamità naturali	1.928.231,01	1.928.231,01
4303	Altri trasferimenti di capitale con vincolo di destinazione	363.271,44	363.271,44
4499	Trasferimenti di capitale da altri enti del settore pubblico	395.350,83	395.350,83
4501	Entrate da permessi di costruire	124.842,28	124.842,28
4502	Altri trasferimenti di capitale da imprese	106.051,36	106.051,36
4511	Trasferimenti di capitale da famiglie	32.530,01	32.530,01
4513	Trasferimenti di capitale da altri	516,46	516,46

**TITOLO 50: ENTRATE DERIVANTI DA ACCENSIONE DI PRESTITI****808.558,37****808.558,37**

5100	Anticipazioni di cassa	785.893,59	785.893,59
5302	Mutui da Cassa depositi e prestiti - gestione CDP spa	22.664,78	22.664,78

**TITOLO 60: ENTRATE DA SERVIZI PER CONTO DI TERZI****3.382.225,71****3.382.225,71**

6101	Ritenute previdenziali e assistenziali al personale	537.891,34	537.891,34
6201	Ritenute erariali	1.090.022,71	1.090.022,71
6301	Altre ritenute al personale per conto di terzi	132.164,86	132.164,86
6401	Depositi cauzionali	19.259,18	19.259,18
6501	Rimborso spese per servizi per conto di terzi	1.480.173,02	1.480.173,02
6502	Rimborsi spese elettorali a carico di altre amministrazioni	78.098,80	78.098,80
6601	Rimborso di anticipazione di fondi per il servizio economato	20.658,00	20.658,00
6701	Depositi per spese contrattuali	23.957,80	23.957,80

**INCASSI DA REGOLARIZZARE****0,00****0,00**

9998	INCASSI DA REGOLARIZZARE DERIVANTI DALLE ANTICIPAZIONI DI CASSA (riscossioni codificate dal tesoriere)	0,00	0,00
9999	ALTRI INCASSI DA REGOLARIZZARE (riscossioni codificate dal tesoriere)	0,00	0,00

**TOTALE INCASSI****32.933.630,81****32.933.630,81**



# CITTÀ di FABRIANO

Settore – Risorse e Servizi Finanziari

Prot. n. 3813  
Fabriano, 28/01/2016

Al Dirigente  
Settore Servizi al Cittadino e alle  
Imprese  
Dott.ssa Renata Buschi

Al Responsabile  
Servizio Amministrazione e Servizi  
Generali  
Dott.ssa Daniela Poeta

→ Ufficio Comunicazione  
Dott.ssa Roberta Corradini

- SEDE -

**Oggetto: Trasparenza e razionalizzazione della spesa pubblica per beni e servizi.  
Pubblicazione del tempo medio dei pagamenti.**

Ai sensi dell'art. 10 del DPCM 22 settembre 2014 e in attuazione delle disposizioni contenute nel D.Lgs 33/2013, si chiede di pubblicare nella sezione web "Amministrazione trasparente – Pagamenti dell'Amministrazione – Indicatore di tempestività dei pagamenti" che il tempo medio dei pagamenti effettuati nell'anno 2015 è pari a **giorni 9,98**.

Distinti saluti.

**Il Dirigente**

**Settore Risorse e Servizi Finanziari**

**Dott.ssa Immacolata De Simone**

**CERTIFICAZIONE DEI PARAMETRI OBIETTIVI PER I COMUNI  
AI FINI DELL'ACCERTAMENTO DELLA CONDIZIONE DI ENTE  
STRUTTURALMENTE DEFICITARIO**

CODICE ENTE									
3	1	1	0	0	3	0	1	7	0

COMUNE DI

PROVINCIA DI

Approvazione rendiconto dell'esercizio 2015     
delibera n° 0 del

	Codice	Parametri da considerare per l'individuazione delle condizioni strutturalmente deficitarie	
		<input type="checkbox"/>	<input type="checkbox" value="No"/>
1) Valore negativo del risultato contabile di gestione superiore in termini di valore assoluto al 5 per cento rispetto alle entrate correnti (a tali fini al risultato contabile si aggiunge l'avanzo di amministrazione utilizzato per le spese di investimento)	50010	<input type="checkbox"/>	<input type="checkbox" value="No"/>
2) Volume dei residui attivi di nuova formazione provenienti dalla gestione di competenza e relativi ai titoli I e III, con l'esclusione dell'addizionale Irpef, superiori al 42 per cento dei valori di accertamento delle entrate dei medesimi titoli I e III esclusi i valori dell'addizionale Irpef	50020	<input type="checkbox"/>	<input type="checkbox" value="No"/>
3) Ammontare dei residui attivi di cui al titolo I e al titolo III superiore al 65 per cento (provenienti dalla gestione dei residui attivi) rapportata agli accertamenti della gestione di competenza delle entrate dei medesimi titoli I e II	50030	<input type="checkbox"/>	<input type="checkbox" value="No"/>
4) Volume dei residui passivi complessivi provenienti dal titolo I superiore al 40 per cento degli impegni della medesima spesa corrente	50040	<input type="checkbox"/>	<input type="checkbox" value="No"/>
5) Esistenza di procedimenti di esecuzione forzata superiore allo 0,5 per cento delle spese correnti	50050	<input type="checkbox"/>	<input type="checkbox" value="No"/>
6) Volume complessivo delle spese di personale a vario titolo rapportato al volume complessivo delle entrate correnti desumibili dai titoli I, II e III superiore al 40 per cento per i comuni inferiori a 5.000 abitanti, superiore al 39 per cento per i comuni da 5.000 a 29.999 abitanti e superiore al 38 per cento per i comuni oltre i 29.999 abitanti (al netto dei contributi regionali nonché di altri enti pubblici finalizzati a finanziare spese di personale)	50060	<input type="checkbox"/>	<input type="checkbox" value="No"/>
7) Consistenza dei debiti di finanziamento non assistiti da contribuzioni superiore al 150 per cento rispetto alle entrate correnti per gli enti che presentano un risultato contabile di gestione positivo e superiore al 120 per cento per gli enti che presentano un risultato contabile di gestione negativo (fermo restando il rispetto del limite di indebitamento di cui all'articolo 204 del tuocl)	50070	<input type="checkbox"/>	<input type="checkbox" value="No"/>
8) Consistenza dei debiti fuori bilancio formatisi nel corso dell'esercizio superiore all'1 per cento rispetto ai valori di accertamento delle entrate correnti (l'indice si considera negativo ove tale soglia venga superata in tutti gli ultimi tre anni)	50080	<input type="checkbox"/>	<input type="checkbox" value="No"/>
9) Eventuale esistenza al 31 dicembre di anticipazioni di tesoreria non rimborsate superiori al 5 per cento rispetto alle entrate correnti	50090	<input type="checkbox"/>	<input type="checkbox" value="No"/>
10) Ripiano squilibri in sede di provvedimento di salvaguardia di cui all'art. 193 del tuocl riferito allo stesso esercizio con misure di alienazione di beni patrimoniali e/o avanzo di amministrazione superiore al 5% dei valori della spesa corrente	50100	<input type="checkbox"/>	<input type="checkbox" value="No"/>



Si attesta che i parametri suindicati sono stati determinati in base alle risultanze amministrativo-contabili dell'ente.

LUOGO Comune di Fabriano

DATA  
14/4/2016



IL RESPONSABILE  
DEL SERVIZIO FINANZIARIO

*Immacolata De Simone*

Dott.ssa Immacolata De Simone

ORGANO DI REVISIONE  
ECONOMICO-FINANZIARIA

*Olga Maria Frenguelli*

Dott. ssa Olga Maria Frenguelli

*Giuseppina Giacobbi*

Dott. ssa Giuseppina Giacobbi

*Pietro Perla*

Dott. Pietro Perla

IL SEGRETARIO

*Giampaolo Grunta*

Dott. Giampaolo Grunta

Per i comuni con popolazione inferiore a 15.000 ab. e per le Unioni di comuni è richiesta la sottoscrizione da parte dell'unico componente del Collegio, per tutti gli altri comuni è necessaria la sottoscrizione di almeno due componenti del Collegio dei Revisori

# **CONTO DEL BILANCIO 2015**

**PARAMETRI GESTIONALI CON ANDAMENTO TRIENNALE (D.Lgs. 267/00, art. 228/5)**

**INDICATORI FINANZIARI ED ECONOMICI GENERALI**  
(Valori utilizzati per i calcoli)

		2013	2014	2015
<b>Autonomia finanziaria</b>	Titolo I + Titolo III ----- x 100	22.208.078,52	22.886.942,69	23.075.754,83
	Titolo I + II + III	28.053.786,72	26.637.826,81	26.617.576,26
<b>Autonomia impositiva</b>	Titolo I ----- x 100	17.410.730,82	17.907.079,39	18.236.847,45
	Titolo I + II + III	28.053.786,72	26.637.826,81	26.617.576,26
<b>Pressione finanziaria</b>	Titolo I + Titolo II -----	23.256.439,02	21.657.963,51	21.778.668,88
	Popolazione	32000	31572	31521
<b>Pressione tributaria</b>	Titolo I -----	17.410.730,82	17.907.079,39	18.236.847,45
	Popolazione	32000	31572	31521
<b>Intervento erariale</b>	Trasferimenti statali -----	2.374.225,27	478.619,71	337.422,94
	Popolazione	32000	31572	31521
<b>Intervento regionale</b>	Trasferimenti regionali -----	2.503.689,49	2.493.373,56	2.098.820,11
	Popolazione	32000	31572	31521
<b>Incidenza residui attivi</b>	Totale residui attivi ----- x 100	21.855.218,53	15.645.345,35	11.538.314,15
	Tot. accertam.competenza	32.357.323,10	31.946.558,03	31.997.392,16
<b>Incidenza residui passivi</b>	Totale residui passivi ----- x 100	23.141.193,16	17.647.902,31	10.715.086,91
	Tot. impegni competenza	32.144.125,39	30.725.601,98	30.991.840,16
<b>Indebitamento locale pro capite</b>	Residui debiti mutui -----	26.320.426,28	24.955.913,24	23.537.132,07
	Popolazione	32000	31572	31521
<b>Velocità riscossione entr. proprie</b>	Riscossioni Titolo I + III -----	18.653.961,16	20.423.138,79	20.482.990,87
	Accertamenti Titolo I + III	22.208.078,52	22.886.942,69	23.075.754,83
<b>Rigidità spesa corrente</b>	Personale + Amortam. Mutui ----- x 100	10.880.431,02	9.640.731,33	9.072.548,75
	Entrate Tit. I + II + III	28.053.786,72	26.637.826,81	26.617.576,26
<b>Velocità gestione spese correnti</b>	Pagamenti Tit. I competenza -----	19.870.540,77	20.002.111,62	19.326.099,83
	Impegni Tit. I competenza	25.606.557,63	24.097.567,87	23.767.094,67
<b>Redditività del patrimonio</b>	Entrate patrimoniali ----- x 100	429.001,36	422.237,51	389.805,29
	Valore patrim. Disponibile	6.081.509,46	6.135.879,95	5.632.120,00

**INDICATORI FINANZIARI ED ECONOMICI GENERALI**  
(Valori utilizzati per i calcoli)

		2013	2014	2015
<b>Patrimonio pro capite</b>	Valore beni patrim. Indisponibili -----	57.299.701,01 -----	61.840.861,42 -----	59.405.945,63 -----
	Popolazione	32000	31572	31521
<b>Patrimonio pro capite</b>	Valore beni patrim. disponibili -----	6.081.509,46 -----	6.135.879,95 -----	5.632.120,00 -----
	Popolazione	32000	31572	31521
<b>Patrimonio pro capite</b>	Valore beni demaniali -----	429.001,36 -----	422.237,51 -----	389.805,29 -----
	Popolazione	32000	31572	31521
<b>Rapporto dipendenti/popolazione</b>	Dipendenti -----	198 -----	198 -----	198 -----
	Popolazione	32000	31572	31521

## INDICATORI FINANZIARI ED ECONOMICI GENERALI

		2013	2014	2015
<b>Autonomia finanziaria</b>	Titolo I + Titolo III ----- x 100 Titolo I + II + III	79,16	85,92	86,69
<b>Autonomia impositiva</b>	Titolo I ----- x 100 Titolo I + II + III	62,06	67,22	68,51
<b>Pressione finanziaria</b>	Titolo I + Titolo II ----- Popolazione	726,76	685,99	690,93
<b>Pressione tributaria</b>	Titolo I ----- Popolazione	544,09	567,18	578,56
<b>Intervento erariale</b>	Trasferimenti statali ----- Popolazione	74,19	15,16	10,70
<b>Intervento regionale</b>	Trasferimenti regionali ----- Popolazione	32,60	30,93	15,97
<b>Incidenza residui attivi</b>	Totale residui attivi ----- x 100 Tot. accertam.competenza	67,54	48,97	36,06
<b>Incidenza residui passivi</b>	Totale residui passivi ----- x 100 Tot. impegni competenza	71,99	57,44	34,57
<b>Indebitamento locale pro capite</b>	Residui debiti mutui ----- Popolazione	822,51	790,44	746,71
<b>Velocità riscossione entr. proprie</b>	Riscossioni Titolo I + III ----- Accertamenti Titolo I + III	0,84	0,89	0,89
<b>Rigidità spesa corrente</b>	Personale + Amortam. Mutui ----- x 100 Entrate Tit. I + II + III	38,78	36,19	34,08
<b>Velocità gestione spese correnti</b>	Pagamenti Tit. I competenza ----- Impegni Tit. I competenza	0,78	0,83	0,81
<b>Redditività del patrimonio</b>	Entrate patrimoniali ----- x 100 Valore patrim. Disponibile	7,05	6,88	6,92

## INDICATORI FINANZIARI ED ECONOMICI GENERALI

		2013	2014	2015
<b>Patrimonio pro capite</b>	Valore beni patrim. Indisponibili ----- Popolazione	1.790,62	1.958,72	1.884,65
<b>Patrimonio pro capite</b>	Valore beni patrim. disponibili ----- Popolazione	190,05	194,35	178,68
<b>Patrimonio pro capite</b>	Valore beni demaniali ----- Popolazione	13,41	13,37	12,37
<b>Rapporto dipendenti/popolazione</b>	Dipendenti ----- Popolazione	0,01	0,01	0,01

**INDICATORI DELL'ENTRATA**  
(Valori utilizzati per i calcoli)

		2013	2014	2015
<b>Congruità dell'I.C.I.</b>	Provento I.C.I.	7.550.306,72	7.186.479,17	6.929.203,88
	----- N. Unità immobiliari	37403	37510	37590
	Proventi I.C.I.	7.550.306,72	7.186.479,17	6.929.203,88
	----- N. famiglie + n. imprese	16053	15272	15622
	Proventi I.C.I. prima abitazione	14.269,56	1.970.654,44	2.192.276,40
	----- Totale proventi I.C.I.	7.550.306,72	7.186.479,17	6.929.203,88
	Proventi I.C.I. altri fabbricati	6.766.066,63	6.399.202,01	6.198.420,34
	----- Totale proventi I.C.I.	7.550.306,72	7.186.479,17	6.929.203,88
	Proventi I.C.I. terreni agricoli			
	----- Totale proventi I.C.I.	7.550.306,72	7.186.479,17	6.929.203,88
Proventi I.C.I. aree edificabili	769.610,53	729.079,61	675.060,56	
----- Totale proventi I.C.I.	7.550.306,72	7.186.479,17	6.929.203,88	
<b>Congruità dell'I.C.I.A.P.</b>	Provento I.C.I.A.P.			
	----- Popolazione	32000	31572	31521
<b>Congruità della T.O.S.A.P.</b>	T.O.S.A.P passi carrai			
	----- N. passi carrai			
	Tasse occupazione suolo pubblico	155.142,04	153.929,45	166.518,26
	----- Mq. occupati	78880	79737	14404
<b>Congruità T.R.R.S.U.</b>	N. iscritti a ruolo	17927	17559	17694
	----- x 100 N.famiglie + n. ut. Comm.li + seconde case	17927	17559	17694

## INDICATORI DELL'ENTRATA

		2013	2014	2015
<b>Congruità dell'I.C.I.</b>	Provento I.C.I. ----- N. Unità immobiliari	202	192	184
	Proventi I.C.I. ----- N. famiglie + n. imprese	470	471	444
	Proventi I.C.I. prima abitazione ----- Totale proventi I.C.I.		0,27	0,32
	Proventi I.C.I. altri fabbricati ----- Totale proventi I.C.I.	0,90	0,89	0,89
	Proventi I.C.I. terreni agricoli ----- Totale proventi I.C.I.			
	Proventi I.C.I. aree edificabili ----- Totale proventi I.C.I.	0,10	0,10	0,10
<b>Congruità dell'I.C.I.A.P.</b>	Provento I.C.I.A.P. ----- Popolazione			
<b>Congruità della T.O.S.A.P.</b>	T.O.S.A.P passi carrai ----- N. passi carrai  Tasse occupazione suolo pubblico ----- Mq. occupati	1,97	1,93	11,56
<b>Congruità T.R.R.S.U.</b>	N. iscritti a ruolo ----- x 100 N.famiglie + n. ut. Comm.li + seconde case	100	100	100



**SERVIZI INDISPENSABILI per comuni ed unioni di comuni**  
(Valori utilizzati per i calcoli)

SERVIZIO	PARAMETRO DI EFFICACIA	ANNO 2013	ANNO 2014	ANNO 2015
<b>1. Servizi connessi agli organi istituzionali</b>	Numero addetti -----	3	3	3
	Popolazione	32000	31572	31521
<b>2. Amministrazione generale, compreso servizio elettorale</b>	Numero addetti -----	14	15	14
	Popolazione	32000	31572	31521
<b>3. Servizi connessi all'ufficio tecnico comunale</b>	Domande evase -----	676	1126	967
	Domande presentate	614	1133	1018
<b>4. Servizi di anagrafe e di stato civile</b>	Numero addetti -----	10	10	9
	Popolazione	32000	31572	31521
<b>5. Servizio statistico</b>	Numero addetti -----			
	Popolazione	32000	31572	31521
<b>6. Servizi connessi con la giustizia</b>	---	---	---	---
<b>7. Polizia locale e amministrativa</b>	Numero addetti -----	22	22	22
	Popolazione	32000	31572	31521
<b>8. Servizio della leva militare</b>	---	---	---	---
<b>9. Protez. Civile, pronto intervento e tutela della sicurezza pubblica</b>	Numero addetti -----	1	1	1
	Popolazione	32000	31572	31521
<b>10. Istruzione primaria e secondaria inferiore</b>	Numero aule -----	188	188	188
	Nr. Studenti frequentanti	3061	2234	3046
<b>11. Serv. Necroscopici e cimiteriali</b>	---	---	---	---

**SERVIZI INDISPENSABILI per comuni ed unioni di comuni**  
(Valori utilizzati per i calcoli)

SERVIZIO	PARAMETRO DI EFFICIENZA	ANNO 2013	ANNO 2014	ANNO 2015
<b>1. Servizi connessi agli organi istituzionali</b>	Costo totale	323.527,42	323.986,53	324.334,09
	Popolazione	32000	31572	31521
<b>2. Amministrazione generale, compreso servizio elettorale</b>	Costo totale	1.639.462,50	1.423.472,91	1.393.452,37
	Popolazione	32000	31572	31521
<b>3. Servizi connessi all'ufficio tecnico comunale</b>	Costo totale	511.119,06	500.667,96	459.736,98
	Popolazione	32000	31572	31521
<b>4. Servizi di anagrafe e di stato civile</b>	Costo totale	375.950,55	407.843,77	407.499,57
	Popolazione	32000	31572	31521
<b>5. Servizio statistico</b>	Costo totale	-----	-----	-----
	Popolazione	32000	31572	31521
<b>6. Servizi connessi con la giustizia</b>	Costo totale	67.000,00	73.933,95	75.681,68
	Popolazione	32000	31572	31521
<b>7. Polizia locale e amministrativa</b>	Costo totale	937.399,79	941.341,96	905.805,89
	Popolazione	32000	31572	31521
<b>8. Servizio della leva militare</b>	Costo totale	-----	-----	-----
	Popolazione	32000	31572	31521
<b>9. Protez. Civile, pronto intervento e tutela della sicurezza pubblica</b>	Costo totale	20.970,68	36.711,78	30.485,39
	Popolazione	32000	31572	31521
<b>10. Istruzione primaria e secondaria inferiore</b>	Costo totale	725.203,02	795.815,73	667.028,57
	Nr. Studenti frequentanti	3061	2234	3046
<b>11. Serv. Necroscopici e cimiteriali</b>	Costo totale	301.948,28	229.947,67	246.649,89
	Popolazione	32000	31572	31521

**SERVIZI INDISPENSABILI per comuni ed unioni di comuni**  
(Valori utilizzati per i calcoli)

SERVIZIO	PARAMETRO DI EFFICACIA	ANNO 2013	ANNO 2014	ANNO 2015
<b>12.Acquedotto</b>	Mc. acqua erogata -----	-----	-----	-----
	Nr. Abitanti serviti			
	Unità immobiliari servite -----	-----	-----	-----
	Totale unità immobiliari			
<b>13. Fognatura e depurazione</b>	Unità immobiliari servite -----	-----	-----	-----
	Totale unità immobiliari			
<b>14. Nettezza urbana</b>	Freq. Media settimanale raccolta -----	7	7	7
	7	7	7	7
	Unità immobiliari servite -----	17927	17559	17694
	Totale unità immobiliari	17927	17559	17694
<b>15. Viabilità e illuminaz. pubblica</b>	Km. Strade illuminate -----	200,0	200,0	200,0
	Totale Km. strade	536,0	536,0	536,0

**SERVIZI INDISPENSABILI per comuni ed unioni di comuni**  
(Valori utilizzati per i calcoli)

SERVIZIO	PARAMETRO DI EFFICIENZA	ANNO 2013	ANNO 2014	ANNO 2015
<b>12.Acquedotto</b>	Costo totale	239.857,02	235.262,30	213.919,53
	----- Mc. acqua erogata	-----	-----	-----
<b>13. Fognatura e depurazione</b>	Costo totale	57.226,09	53.406,99	49.368,11
	----- Km. Rete fognaria	-----	-----	-----
<b>14. Nettezza urbana</b>	Costo totale	3.733.982,94	3.783.056,40	3.537.336,40
	----- Q.li di rifiuti smaltiti	155.842,00	154.692,00	114.241,30
<b>15. Viabilità e illuminaz. pubblica</b>	Costo totale	1.712.253,72	1.907.770,97	1.859.280,62
	----- K. strade illuminate	200,0	200,0	200,0

## SERVIZI INDISPENSABILI per comuni ed unioni di comuni

SERVIZIO	PARAMETRO DI EFFICACIA	ANNO 2013	ANNO 2014	ANNO 2015
1. Servizi connessi agli organi istituzionali	Numero addetti -----	0,00	0,00	0,00
	Popolazione			
2. Amministrazione generale, compreso servizio elettorale	Numero addetti -----	0,00	0,00	0,00
	Popolazione			
3. Servizi connessi all'ufficio tecnico comunale	Domande evase -----	1,10	0,99	0,95
	Domande presentate			
4. Servizi di anagrafe e di stato civile	Numero addetti -----	0,00	0,00	0,00
	Popolazione			
5. Servizio statistico	Numero addetti -----			
	Popolazione			
6. Servizi connessi con la giustizia	---	---	---	---
7. Polizia locale e amministrativa	Numero addetti -----	0,00	0,00	0,00
	Popolazione			
8. Servizio della leva militare	---	---	---	---
9. Protezione Civile, pronto intervento e tutela della sicurezza pubblica	Numero addetti -----			
	Popolazione			
10. Istruzione primaria e secondaria inferiore	Numero aule -----	0,06	0,08	0,06
	Nr. Studenti frequentanti			
11. Serv. Necroscopici e cimiteriali	---	---	---	---

## SERVIZI INDISPENSABILI per comuni ed unioni di comuni

SERVIZIO	PARAMETRO DI EFFICIENZA	ANNO 2013	ANNO 2014	ANNO 2015
1. Servizi connessi agli organi istituzionali	Costo totale	10,11	10,26	10,29
	Popolazione			
2. Amministrazione generale, compreso servizio elettorale	Costo totale	51,23	45,09	44,21
	Popolazione			
3. Servizi connessi all'ufficio tecnico comunale	Costo totale	15,97	15,86	14,59
	Popolazione			
4. Servizi di anagrafe e di stato civile	Costo totale	11,75	12,92	12,93
	Popolazione			
5. Servizio statistico	Costo totale			
	Popolazione			
6. Servizi connessi con la giustizia	Costo totale	2,09	2,34	2,40
	Popolazione			
7. Polizia locale e amministrativa	Costo totale	29,29	29,82	28,74
	Popolazione			
8. Servizio della leva militare	Costo totale			
	Popolazione			
9. Protez. Civile, pronto intervento e tutela della sicurezza pubblica	Costo totale	0,66	1,16	0,97
	Popolazione			
10. Istruzione primaria e secondaria inferiore	Costo totale	236,92	356,23	218,99
	Nr. Studenti frequentanti			
11. Serv. Necroscopici e cimiteriali	Costo totale	9,44	7,28	7,82
	Popolazione			

## SERVIZI INDISPENSABILI per comuni ed unioni di comuni

SERVIZIO	PARAMETRO DI EFFICACIA	ANNO 2013	ANNO 2014	ANNO 2015
12. Acquedotto	Mc. acqua erogata -----			
	Nr. Abitanti serviti			
	Unità immobiliari servite -----			
	Totale unità immobiliari			
13. Fognatura e depurazione	Unità immobiliari servite -----			
	Totale unità immobiliari			
14. Nettezza urbana	Freq. Media settimanale raccolta ----- 7	1,00	1,00	1,00
	Unità immobiliari servite -----	1,00	1,00	1,00
	Totale unità immobiliari			
15. Viabilità e illuminaz. pubblica	Km. Strade illuminate -----	0,37	0,37	0,37
	Totale Km. strade			

## SERVIZI INDISPENSABILI per comuni ed unioni di comuni

SERVIZIO	PARAMETRO DI EFFICIENZA	ANNO 2013	ANNO 2014	ANNO 2015
12.Acquedotto	Costo totale ----- Mc. acqua erogata			
13. Fognatura e depurazione	Costo totale ----- Km. Rete fognaria			
14. Nettezza urbana	Costo totale ----- Q.li di rifiuti smaltiti	23,96	24,46	30,96
15. Viabilità e illuminaz. pubblica	Costo totale ----- K. strade illuminate	8.561,27	9.538,85	9.296,40



**SERVIZI A DOMANDA INDIVIDUALE per comuni ed unioni di comuni**  
(Valori utilizzati per i calcoli)

SERVIZIO	PARAMETRO DI EFFICACIA	ANNO 2013	ANNO 2014	ANNO 2015
1. Alberghi, esc. Dormitori pubblici case di riposo ericovero	Domande soddisfatte	-----	-----	-----
	Domande presentate	-----	-----	-----
2. Alberghi diurni e bagni pubblici	Domande soddisfatte	-----	-----	-----
	Domande presentate	-----	-----	-----
3. Asili nido	Domande soddisfatte	88	102	68
	Domande presentate	95	102	67
4. Convitti, campeggi, case per vacanze, ostelli	Domande soddisfatte	-----	-----	-----
	Domande presentate	-----	-----	-----
5. Colonie e soggiorni stagionali, stabilimenti termali	Domande soddisfatte	-----	-----	-----
	Domande presentate	-----	-----	-----
6. Corsi extrascol. di insegnamento arti, sport ed altre disc., fatta eccezione per quelli espressam. previsti per legge	Domande soddisfatte	-----	-----	-----
	Domande presentate	-----	-----	-----
7. Giardini zoologici e botanici	Numero visitatori	-----	-----	-----
	Popolazione	32000	31572	31521
8. Impianti sportivi	Numero impianti	20	20	23
	Popolazione	32000	31572	31521
9. Mattatoi pubblici	Quintali carni macellate	-----	-----	-----
	Popolazione	32000	31572	31521
10. Mense	Domande soddisfatte	-----	-----	-----
	Domande presentate	-----	-----	-----
11. Mense scolastiche	Domande soddisfatte	1835	1650	1585
	Domande presentate	1835	1650	1585
12. Mercati e fiere attrezzate	---	---	---	---

**SERVIZI A DOMANDA INDIVIDUALE per comuni ed unioni di comuni**  
(Valori utilizzati per i calcoli)

SERVIZIO	PARAMETRO DI EFFICIENZA	ANNO 2013	ANNO 2014	ANNO 2015
1. Alberghi, esc. Dormitori pubblici case di riposo e ricovero	Costo totale	-----	-----	-----
	Numero utenti	-----	-----	-----
2. Alberghi diurni e bagni pubblici	Costo totale	15.000,00	17.998,80	9.674,05
	Numero utenti	-----	-----	-----
3. Asili nido	Costo totale	381.863,19	366.324,16	324.566,52
	Nr. Bambini frequentanti	88	89	68
4. Convitti, campeggi, case per vacanze, ostelli	Costo totale	1.490,41	801,48	-----
	Numero utenti	-----	-----	-----
5. Colonie e soggiorni stagionali, stabilimenti termali	Costo totale	-----	-----	-----
	Numero utenti	-----	-----	-----
6. Corsi extrascol. di insegnamento arti, sport ed altre disc., fatta eccezione per quelli espressam. previsti per legge	Costo totale	-----	-----	-----
	Numero iscritti	-----	-----	-----
7. Giardini zoologici e botanici	Costo totale	-----	-----	-----
	Totale mq. superficie	-----	-----	-----
8. Impianti sportivi	Costo totale	692.155,61	706.512,54	675.070,17
	Numero utenti	2700	2800	2850
9. Mattatoi pubblici	Costo totale	8.290,77	6.136,36	2.968,65
	Quintali carni macellate	-----	-----	-----
10. Mense	Costo totale	-----	-----	-----
	Numero pasti offerti	-----	-----	-----
11. Mense scolastiche	Costo totale	1.229.538,37	1.201.887,28	1.133.060,21
	Numero pasti offerti	205117	155843	180953
12. Mercati e fiere attrezzate	Costo totale	-----	-----	-----
	Mq. Superficie occupata	-----	-----	-----

**SERVIZI A DOMANDA INDIVIDUALE per comuni ed unioni di comuni**  
(Valori utilizzati per i calcoli)

SERVIZIO	PROVENTI	ANNO 2013	ANNO 2014	ANNO 2015
<b>1. Alberghi, esc. Dormitori pubblici case di riposo e ricovero</b>	Provento totale -----	-----	-----	-----
	Numero utenti			
<b>2. Alberghi diurni e bagni pubblici</b>	Provento totale -----	-----	-----	-----
	Numero utenti			
<b>3. Asili nido</b>	Provento totale -----	186.218,16	232.492,66	152.471,20
	Nr. Bambini frequentanti	88	89	68
<b>4. Convitti, campeggi, case per vacanze, ostelli</b>	Provento totale -----	-----	-----	-----
	Numero utenti			
<b>5. Colonie e soggiorni stagionali, stabilimenti termali</b>	Provento totale -----	-----	-----	-----
	Numero utenti			
<b>6. Corsi extrascol. di insegnamento arti, sport ed altre disc., fatta eccezione per quelli espressam. previsti per legge</b>	Provento totale -----	-----	-----	-----
	Numero iscritti			
<b>7. Giardini zoologici e botanici</b>	Provento totale -----	-----	-----	-----
	Numero visitatori			
<b>8. Impianti sportivi</b>	Provento totale -----	142.913,65	191.077,92	154.719,99
	Numero utenti	2700	2800	2850
<b>9. Mattatoi pubblici</b>	Provento totale -----	-----	-----	-----
	Quintali carni macellate			
<b>10. Mense</b>	Provento totale -----	-----	-----	-----
	Numero pasti offerti			
<b>11. Mense scolastiche</b>	Provento totale -----	707.018,48	890.142,21	643.190,69
	Numero pasti offerti	205117	155843	180953
<b>12. Mercati e fiere attrezzate</b>	Provento totale -----	-----	-----	-----
	Mq. Superficie occupata			

**SERVIZI A DOMANDA INDIVIDUALE per comuni ed unioni di comuni**  
(Valori utilizzati per i calcoli)

SERVIZIO	PARAMETRO DI EFFICACIA	ANNO 2013	ANNO 2014	ANNO 2015
13. Pesa pubblica	---	---	---	---
14. Servizi turistici diversi: stab. Balneari, app. turistici e simili	---	---	---	---
15. Spurgo pozzi neri	Domande soddisfatte ----- Domande presentate	-----	-----	-----
16. Teatri	Numero spettatori -----	26580	26840	26995
	Nr. Posti disponibili x Nr. rappresentazioni	721	721	721
17. Musei, pinacoteche, gallerie e mostre	Numero visitatori -----	41189	50096	46315
	Numero istituzioni	2	2	2
18. Spettacoli	---	---	---	---
19. trasporti di carni macellate	---	---	---	---
20. Trasporti funebri, pompe funebri e illuminazioni votive	Domande soddisfatte -----	1126	1067	1068
	Domande presentate	1126	1067	1068
21. Uso locali adibiti stabilmente ed esclusivamente a riunioni non istituzionali: auditorium, palazzi dei congressi e simili	Domande soddisfatte -----	-----	-----	-----
	Domande presentate	-----	-----	-----
22. Altri servizi	Domande soddisfatte -----	6	6	14
	Domande presentate	12	13	25

**SERVIZI A DOMANDA INDIVIDUALE per comuni ed unioni di comuni**  
(Valori utilizzati per i calcoli)

SERVIZIO	PARAMETRO DI EFFICIENZA	ANNO 2013	ANNO 2014	ANNO 2015
13. Pesa pubblica	Costo totale	-----	-----	-----
	Numero servizi resi	-----	-----	-----
14. Servizi turistici diversi: stab. Balneari, app. turistici e simili	Costo totale	-----	-----	-----
	Popolazione	32000	31572	31521
15. Spurgo pozzi neri	Costo totale	-----	-----	-----
	Numero interventi	-----	-----	-----
16. Teatri	Costo totale	253.556,54	244.895,11	243.777,80
	Numero spettatori	26580	26840	26995
17. Musei, pinacoteche, gallerie e mostre	Costo totale	437.244,98	416.526,86	372.386,84
	Numero visitatori	41189	50096	46315
18. Spettacoli	---	---	---	---
19. trasporti di carni macellate	Costo totale	-----	-----	-----
	Quintali carni macellate	-----	-----	-----
20. Trasporti funebri, pompe funebri e illuminazioni votive	Costo totale	301.948,28	229.947,67	246.600,00
	Nr. Servizi prestati	11761	11648	11638
21. Uso locali adibiti stabilmente ed esclusivamente a riunioni non istituzionali: auditorium, palazzi dei congressi e simili	Costo totale	-----	-----	-----
	Nr. Giorni d'utilizzo	-----	-----	-----
22. Altri servizi	Costo totale	556.636,08	569.176,98	558.607,46
	Numero utenti	49	42	42

**SERVIZI A DOMANDA INDIVIDUALE per comuni ed unioni di comuni**  
(Valori utilizzati per i calcoli)

SERVIZIO	PROVENTI	ANNO 2013	ANNO 2014	ANNO 2015
13. Pesa pubblica	Provento totale -----	-----	-----	-----
	Numero servizi resi			
14. Servizi turistici diversi: stab. Balneari, app. turistici e simili	Provento totale -----	-----	-----	-----
	Popolazione	32000	31572	31521
15. Spurgo pozzi neri	Provento totale -----	-----	-----	-----
	Numero interventi			
16. Teatri	Provento totale -----	23.734,37	26.813,62	27.232,84
	Numero spettatori	26580	26840	26995
17. Musei, pinacoteche, gallerie e mostre	Provento totale -----	239.326,77	319.227,93	306.126,70
	Numero visitatori	41189	50096	46315
18. Spettacoli	Provento totale -----	-----	-----	-----
	Numero spettacoli	21		
19. trasporti di carni macellate	Provento totale -----	-----	-----	-----
	Quintali carni macellate			
20. Trasporti funebri, pompe funebri e illuminazioni votive	Provento totale -----	191.920,81	213.438,21	237.410,82
	Numero servizi resi	11761	11648	11638
21. Uso locali adibiti stabilmente ed esclusivamente a riunioni non istituzionali: auditorium, palazzi dei congressi e simili	Provento totale -----	-----	-----	-----
	Nr. Giorni d'utilizzo			
22. Altri servizi	Provento totale -----	572.000,54	545.942,47	517.629,41
	Numero utenti	49	42	42

## SERVIZI A DOMANDA INDIVIDUALE per comuni ed unioni di comuni

SERVIZIO	PARAMETRO DI EFFICACIA	ANNO 2013	ANNO 2014	ANNO 2015
1. Alberghi, esc. Dormitori pubblici case di riposo ericovero	Domande soddisfatte			
	Domande presentate			
2. Alberghi diurni e bagni pubblici	Domande soddisfatte			
	Domande presentate			
3. Asili nido	Domande soddisfatte	0,93	1,00	1,01
	Domande presentate			
4. Convitti, campeggi, case per vacanze, ostelli	Domande soddisfatte			
	Domande presentate			
5. Colonie e soggiorni stagionali, stabilimenti termali	Domande soddisfatte			
	Domande presentate			
6. Corsi extrascol. di insegnamento arti, sport ed altre disc., fatta eccezione per quelli espressam. previsti per legge	Domande soddisfatte			
	Domande presentate			
7. Giardini zoologici e botanici	Numero visitatori			
	Popolazione			
8. Impianti sportivi	Numero impianti	0,00	0,00	0,00
	Popolazione			
9. Mattatoi pubblici	Quintali carni macellate			
	Popolazione			
10. Mense	Domande soddisfatte			
	Domande presentate			
11. Mense scolastiche	Domande soddisfatte	1,00	1,00	1,00
	Domande presentate			
12. Mercati e fiere attrezzate	---	---	---	---

## SERVIZI A DOMANDA INDIVIDUALE per comuni ed unioni di comuni

SERVIZIO	PARAMETRO DI EFFICIENZA	ANNO 2013	ANNO 2014	ANNO 2015
1. Alberghi, esc. Dormitori pubblici case di riposo e ricovero	Costo totale			
	----- Numero utenti			
2. Alberghi diurni e bagni pubblici	Costo totale			
	----- Numero utenti			
3. Asili nido	Costo totale	4.339,35	4.116,00	4.773,04
	----- Nr. Bambini frequentanti			
4. Convitti, campeggi, case per vacanze, ostelli	Costo totale			
	----- Numero utenti			
5. Colonie e soggiorni stagionali, stabilimenti termali	Costo totale			
	----- Numero utenti			
6. Corsi extrascol. di insegnamento arti, sport ed altre disc., fatta eccezione per quelli espressam. previsti per legge	Costo totale			
	----- Numero iscritti			
7. Giardini zoologici e botanici	Costo totale			
	----- Totale mq. superficie			
8. Impianti sportivi	Costo totale	256,35	252,33	236,87
	----- Numero utenti			
9. Mattatoi pubblici	Costo totale			
	----- Quintali carni macellate			
10. Mense	Costo totale			
	----- Numero pasti offerti			
11. Mense scolastiche	Costo totale	5,99	7,71	6,26
	----- Numero pasti offerti			
12. Mercati e fiere attrezzate	Costo totale			
	----- Mq. Superficie occupata			



## SERVIZI A DOMANDA INDIVIDUALE per comuni ed unioni di comuni

SERVIZIO	PROVENTI	ANNO 2013	ANNO 2014	ANNO 2015
1. Alberghi, esc. Dormitori pubblici case di riposo e ricovero	Provento totale ----- Numero utenti			
2. Alberghi diurni e bagni pubblici	Provento totale ----- Numero utenti			
3. Asili nido	Provento totale ----- Nr. Bambini frequentanti	2.116,12	2.612,28	2.242,22
4. Convitti, campeggi, case per vacanze, ostelli	Provento totale ----- Numero utenti			
5. Colonie e soggiorni stagionali, stabilimenti termali	Provento totale ----- Numero utenti			
6. Corsi extrascol. di insegnamento arti, sport ed altre disc., fatta eccezione per quelli espressam. previsti per legge	Provento totale ----- Numero iscritti			
7. Giardini zoologici e botanici	Provento totale ----- Numero visitatori			
8. Impianti sportivi	Provento totale ----- Numero utenti	52,93	68,24	54,29
9. Mattatoi pubblici	Provento totale ----- Quintali carni macellate			
10. Mense	Provento totale ----- Numero pasti offerti			
11. Mense scolastiche	Provento totale ----- Numero pasti offerti	3,45	5,71	3,55
12. Mercati e fiere attrezzate	Provento totale ----- Mq. Superficie occupata			

## SERVIZI A DOMANDA INDIVIDUALE per comuni ed unioni di comuni

SERVIZIO	PARAMETRO DI EFFICACIA	ANNO 2013	ANNO 2014	ANNO 2015
13.Pesa pubblica	---	---	---	---
14. Servizi turistici diversi: stab. Balneari, app. turistici e simili	---	---	---	---
15. Spurgo pozzi neri	Domande soddisfatte ----- Domande presentate			
16. Teatri	Numero spettatori ----- Nr. Posti disponibili x Nr. rappresentazioni	36,87	37,23	37,44
17. Musei, pinacoteche, gallerie e mostre	Numero visitatori ----- Numero istituzioni	20.594,50	25.048,00	23.157,50
18. Spettacoli	---	---	---	---
19. trasporti di carni macellate	---	---	---	---
20. Trasporti funebri, pompe funebri e illuminazioni votive	Domande soddisfatte ----- Domande presentate	1,00	1,00	1,00
21. Uso locali adibiti stabilmente ed esclusivamente a riunioni non istituzionali: auditorium, palazzi dei congressi e simili	Domande soddisfatte ----- Domande presentate			
22. Altri servizi	Domande soddisfatte ----- Domande presentate	0,50	0,46	0,56

## SERVIZI A DOMANDA INDIVIDUALE per comuni ed unioni di comuni

SERVIZIO	PARAMETRO DI EFFICIENZA	ANNO 2013	ANNO 2014	ANNO 2015
13. Pesa pubblica	Costo totale			
	----- Numero servizi resi			
14. Servizi turistici diversi: stab. Balneari, app. turistici e simili	Costo totale			
	----- Popolazione			
15. Spurgo pozzi neri	Costo totale			
	----- Numero interventi			
16. Teatri	Costo totale	9,54	9,12	9,03
	----- Numero spettatori			
17. Musei, pinacoteche, gallerie e mostre	Costo totale	10,62	8,31	8,04
	----- Numero visitatori			
18. Spettacoli	---	---	---	---
19. trasporti di carni macellate	Costo totale			
	----- Quintali carni macellate			
20. Trasporti funebri, pompe funebri e illuminazioni votive	Costo totale	25,67	19,74	21,19
	----- Nr. Servizi prestati			
21. Uso locali adibiti stabilmente ed esclusivamente a riunioni non istituzionali: auditorium, palazzi dei congressi e simili	Costo totale			
	----- Nr. Giorni d'utilizzo			
22. Altri servizi	Costo totale	11.359,92	13.551,83	13.300,18
	----- Numero utenti			

## SERVIZI A DOMANDA INDIVIDUALE per comuni ed unioni di comuni

SERVIZIO	PROVENTI	ANNO 2013	ANNO 2014	ANNO 2015
13. Pesa pubblica	Provento totale			
	----- Numero servizi resi			
14. Servizi turistici diversi: stab. Balneari, app. turistici e simili	Provento totale			
	----- Popolazione			
15. Spurgo pozzi neri	Provento totale			
	----- Numero interventi			
16. Teatri	Provento totale	0,89	1,00	1,01
	----- Numero spettatori			
17. Musei, pinacoteche, gallerie e mostre	Provento totale	5,81	6,37	6,61
	----- Numero visitatori			
18. Spettacoli	Provento totale			
	----- Numero spettacoli			
7. 19. trasporti di carni macellate	Provento totale			
	----- Quintali carni macellate			
8. 20. Trasporti funebri, pompe funebri e illuminazioni votive	Provento totale	16,32	18,32	20,40
	----- Numero servizi resi			
21. Uso locali adibiti stabilmente ed esclusivamente a riunioni non istituzionali: auditorium, palazzi dei congressi e simili	Provento totale			
	----- Nr. Giorni d'utilizzo			
22. Altri servizi	Provento totale	11.673,48	12.998,63	12.324,51
	----- Numero utenti			

**SERVIZI DIVERSI**  
(Valori utilizzati per i calcoli)

SERVIZIO	PARAMTRO DI EFFICACIA	ANNO 2013	ANNO 2014	ANNO 2015
<b>1. Distribuzione gas</b>	Mc. gas erogato -----	-----	-----	-----
	Popolazione servita			
	Unità immobiliari servite -----	-----	-----	-----
	Totale unità immobiliari			
<b>2. Centrale del latte</b>	---	---	---	---
<b>3. Distribuzione energia elettrica</b>	Unità immobiliari servite -----	-----	-----	-----
	Totale unità immobiliari			
<b>4. Teleriscaldamento</b>	Unità immobiliari servite -----	-----	-----	-----
	Totale unità immobiliari			
<b>5. Trasporti pubblici</b>	Viaggiatori per Km -----	-----	-----	-----
	Posti disponibili x Km percorsi			
<b>6. Altri servizi</b>	Domande soddisfatte -----	-----	-----	-----
	Domande presentate			

**SERVIZI DIVERSI**  
(Valori utilizzati per i calcoli)

SERVIZIO	PARAMETRO DI EFFICIENZA	ANNO 2013	ANNO 2014	ANNO 2015
<b>1. Distribuzione gas</b>	Costo totale -----	-----	-----	-----
	Mc. gas erogato			
<b>2. Centrale del latte</b>	Costo totale -----	-----	-----	-----
	Litri latte prodotto			
<b>3. Distribuzione energia elettrica</b>	Costo totale -----	-----	-----	-----
	KWh erogati			
<b>4. Teleriscaldamento</b>	Costo totale -----	-----	-----	-----
	K calorie prodotte			
<b>5. Trasporti pubblici</b>	Costo totale -----	-----	-----	-----
	Km percorsi			
<b>6. Altri servizi</b>	Costo totale -----	-----	-----	-----
	Unità di misura del servizio			

**SERVIZI DIVERSI**  
(Valori utilizzati per i calcoli)

SERVIZIO	PROVENTI	ANNO 2013	ANNO 2014	ANNO 2015
<b>1. Distribuzione gas</b>	Provento totale -----	-----	-----	-----
	Mc. gas erogato			
<b>2. Centrale del latte</b>	Provento totale -----	-----	-----	-----
	Litri latte prodotto			
<b>3. Distribuzione energia elettrica</b>	Provento totale -----	-----	-----	-----
	KWh erogati			
<b>4. Teleriscaldamento</b>	Provento totale -----	-----	-----	-----
	K calorie prodotte			
<b>5. Trasporti pubblici</b>	Provento totale -----	-----	-----	-----
	Km percorsi			
<b>6. Altri servizi</b>	Provento totale -----	-----	-----	-----
	Unità di misura del servizio			

## SERVIZI DIVERSI

SERVIZIO	PARAMTRO DI EFFICACIA	ANNO 2013	ANNO 2014	ANNO 2015
1. Distribuzione gas	Mc. gas erogato -----			
	Popolazione servita			
	Unità immobiliari servite -----			
	Totale unità immobiliari			
2. Centrale del latte	---	---	---	---
3. Distribuzione energia elettrica	Unità immobiliari servite -----			
	Totale unità immobiliari			
4. Teleriscaldamento	Unità immobiliari servite -----			
	Totale unità immobiliari			
5. Trasporti pubblici	Viaggiatori per Km -----			
	Posti disponibili x Km percorsi			
6. Altri servizi	Domande soddisfatte -----			
	Domande presentate			




## SERVIZI DIVERSI

SERVIZIO	PARAMETRO DI EFFICIENZA	ANNO 2013	ANNO 2014	ANNO 2015
1. Distribuzione gas	Costo totale			
	----- Mc. gas erogato			
2. Centrale del latte	Costo totale			
	----- Litri latte prodotto			
3. Distribuzione energia elettrica	Costo totale			
	----- KWh erogati			
4. Teleriscaldamento	Costo totale			
	----- K calorie prodotte			
5. Trasporti pubblici	Costo totale			
	----- Km percorsi			
6. Altri servizi	Costo totale			
	----- Unità di misura del servizio			

## SERVIZI DIVERSI

SERVIZIO	PROVENTI	ANNO 2013	ANNO 2014	ANNO 2015
<b>1. Distribuzione gas</b>	Provento totale ----- Mc. gas erogato			
<b>2. Centrale del latte</b>	Provento totale ----- Litri latte prodotto			
<b>3. Distribuzione energia elettrica</b>	Provento totale ----- KWh erogati			
<b>4. Teleriscaldamento</b>	Provento totale ----- K calorie prodotte			
<b>5. Trasporti pubblici</b>	Provento totale ----- Km percorsi			
<b>6. Altri servizi</b>	Provento totale ----- Unità di misura del servizio			



Città di Fabriano

PROVINCIA DI ANCONA

CONTO DEL BILANCIO - ESERCIZIO 2015

ELENCO RESIDUI ATTIVI E PASSIVI RIACCERTATI

Anno/n° Accertamento	Meccanografico/Voce Bilancio	Descrizione Accertamento Soggetto	Residuo conservato
1997 / 00005	6010000 / 013200000	PERSONALE DIPENDENTE - RITENUTE S.S.N. E SOLIDARIETA' SU RETRIBUZIONI ANNO 1997	2.215,81
		<b>TOTALE ESERCIZIO 1997</b>	2.215,81

Anno/n° Accertamento	Meccanografico/Voce Bilancio	Descrizione Accertamento Soggetto	Residuo conservato
1998 / 00002	6010000 / 013200001	PERSONALE DIPENDENTE - CONTRIB.INADEL PREVIDENZA SU RETRIBUZIONI ANNO 1998	5.784,58
		<b>TOTALE ESERCIZIO 1998</b>	5.784,58

Anno/n° Accertamento	Meccanografico/Voce Bilancio	Descrizione Accertamento Soggetto	Residuo conservato
2000 / 00167	4034303 / 910050001	REG.MARCHE-CONTR.£85679593481 PROGRAMMI RECUP.INTERV.UNIT.65110658981 INFRASTRUTTURE £20568934500-DGR 343/99 CAP.U 91075	37.589,85
		<b>TOTALE ESERCIZIO 2000</b>	37.589,85

Anno/n° Accertamento	Meccanografico/Voce Bilancio	Descrizione Accertamento Soggetto	Residuo conservato
2006 / 00400	3023205 / 007900001	AGRICOM UNINOMINALE A.R.L.- CESSIONE SCORTE AZIENDA AGRARIA INVENTARIATE AL 30/06/2006- FATT. N. 1/AZ DEL 30/06/2006  90642      AGRICOM S.R.L.	90.444,50
2006 / 00407	4014101 / 008900002	AGRICOM UNINOMINALE ARL- FATTURA N. 2/AZ DEL 30/06/2007 - CESSIONE BENI MOBILI - ATTREZZATURE -  90642      AGRICOM S.R.L.	58.976,40
<b>TOTALE ESERCIZIO 2006</b>			149.420,90

Anno/n° Accertamento	Meccanografico/Voce Bilancio	Descrizione Accertamento Soggetto	Residuo conservato
2010 / 02219	2022044 / 020440000	REGIONE MARCHE - L. 135/01 D.P.R. N. 158/2007- DELIB. GIUTNA REGIONALE N. 72/2009 PROGETTO INTERREGIONALE: "ITINERARI NELLE PIEVI, ABBAZIE E MONASTERI TRA MARCHE E UMBRIA"- ANNUALITÀ 2009-DECRETO N. 651/TEP_07 DEL 08/11/2010 - VEDI IMP. 2042	25.231,55
2010 / 01128	3023201 / 032010000	MARANI MAURO - VERSAM. FITTO LOCALE PERIODO MAGGIO/GIUGNO - OTTOBRE/DICEMBRE ANNO 2010  14353      MARANI MAURO	661,47
2010 / 02173	3023201 / 032010000	EQUITALIA MARCHE - RUOLO N. 4010/2010 E RUOLO N. 3169/2010 ORDINARI RISCOSSIONE COATTIVA DITTI E CENSI E ATTIVI CANONE DI LOCAZIONE ANNI 2008/2009	1.006,95
2010 / 01550	4024207 / 042070000	MINISTERO DELL'AMBIENTE E DELLA TUTELA DEL TERRITORIO E DEL MARE- VERSAM. CONTRIB. REALIZZAZIONE STAZ. AUTOBUS E PULMAN IN VIA BELLOCCHI ACCONTO 50 % - VEDI IMP. N.1808	49.579,34
2010 / 02456	4034313 / 043130000	PROVINCIA DI ANCONA- (REGIONE MARCHE)- VERSAM. CONTRIB. BONIFICHE DELLE ACQUE DI FALDA FREATICA CONTAMINATE DA SOLVENTI CLORURALI NEI QUARTIERI CAMPO SPORTIVO -SANTA MARIA - DECRETO N. 73/POC_03 DEL 10/09/2010- VEDI IMP. N. 2247  46960      AMMINISTRAZIONE PROVINCIALE DI ANCONA	97.532,13
<b>TOTALE ESERCIZIO 2010</b>			174.011,44



Anno/n° Accertamento	Meccanografico/Voce Bilancio	Descrizione Accertamento Soggetto	Residuo conservato
2011 / 02533	2022215 / 022150000	REGIONE MARCHE - CONTRIBUTO SPESE COSTITUZIONE DI UN CENTRO STUDI E RICERCHE NAZ.LI SULLA STORIA DELLA CARTA E DELLE CARTIERE - DECRETO N.210/GPR DEL 14/12/2011 -VEDI IMP.2499	40.000,00
2011 / 00039	3023201 / 032010000	BAR DELLO SPORT - VERSAMENTO FITTO LOCALE ANNO 2011  90866 BAR DELLO SPORT DI FANTINI A.E P.	392,23
2011 / 01614	3023201 / 032010000	MARANI ING. MAURO - VERSAM. FITTO LOCALE ANNO 2011  14353 MARANI MAURO	1.599,48
2011 / 01618	3023204 / 032040000	LAMPOGAS ROMAGNOLA SRL - VERSAM. CANONE CONCESSIONE ANNO 2011 AREA FRAZ. ATTIGGIO  105349 LAMPOGAS ROMAGNOLA SRL	101,70
2011 / 01686	4034034 / 040340000	REGIONE MARCHE - CONTR. DGR N. 467/2011 L. N. 61/1998 ART. 2 RIPARAZIONE MIGLIORAMENTO SISMICO EDIFICIO PALAZZO DEL PODESTA' - DELIBERA GIUNTA REG. 467 DEL 4/04/2011- VEDI IMP. N. 1865	38.985,77
2011 / 02721	4034034 / 040340000	REGIONE MARCHE - CONTRIBUTO PIANO DI RECUPERO CENTRO STORICO-BORGO 3°STRALCIO -SCOPERTURA FIUME GIANO - L.R.61/98 ART.3 DECRETO N.28/TBC DEL 15/12/2011- VEDI IMP. 2636	3.089.173,88
2011 / 01118	4034312 / 043120000	REGIONE MARCHE- CONTRIBUTO. P.A.R. FAS 2007/2013 - ATTUAZIONE INTERVENTO 5.2.1.8 "PROGETTO INTEGRATO DI RECUPERO E VALORIZZAZIONE DEI LUOGHI DELLA CULTURA - POLO BIBLIOTECARIO E COMPLESSO SAN FRANCESCO- DECRETO N. 10/TBC DEL 31/03/2011 - DECRETO N. 390/CLT DEL 11/11/14-VEDI IMP. N. 1437  91913 REGIONE MARCHE SERVIZIO TESORERIA-ANCONA	201.076,71
2011 / 02722	4034327 / 043270000	REGIONE MARCHE- CONTRIB. L.R. N. 17 DEL 18/04/1979-L.R. N. 16 DEL 15/11/2010 COMPLETAMENTO E MESSA IN SICUREZZA STRADA LE GROTTI - DECRETO N. 22/LPQ DEL 29/12/2010- VEDI IMP. N. 2638  91913 REGIONE MARCHE SERVIZIO TESORERIA-ANCONA	18.621,08

Anno/n° Accertamento	Meccanografico/Voce Bilancio	Descrizione Accertamento Soggetto	Residuo conservato
2011 / 01861	4044413 / 044130000	PROVINCIA DI ANCONA - L.R. 4 DEL 09/02/2010 - DGR. 1301/2010- DGP N. 100 DEL 15/03/2011- CONTRIB. RESTAURO E RIFUNZIONALIZZAZIONE DI IMMOBILI DI PROPRIETA' PUBBLICA ANNO 2011 PROGETTO "NUCLEO STORICO DI PRECICCHIE-COMPLETAMENTO EX SCUOLA COMUNALE- VEDI IMP. 1972  46960 AMMINISTRAZIONE PROVINCIALE DI ANCONA	60.333,13
2011 / 01414	6010000 / 060120000	BOCCHINI CLAUDIO - RIMBORSO QUOTA 1/3 CONTRIB.INPS ERRONEAMENTE NON TRATTENUTI SUL COMPENSO PER INC.CONSULENZA 2010 -VEDI IMP.1692/11	141,66
2011 / 02034	6020000 / 060210000	FARRONI ROSITA - RIMB. RITENUTE ERARIALI COD. 1040 ERRONEAMENTE NON TRATTENUTE SU MANDATO N. 2705/11  25297 FARRONI ROSITA	400,00
<b>TOTALE ESERCIZIO 2011</b>			3.450.825,64



Anno/n° Accertamento	Meccanografico/Voce Bilancio	Descrizione Accertamento Soggetto	Residuo conservato
2013 / 01201	1011108 / 011080000	EQUITALIA CENTRO SPA - RISCOSSIONE COATTIVA RUOLI ORDINARI ICI N.R 2070 - - ANNUALITA' DAL 2005 AL 2010- N. 3598-6493-5426-2749-4938-4790-3008-14195-5385-2498-2195/2013	99.374,62
2013 / 01958	1021201 / 012010000	NOMINATIVI VARI - RISCOSSIONE COATTIVA DELLA TASSA OCCUPAZIONE SPAZI ED AREE PUBBLICHE ANNO 2007- RUOLI:4129-3449-4210-3463-3155-5580-3463-3325- 2938- 2927-3864-4143-4090-3417-4150-3442-3124-5526-3434-3298-16171-2906-2903-3832/13	41.463,73
2013 / 01835	1021207 / 012070000	EQUITALIA CENTRO SPA - RUOLO ORDINARIO TRIBUTO COMUNALE SUI RIFIUTI E SUI SERVIZI - ACCONTO - SCADENZA RATA 31/08/2013 N. 3262-3886-3887/2013	218.096,53
2013 / 02246	1021207 / 012070000	AGENZIA DELLE ENTRATE - SALDO TARES ANNO 2013 - LISTA CARICO DEL 7/11/2013 - DATA SCADENZA RATA UNICA 16/12/2013	201.924,59
2013 / 02232	2012113 / 021130000	MINISTERO DELL'INTERNO- DIP. PER LE LIBERTA' CIVILI E L'IMMIGRAZIONE- FONDO EUROPEO PER L'INTEGRAZ. CITTADINI DI PAESI TERZI" MEET US-MEDIAZIONE E TUTORING URBANO SOCIALE PROG-10300-" VEDI IMP. 1808-1809-1867-1868-1869-1870  92661 MINISTERO DELL'INTERNO	16.352,18
2013 / 02185	2022222 / 022220000	REGIONE MARCHE- CONTRIBUTO DGR N. 1426/2013- DISTRETTO CULTURALE EVOLUTO- L.R. 4/10 PROGETTO VALLE DELLA CREATIVITA'- DECRETO N. 392/CLT DEL 19/12/2013-DECRETO N. 68/CLT DEL 15/04/2014- VEDI IMP. 1783-1784/2013  91913 REGIONE MARCHE SERVIZIO TESORERIA-ANCONA	120.000,00
2013 / 02768	2022225 / 022250000	REGIONE MARCHE- CONTRIBUTO OCDPC 52/2013; DGR 1470/2012 INDAGINI DI MICROZONAZIONE SISMICA E ANALISI DELLE CONDIZIONI LIMITE PER L'EMERGENZA. APPROVAZIONE DEGLI SCHEMI DI CONTRATTO- DECRETO N. 43/DPS DEL 19/05/14VEDI IMP. N. 2255  91913 REGIONE MARCHE SERVIZIO TESORERIA-ANCONA	5.000,00
2013 / 00725	2052050 / 020500000	COMUNE DI CERRETO D'ESI - CONTR. PIANO PROGRAMMA ATTUAZIONE SERVIZI PER INFANZIA, ADOLESCENZA E SOSTEGNO ALLA FAMIGLIA ANNO 2013 - VEDI IMP. 828	8.508,39
2013 / 01729	2052050 / 020500000	COMUNI D'AMBITO - CONTRIB. FUNZIONAMENTO AMBITO 10 ANNO 2013 (COMUNE CERRETO D'ESI € 9.433,68- COMUNE GENGA € 7.105,33- COMUNE SASSOFERRATO € 16.315,83- COMUNE SERRA SAN QUIRICO € 8.742,24-) VEDI IMP.294-295-499-501-1342-1343	9.433,75

Esercizio: 2015

## ACCERTAMENTI PER ANNO RESIDUO

Anno/n° Accertamento	Meccanografico/Voce Bilancio	Descrizione Accertamento Soggetto	Residuo conservato
2013 / 02624	2052527 / 025270000	TRASFERIMENTO COMUNI PROGETTO "DISTRETTO CULTURALE EVOLUTO DELLE MARCHE-VALLE DELLA CREATIVITA'" -VEDI IMP.2145	3.100,00
2013 / 02625	2052528 / 025280000	CAMERA DI COMMERCIO - VERSAN. CONTRIB. PROGETTO "DISTRETTO CULTURALE EVOLUTO DELLE MARCHE-VALLE DELLA CREATIVITA'" -VEDI IMP.2145	5.000,00
2013 / 02537	2052529 / 025290000	PROVINCIA DI ANCONA- PROGETTO INT. TERR. -PSR MARCHE 2007-2013 MISURA 3.2.1 "REALIZZAZIONE DI UNA FATTORIA DIDATTICA NEI LOCALI DELL'AZIENDA AGRARIA DI PUTIDO"- DET. DIR. N. 510/2012- VEDI IMP. N. 2045	23.780,00
<b>46960 AMMINISTRAZIONE PROVINCIALE DI ANCONA</b>			
2013 / 01191	3013104 / 031040000	EQUITALIA SERVIZI SPA - PROVENTI SANZIONI PER VIOLAZIONI AD ILLECITI AMMINISTRATIVI ANNI 2012 E PRECEDENTI RUOLI N.RI: 3363/13 -5099/13-3343/13-2560/13-4518/13-2811/13-13401/13-5087/13-3161/13-4870/13	48.977,99
2013 / 00905	3013105 / 031050000	EQUITALIA SERVIZI SPA - RUOLO ORDINARIO RISCOSSIONE COATTIVA PROVENTI VIOLAZIONE CODICE STRADALE ANNO 2012 E PREC. - N. 29 RUOLI COMPOSTI DA N. 1.343 ARTICOLI - ( 3225/2013)	76.082,29
2013 / 01838	3013106 / 031060000	EQUITALIA SERVIZI SPA - RUOLI ORDINARI RISCOSSIONE COATTIVA RETTE MENSE SCOLASTICHE - COD. ENTR. 9265 N.RI 4357-4278-4486-18780-3660-17210-3509 ANNO 2012	83.602,49
2013 / 01839	3013107 / 031070000	EQUITALIA SERVIZI SPA - RUOLI ORD. N. 4347 E 4269/2013 RISC. COATTIVA RETTE SERVIZIO TRASPORTO SCOLASTICO ANNO 2012	11.863,05
2013 / 01735	3013108 / 031080000	EQUITALIA MARCHE UNO SPA - RISCOSSIONE COATTIVA RETTE SERVIZIO ASILO NIDO (RUOLI 2013/004346 E 2012/005889)	18.954,73
2013 / 00032	3023201 / 032010000	LEPORONI ELISABETTA - VERSAM. FITTO LOCALE ANNO 2013 (MESI DA APRILE A DICEMBRE 2013)	5.727,75
<b>91126 LEPORONI ELISABETTA</b>			

Anno/n° Accertamento	Meccanografico/Voce Bilancio	Descrizione Accertamento Soggetto	Residuo conservato
2013 / 00367	3023201 / 032010000	C.I.F. - VERSAM. FITTO LOCALE ANNO 2013  92643 C.I.F. CENTRO ITALIANO FEMMINILE	4.086,09
2013 / 00886	3023201 / 032010000	JANUS SNC - VERSAM. FITTO LOCALE ANNO 2013 ( DA GENNAIO / DICEMBRE 2013)	3.710,56
2013 / 00887	3023201 / 032010000	MARANI ING. MAURO - VERSAM. FITTO LOCALE ANNO 2013 ( DA GENNAIO A DICEMBRE 2013)	1.649,36
2013 / 00888	3023201 / 032010000	SUPERMAN - VERSAM. FITTO LOCALE ANNO 2013 ( IMPORTO A RESIDUO PER ANNO 2012 € 1625,41 ANCORA DOVUTO DA SUPERMAN ERRONEMANETE INCASSATO MIHOC)	1.625,41
2013 / 00895	3023202 / 032020000	PETROLGAS DI BRUNETTI - VERSAM. FITTO TERRENO VALLEREMITA ANNO 2013	105,36
2013 / 00897	3023204 / 032040000	LAMPOGAS ROMAGNOLA - VERSAM. CANONE CONCESSIONE ANNO 2013	101,70
2013 / 00702	3023207 / 032070000	SOC. COOP. I CAVALIERI - CONCESSIONE USO CHALET GIARDINI C/O PARCO REGINA MARGHERITA PER SVOLGIMENTO ATTIVITÀ BAR/RISTORO - DEC. DAL 15/05 AL 15/10/13 ( FATT. 4/CH € 1500,00 - FATT. 5/CH € 5193,54)	1.542,57
2013 / 01954	3053504 / 035040000	ENI SPA - VERSAM. ASSEGNO N. 82011866159 BANCO POPOLARE VERONA RIMBORSO ECCEDEZZA PAGAM. CESSATO FORNITURA N. 505367530811  90081 ENI (ITALGAS) SPA DIV. GAS & POWER	65,42
2013 / 00108	3053511 / 035110000	COMUNE DI CERRETO D' ESI- CONTRIBUTO QUOTA PARTECIPAZIONE AFFITTO CENTRO PER L'IMPIEGO ANNO 2013	2.938,20

Esercizio: 2015

## ACCERTAMENTI PER ANNO RESIDUO

Anno/n° Accertamento	Meccanografico/Voce Bilancio	Descrizione Accertamento Soggetto	Residuo conservato
2013 / 02641	3053514 / 035140000	AGRICOM UNIPERSONALE S.R.L - RIMBORSO RATA AMMORTAMENTO MUTUI ANNO 2013	10.239,67
2013 / 02112	3053525 / 035250000	COMUNE DI FALCONARA - RIMBORSO SPESE PER COMANDO TEMPORANEO E PARZIALE DIP. GIACOMETTI LUCA DEC. DAL 10/05 AL 31/07/13	2.700,00
2013 / 02113	3053525 / 035250000	COMUNE DI FALCONARA - RIMBORSO SPESE PER COMANDO TEMPORANEO E PARZIALE DIP. GIACOMETTI LUCA DEC. DAL 01/08 AL 31/12/13	4.720,00
2013 / 02114	3053525 / 035250000	COMUNE DI FALCONARA - RIMBORSO SPESE PER AMPLIAMENTO COMANDO TEMPORANEO E PARZIALE (DA 2 A 3 GIORNI SETT.) DIP. GIACOMETTI LUCA DEC. DAL 01/11 AL 31/12/13	900,00
2013 / 02595	4034339 / 043390000	REGIONE MARCHE - CONTR. BANDO POR FERS ANNI 2007/13 PER ADEGUAMENTO NORMATIVO E TECNOLOGICO IMPIANTI ILLUMINAZIONE VIA NENNI - CORSI - BUOZZI E V.LE CAMPO SPORTIVO - DEC. 27/EFN del 17/06/13 DECRET. 91/EFR DEL 8/8/14- VEDI IMP. 2038	116.787,87
2013 / 02530	4044412 / 044120000	REGIONE MARCHE- GAL COLLI ESINI- (AGEA)- CONTRIB. PIANO SVILUPPO RURALE 2007-2013 "MISURA 3.2.3 ALLESTIMENTO SALE MUSEALI CON ATTREZZATURE MULTIMEDIALI ED ARREDI REALIZZATI SU PROGETTO, IMPIANTISTICA E CONNESSIONE WI-FI"- VEDI IMP. N. 2039	52.477,60
2013 / 02538	4044418 / 044180000	PROVINCIA DI ANCONA- (AGEA)-PROGETTO INT. TERR. -PSR MARCHE 2007-2013 MISURA 3.2.1 "REALIZZAZIONE DI UNA FATTORIA DIDATTICA NEI LOCALI DELL'AZIENDA AGRARIA DI PUTIDO"- DET. DIR. N. 510/2012- VEDI IMP. N. 2044	16.600,64
2013 / 00073	6070000 / 060700000	IMPRESA S.A.C.A.T. ARL- IMPOSTA REGISTRO CONTRATTO CONCESSIONE LOCAZIONE TERRENO IN LOC. MELANO-MARISCHIO - CONTR. REP. N. 6441/2002 -	119,00
<b>TOTALE ESERCIZIO 2013</b>			1.217.611,54

Anno/n° Accertamento	Meccanografico/Voce Bilancio	Descrizione Accertamento Soggetto	Residuo conservato
2014 / 02322	1011108 / 011080000	EQUITALIA CENTRO SPA - RUOLO N. 3719-3162-4535-3124-2896-16819-5248-3246 -2157-15017-2718-3384 ORDINARIO PER RISCOSSIONE COATTIVA IMPOSTA ICI ANNUALITA' 2006/2011  99751      EQUITALIA CENTRO SPA	166.671,73
2014 / 01491	1021020 / 010200000	EQUITALIA CENTRO SPA - RUOLO TASSA SMALTIMENTO RIFIUTI ANNO 2012 E PREC. - SCAD. RATE 31/07/14 E 30/09/14 RUOLO N. 2582/2014- N. 2583/2014_958/02_694/03_815/04_645/06_607-2984/07_440/08_370-505-3431/2009_383-3518/10 _439-3715/11_388/13_2583/14	20.818,50
2014 / 01530	1021207 / 012070000	AGENZIA DELLE ENTRATE - LISTA CARICO TASSA SUI RIFIUTI (TARI) DATA SCADENZA 1^ RATA 31/07/2014	121.588,42
2014 / 02031	1021207 / 012070000	AGENZIA DELLE ENTRATE - LISTA CARICO SALDO TASSA SUI RIFIUTI (TARI) 2014 DATA SCADENZA RATA 30/09/14 E 17/11/14	266.388,77
2014 / 02325	2022224 / 022240000	REGIONE MARCHE- CONTRIB. CONCESSIONE BENEFICI AI SENSI DEL BANDO D.D.P.F. N. 64/14 - MISURA 3.4 CAMPAGNA EDUCATIVO ALIMENTARE NELLE SCUOLE - D.D.P.F. N. 186/PEA DEL 10/10/2014 - VEDI IMP. 2492 -	25.200,00
2014 / 00315	2032035 / 020350000	PROVINCIA ANCONA - VERSAM. CONTRIB. SERVIZIO TRASPORTO PUBBLICO LOCALE ANNO 2014- IMP. 779  46960      AMMINISTRAZIONE PROVINCIALE DI ANCONA	26.017,24
2014 / 00002	2052050 / 020500000	COMUNE DI CERRETO D'ESI - CONTRIB. COOP. SERVIZI PER ASSISTENZA DOMICILIARE (SAD) A FAVORE DEI SOGGETTI RESIDENTI NEI COMUNI AMBITO 10 - DAL 01/01 AL 30/04/14 - VEDI IMP. 70	3.825,69
2014 / 00167	2052050 / 020500000	COMUNE CERRETO D'ESI - CONTRIB.COOFINANZ.ATTIVITA' AMBITO 10 - PERSONALE E PROGETTI ANNO 2014 -VEDI IMP.292-294-363	2.061,98
2014 / 00171	2052050 / 020500000	COMUNE CERRETO D'ESI - CONTRIB.COOFINANZ.ATTIVITA' AMBITO 10 - PERSONALE E PROGETTI ANNO 2014 -VEDI IMP.293-367	458,13



Esercizio: 2015

## ACCERTAMENTI PER ANNO RESIDUO

Anno/n° Accertamento	Meccanografico/Voce Bilancio	Descrizione Accertamento Soggetto	Residuo conservato
2014 / 00176	2052050 / 020500000	COMUNE DI CERRETO D'ESI - CONTRIB. COOF. SERVIZI PER ASSISTENZA EDUCATIVA DOMICILIARE PER MINORI E FAMIGLIE IN DIFFICOLTA' DAL 01/01 AL 30/04/2014 - VEDI IMP.373	1.660,09
2014 / 00180	2052050 / 020500000	COMUNE DI CERRETO D'ESI - CONTRIB. COOF. SERVIZI PER ASSISTENZA DOMICILIARE E SCOLASTICA PORTATORI HANDICAP DAL 01/01 AL 30/04/2014 - VEDI IMP.378	17.900,00
2014 / 00358	2052050 / 020500000	COMUNE DI CERRETO D'ESI - CONTRIB. COOF. GESTIONE UFF.PROMOZIONE SOCIALE E SERV.PROF.LE COMUNI AMBITO 10 DAL 01/01 AL 31/03/2014 VEDI IMP.519	2.151,75
2014 / 00884	2052050 / 020500000	COMUNE DI CERRETO D'ESI - CONTRIB. COOF. SERVIZI PER ASSISTENZA EDUCATIVA DOMICILIARE PER MINORI E FAMIGLIE IN DIFFICOLTA' DAL 01/05 AL 31/08/2014 - VEDI IMP. 1599	290,00
2014 / 00888	2052050 / 020500000	COMUNE DI CERRETO D'ESI - CONTRIB. COOF. SERVIZI PER ASSISTENZA DOMICILIARE (SAD) A FAVORE DEI SOGGETTI RESIDENTI NEI COMUNI AMBITO 10 - DAL 01/05 AL 31/08/14 - VEDI IMP. 1635	1.855,44
2014 / 01573	2052050 / 020500000	COMUNE CERRETO D'ESI - PARTECIPAZ. COMUNI AMBITO 10 PER RISERVA POSTO PER MINORI "VUOTO PER PIENO" C/O COMUNITA' - VEDI IMP. 1961	1.097,18
2014 / 01610	2052050 / 020500000	COMUNE CERRETO D'ESI- PARTECIPAZ. COMUNI AMBITO 10 PROGRAMMA ATTUAZIONE SERVIZI PER L'INFANZIA, ADOLESCENZA E DI SOSTEGNO ALLA FAMIGLIA ANNO 2014 -VEDI IMP.2008	13.400,00
2014 / 01992	2052050 / 020500000	COMUNE DI CERRETO D'ESI - CONTRIB. COOF. SERVIZI PER ASSISTENZA DOMICILIARE (SAD) A FAVORE DEI SOGGETTI RESIDENTI NEI COMUNI AMBITO 10 - DAL 01/09 AL 31/12/14 - VEDI IMP.2201	4.815,30
2014 / 02012	2052050 / 020500000	COMUNE DI CERRTO D'ESI - CONTRIB. COOF. SERVIZI PER ASSISTENZA DOMICILIARE E SCOLASTICA PORTATORI HANDICAP DAL 01/09 AL 31/12/2014 - VEDI IMP.2206	7.898,84
2014 / 02016	2052050 / 020500000	COMUNE DI CERRETO D'ESI - CONTRIB. COOF. SERVIZI PER ASSISTENZA EDUCATIVA DOMICILIARE PER MINORI E FAMIGLIE IN DIFFICOLTA' DAL 01/09 AL 31/12/2014 - VEDI IMP.2218	990,11

Esercizio: 2015

## ACCERTAMENTI PER ANNO RESIDUO

Anno/n° Accertamento	Meccanografico/Voce Bilancio	Descrizione Accertamento Soggetto	Residuo conservato
2014 / 02610	2052524 / 025240000	INPS GESTIONE EX INPDAP - DIREZ.REG.LE PER LE MARCHE - CONTRIBUTO PREMIUM 10% AGGIUNTIVO CONVENZIONE HOME CAREPREMIUM 2012 (ATTIVITA' GESTIONALI-INTEGRATIVE-INNOVATIVE )- VEDI IMP.2731	23.646,30
2014 / 02638	2052537 / 025370000	AUTORITA' ENERGIA ELETTRICA E GAS - EROGA COMUNE DI ANCONA - CONTRIBUTO PER PROCEDURE DI GARA E SERVIZI DI SUPPORTO AL RUP PER AFF. SERV. DISTRIBUZIONE GAS IN AMBITO TERRITORIALE - VEDI IMP. 2755	18.339,60
2014 / 02616	3013010 / 030100000	INPS- GESTIONE EX INPDAP DIREZIONE REGIONALE PER LE MARCHE - CONTRIBUTO PRESTAZIONI INTEGRATIVE A FAVORE DEL SOGGETTO DISABILE R.A. PER FREQUENZA CSER "UN MONDO A COLORI" - VEDI IMP. 1483.8/13	1.260,00
2014 / 01878	3013104 / 031040000	EQUITALIA - PROVENTI RISCOSSIONE COATTIVA VIOLAZIONI E ILLECITI AMMINISTRATIVI CODICE DELLA STRADA ANNO 2014 E PRECEDENTI RUOLI NN. 1674-2969-1247-5169-2274-1686-6774-1168-1491/2014	20.756,53
2014 / 01221	3013105 / 031050000	EQUITALIA SERVIZI SPA - RUOLO ORDINARIO RISCOSSIONE COATTIVA PROVENTI VIOLAZIONE CODICE STRADALE ANNO 2013 E PREC. - N. 2513/2014-3438/14-2138-2089-2352-4228-4420-4438-2680-1494-4050-2081-3271-2960-1854-1907-2493-11108-8227-2159-2490-1880-1759-1426-9946-4218-1822-2255-3004-1966-3841	110.503,51
2014 / 02459	3013112 / 031120000	A.S.D. SOCIETA' GINNASTICA FABRIANO - RECUPERO CREDITO STAGIONE SPORTIVA 2013/2014	29,48
2014 / 01563	3013117 / 031170000	NOMINATIVI VARI - VERSAM.CCP. N. 10568608 PROVENTI LAMPADE VOTIVE ANNO 2014	3.154,53
2014 / 00280	3023201 / 032010000	MIHOC PAULA - VERSAM. FITTO LOCALE ANNO 2014  103609 MIHOC PAULA	19.912,02
2014 / 00326	3023201 / 032010000	ENTE POSTE SPA- VERSAMENTO FITTI IMMOBILE ALBACINA ANNO 2014  92425 POSTE ITALIANE EPE-FIL.LE DI ANCONA-A.F.	56,29

Esercizio: 2015

## ACCERTAMENTI PER ANNO RESIDUO

Anno/n° Accertamento	Meccanografico/Voce Bilancio	Descrizione Accertamento Soggetto	Residuo conservato
2014 / 00441	3023201 / 032010000	C.I.F. - VERSAM. FITTO LOCALE ANNO 2014  92643 C.I.F. CENTRO ITALIANO FEMMINILE	262,12
2014 / 00509	3023201 / 032010000	ROSSI GIOIELLERIA - VERSAM. FITTO LOCALE ANNO 2014  46898 ROSSI GIOIELLERIA SRL	1.714,59
2014 / 00932	3023201 / 032010000	JANUS SNC - VERSAM. FITTO LOCALE PIAZZA DEL COMUNE N. 7 DAL MESE DI GENNAIO AL MESE DI APRILE 2014	2.873,28
2014 / 02024	3023207 / 032070000	SOC. COOP. I CAVALIERI - CONCESSIONE USO CHALET GIARDINI C/O PARCO REGINA MARGHERITA PER SVOLGIMENTO ATTIVITÀ BAR/RISTORO - FATTURA N. 1/CH/14 - FATTURA N. 2/CH/14-3/CH/14  110094 I CAVALIERI SOCIETA' COOPERATIVA SOCIALE	15.800,00
2014 / 00097	3023209 / 032090000	ATI FORTITUDO ASD - ADEGUAMENTO ISTAT 3,4% CANONE CONCESSIONE GESTIONE IMPIANTI SPORTIVI: NUOVO STADIO CALCIO, VECCHIO CAMPO CALCIO, NUOVO ANTISTADIO, IMP. POLIVALENTI BORGO ESCLUSI CAMPI DA TENNIS - ANNO 2014- FATT. N. 43/IS/14	1.693,27
2014 / 00325	3053504 / 035040000	DITTA LA MADAME SRL- RIMBORSO SPESE FORFETTARIE UTENZE PROGETTO COMUNICATIVO "IL COMUNE SEMPRE ON AIR"	720,00
2014 / 00032	3053511 / 035110000	COMUNE DI ARCEVIA - CONTRIBUTO QUOTA PARTECIPAZIONE AFFITTO CENTRO PER L'IMPIEGO ANNO 2014  95947 COMUNE DI ARCEVIA -	4.354,55
2014 / 00033	3053511 / 035110000	COMUNE DI CERRETO D' ESI- CONTRIBUTO QUOTA PARTECIPAZIONE AFFITTO CENTRO PER L'IMPIEGO ANNO 2014  92061 COMUNE DI CERRETO D'ESI	2.717,90

Esercizio: 2015

## ACCERTAMENTI PER ANNO RESIDUO

Anno/n° Accertamento	Meccanografico/Voce Bilancio	Descrizione Accertamento Soggetto	Residuo conservato
2014 / 00035	3053511 / 035110000	COMUNE DI SASSOFERRATO - CONTRIBUTO QUOTA PARTECIAZIONE AFFITTO CENTRO PER L'IMPIEGO ANNO 2014  93020 COMUNE DI SASSOFERRATO	6.095,55
2014 / 00036	3053511 / 035110000	COMUNE DI SERRA SAN QUIRICO - CONTRIBUTO QUOTA PARTECIAZIONE AFFITTO CENTRO PER L'IMPIEGO ANNO 2014  92068 COMUNE DI SERRA SAN QUIRICO	2.478,00
2014 / 02261	3053514 / 035140000	AGRICOM UNIPERSONALE S.R.L - RIMBORSO RATA AMMORTAMENTO MUTUI ANNO 2014	10.435,32
2014 / 00006	3053525 / 035250000	COMUNE DI FALCONARA - RIMBORSO SPESE PER AMPLIAMENTO COMANDO TEMPORANEO E PARZIALE (DA 2 A 3 GIORNI SETT.) DIP. GIACOMETTI LUCA DEC. DAL 01/01 AL 31/01/14	1.350,00
2014 / 02677	3053545 / 035450000	GSE S.P.A. - VERSAM. CONTRIB. PRIVATI INCENTIVI IMP. FOTVOLTAICO SCUOLA ALLEGRETTO DI NUZIO ANNO 2014- VEDI IMP. 2769  109341 GSE S.P.A.	21.834,43
2014 / 00088	4034034 / 040340000	REGIONE MARCHE - CONTRIBUTO INTEGRATIVO COMPLETAMENTO NUOVA VIABILITA' DI ACCESSO P.R. BELVEDERE (F19) DGR 40/TEC DEL 20/09/2013 LEGGE 61/98 -VEDI IMP.275	192.716,18
2014 / 01636	4034034 / 040340000	REGIONE MARCHE - REALIZZAZIONE NUOVO ACCESSO PEDONALE AL NUCLEO STORICO FRAZIONE BELVEDERE - VEDI IMP.2027	17.926,90
2014 / 01858	4034034 / 040340000	REGIONE MARCHE - CONTRIBUTO LAV.RIPARAZIONE DANNI E MIGLIORAMENTO SISMICO EDIFICIO ADIBITO A FIENILE FRAZ.NEBBIANO LOC.PUTIDO- VEDI IMP.2174	32.777,58
2014 / 02371	4034034 / 040340000	REGIONE MARCHE - CONTRIBUTO LAV. RIPARAZIONE DANNI E MIGLIORAMENTO SISMICO EDIFICIO ADIBITO A FIENILE FRAZ.NEBBIANO LOC.PUTIDO D.G.R.M. 2153/98 - VEDI IMP. 2542	15.870,06

Esercizio: 2015

## ACCERTAMENTI PER ANNO RESIDUO

Anno/n° Accertamento	Meccanografico/Voce Bilancio	Descrizione Accertamento Soggetto	Residuo conservato
2014 / 00877	4034309 / 043090000	REGIONE MARCHE - CONTR. PER REALIZZAZ. COMPLETAMENTO SPAZI ESPOSITIVI AL PIANO TERRA EDIFICIO "BUON GESU'" - FONDI FAS POLO BIBLIOTECARIO E ELLE ARTI VISIVE ACCORDO PROGRAMMA R.M. - VEDI IMP. 1577	151.249,14
2014 / 02454	4034343 / 043430000	REGIONE MARCHE - CONTR. PER DANNI PRODOTTI DA NEVICATE ECCEZIONALI ANNO 2012 - VEDI IMP. 2598	192.728,08
2014 / 02862	4044420 / 044200000	COLLI ESINI SAN VICINO - CONTRIBUTO SISTEMAZIONE AREA ARCHEOLOGICA ATTIGGIO VEDI IMP.2825	20.531,44
2014 / 02620	4044425 / 044250000	REGIONE MARCHE GAL COLLI ESINI - CONTRIBUTO PER REALIZZAZ. LAV. ADEGUAMENTO A NORME SICUREZZA E REALIZZAZIONE DI DOTAZIONI IMPIANTISTICHE C/O "SANT'ANTONIO FUORI LE MURA" SEDE DEL C.A.G. - PEC 58417 DEL 02/12/14 - VEDI IMP. 2716	7.837,70
2014 / 00592	5035306 / 053060000	CASSA DD.PP. - DIVERSO UTILIZZO MUTUO € 225.000,00 POS. N. 4521702/00 (S.CROCE) PER LAV. ADEGUAMENTO NORME SICUREZZA PALA CESARI - VEDI IMP. 1007/15	190.574,42
2014 / 00816	6050000 / 060500000	LUZI GIORGIO - VERSAM. CAPARRA ALIENAZ. BENI IMMOBILI DI PROPRIETA' COMUNALE ASTA PUBBLICA DEL 26/10/2012 LOTTO N. 4 - VEDI IMP. 799	201,49
2014 / 01042	6070000 / 060700000	STROPPA INES - VERSAM. IMPOSTA REGISTRO ASSUNZIONE LOCAZIONE IMMOBILE SITO IN VIA FORNACI N. 78	33,50
<b>TOTALE ESERCIZIO 2014</b>			1.777.522,93

Esercizio: 2015

## ACCERTAMENTI PER ANNO RESIDUO

Anno/n° Accertamento	Meccanografico/Voce Bilancio	Descrizione Accertamento Soggetto	Residuo conservato
2015 / 02934	1011103 / 011030000	ICA SRL - VERSAM. IMPOSTA COMUNALE SULLA PUBBLICITA' - 4° TRIMESTRE 2015  94333 I.C.A. SRL IMPOSTA COM.LE AFFINI	24.843,80
2015 / 01891	1011108 / 011080000	EQUITALIA CENTRO SPA - RISCOSSIONE COATTIVA I.C.I. RUOLO N. 2648-2059-4532-3430-2221-1767-2040-3621-3604-2312-11242-4668-2636-1955-7226-3215-4312-2183-2505-1845/2015 - COD TRIB 8858 - ANNUALITA' DAL 2007 AL 2013  99751 EQUITALIA CENTRO SPA	713.813,34
2015 / 01947	1011113 / 011130000	EQUITALIA CENTRO SPA - RISCOSSIONE COATTIVA IMU. RUOLO N.2649-2060-4533-3431-2041-3605-2313-11243-4669-2506/2015 - COD TRIB 2R60 - ANNUALITA' DAL 2007 AL 2013	317.648,10
2015 / 01084	1021020 / 010200000	EQUITALIA CENTRO SPA - RUOLO COATTIVO TASSA SMALTIMENTO RIFIUTI SOLIDI URBANI ANNO 2012 E PRECEDENTI - RUOLO N. 2017-1733-3661-3425-1831-1556-2769-1784-8404-1404/2015	241.870,20
2015 / 01164	1021020 / 010200000	EQUITALIA CENTRO SPA - RUOLO SUPPLETIVO TASSA SMALTIMENTO RIFIUTI SOLIDI URBANI ANNI 2010-2011-2012-RUOLO N.2279	624,00
2015 / 00543	1021201 / 012010000	EQUITALIA SPA - RUOLI ORDINARI RISCOSSIONE COATTIVA TOSAP - FORNITURA N° 2023 DEL 02/03/2015 RUOLI : N. 1690\1301\1479 /2015( TOSAP TEMPORANEA ) - ANNUALITA' 2008-RUOLO N.1691/2015 (TOSAP PERMANENTE)	26.729,00
2015 / 02935	1021201 / 012010000	ICA S.R.L. - VERSAMENTO TOSAP - 4° TRIMESTRE 2015 -  94333 I.C.A. SRL IMPOSTA COM.LE AFFINI	29.468,77
2015 / 01873	1021210 / 012100000	AGENZIA DELLE ENTRATE - LISTA CARICO DEL 30/06/15 ACCONTO TASSA SUI RIFIUTI (TARI) ANNO 2015 DATA SCADENZA 30/07/2015  97215 AGENZIA DELLE ENTRATE UFF.DI FABRIANO	176.890,11

Esercizio: 2015

## ACCERTAMENTI PER ANNO RESIDUO

Anno/n° Accertamento	Meccanografico/Voce Bilancio	Descrizione Accertamento Soggetto	Residuo conservato
2015 / 02129	1021210 / 012100000	AGENZIA DELLE ENTRATE - SALDO TASSA SUI RIFIUTI (TARI) ANNO 2015	282.890,00
2015 / 02946	1021210 / 012100000	MIUR- ONERI DOVUTI DALLE ISTITUZIONI SCOLASTICHE STATALI PER PAGAMENTO DELLA TARI ANNO 2015	25.682,02
2015 / 02936	1031301 / 013010000	ICA SRL - VERSAM. DIRITTI SULLE PUBBLICHE AFFISSIONI - 4° TRIMESTRE 2015 -  94333 I.C.A. SRL IMPOSTA COM.LE AFFINI	13.773,00
2015 / 02102	1031308 / 013080000	MINISTERO DELL'INTERNO- VERSAM FONDO DI SOLIDARIETA' ANNO 2015 ( € 1870689,54- € 16350,88)  92661 MINISTERO DELL'INTERNO	106.629,31
2015 / 02625	2012110 / 021100000	MINISTERO DELL'INTERNO- VERSAM. CONTRIBUTO TRASFERIMENTI COMPENSATIVI MINORI INTROITI ADDIZIONALE IRPEF ANNO 2015 (MINORI INTROITI ADDIZIONALE IRPEF DERIVANTI DALLA CEDOLARE SECCA ( DLG 23/2011) € 51.987,45- MIN INTR ADD IRPEF ART 1 L 244/07 E ART 2 DL 93/2008 € 20.930,82  92661 MINISTERO DELL'INTERNO	20.930,82
2015 / 01251	2022227 / 022270000	REGIONE MARCHE- VERSAM. CONTRIB. FORNITURA SERVIZI CONNESSI GESTIONE "PARCO FORMATIVO PER LA PROTEZIONE CIVILE" IN LOCALITA' BELVEDERE DI FABRIANO ANNO 2015 - N. 48 DEL 04/06/2015 - VEDI IMP. 1092	9.685,40
2015 / 02721	2022232 / 022320000	SVILUPPO MARCHE-(REGIONE MARCHE)- CONTR. PROGRAMMA LIFE ANNO 2015- VEDI IMP. N. 2142-2143-2144	49.565,60
2015 / 00283	2032033 / 020330000	REGIONE MARCHE - CONTRIB. COOFINANZ. ATTIVITA' AMBITO 10 - L.R. 43/88 - PERSONALE E PROGETTI ANNO 2015 - VEDI IMP. 510	26.789,28
2015 / 02898	2032033 / 020330000	REGIONE MARCHE - VERSAM. CONTRIB. L.R. 9/03- DGR 1294/2013 CONTRIBUTI DESTINATI GESTIONE E FUNZIONAMENTO DEI NIDI INFANZIA E CENTRI PER L'INFANZIA CON PASTO E SONNO ANNUALITA' 2014- DECRETO N. 157/SPO DEL 30/12/15 - VEDI IMP. 2299/15	28.554,35

Esercizio: 2015

## ACCERTAMENTI PER ANNO RESIDUO

Anno/n° Accertamento	Meccanografico/Voce Bilancio	Descrizione Accertamento Soggetto	Residuo conservato
2015 / 02899	2032033 / 020330000	REGIONE MARCHE- VERSAM. CONTRIBUTO DGR N. 1070/2015 TRASFERIMENTO DEL FONDO DI RIEQUILIBRIO REGIONALE AGLI ENTI CAPOFILA DI ATS- DECRETO N. 55/APS DEL 30/12/2015 - VEDI IMP.2300	70.000,00
2015 / 02900	2032033 / 020330000	REGIONE MARCHE- VERSAM. CONTRIBUTO DGR N. 1070/2015 TRASFERIMENTO DEL FONDO DI RIEQUILIBRIO REGIONALE AGLI ENTI CAPOFILA DI ATS- DECRETO N. 55/APS DEL 30/12/2015 - TRASFERIMENTO UNIONE MONTANA- ( VEDI ACC. N. 283/15 ( 23789,28)- VEDI IMP.2301	53.447,84
2015 / 02901	2032033 / 020330000	REGIONE MARCHE- VERSAM. CONTRIBUTO DGR N. 1070/2015 TRASFERIMENTO ULTERIORE QUOTA " FONDO PER ANZIANI NON AUTOSUFFICIENTI ANNUALITA' 2015"- DECRETO N. 53/APS DEL 30/12/2015- VEDI IMP.2302	17.819,81
2015 / 02902	2032033 / 020330000	REGIONE MARCHE- VERSAM. CONTRIBUTO DGR N. 1070/2015 TRASFERIMENTO ULTERIORE QUOTA ASSEGNO DI CURA 2^ TRANCE " FONDO PER ANZIANI NON AUTOSUFFICIENTI ANNUALITA' 2015"- DECRETO N. 53/APS DEL 30/12/2015- VEDI IMP.2303	47.972,34
2015 / 02903	2032033 / 020330000	REGIONE MARCHE-VERSAM. CONTRIBUTO L.R. 7/94 A BENEFICIO DEI MINORENNI ALLONTANATI TEMPORANEAMENTE DALLA PROPRIA FAMIGLIA ANNUALITA' 2014"MINORI IN COMUNITA'- DECRETO N.147/SPO DEL 29/12/2015- VEDI IMP.2304	18.473,76
2015 / 02904	2032033 / 020330000	REGIONE MARCHE-VERSAM. CONTRIBUTO L.R. 7/94 A BENEFICIO DEI MINORENNI ALLONTANATI TEMPORANEAMENTE DALLA PROPRIA FAMIGLIA ANNUALITA' 2014"AFFIDO FAMILIARE'- DECRETO N.147/SPO DEL 29/12/2015- VEDI IMP.2305	15.695,09
2015 / 02472	2032035 / 020350000	PROVINCIA ANCONA - VERSAM. CONTRIB. SERVIZIO TRASPORTO PUBBLICO LOCALE OTTOBRE/DICEMBRE 2015 - IMP. 1985	149.598,88
2015 / 02897	2032307 / 023070000	REGIONE MARCHE - VERSAM. CONTRIBUTO. DGR 1070/15-DGR 143/15 DDS 42/15 ASSISTENZA INDIRETTA AL DISABILE IN SITUAZ. PARTICOLARE GRAVITA' ANNO 2015- DECRETO N. 155/SPO DEL 30/12/15- VEDI IMP.2298	128.572,43
2015 / 00177	2052050 / 020500000	COMUNE DI CERRETO D'ESI - CONTRIB. COOF. SERVIZI PER ASSISTENZA DOMICILIARE E SCOLASTICA PORTATORI HANDICAP DAL 01/01 AL 28/02/2015 - VEDI IMP. 410	7.441,16
2015 / 00178	2052050 / 020500000	COMUNE DI SASSOFERRATO - CONTRIB. COOF. SERVIZI PER ASSISTENZA DOMICILIARE E SCOLASTICA PORTATORI HANDICAP DAL 01/01 AL 28/02/2015 - VEDI IMP. 411	25.409,20



Anno/n° Accertamento	Meccanografico/Voce Bilancio	Descrizione Accertamento Soggetto	Residuo conservato
2015 / 00179	2052050 / 020500000	COMUNE DI SERRA S.QUIRICO - CONTRIB. COOF. SERVIZI PER ASSISTENZA DOMICILIARE E SCOLASTICA PORTATORI HANDICAP DAL 01/01 AL 28/02/2015 - VEDI IMP. 412 -	8.157,39
2015 / 00198	2052050 / 020500000	COMUNE DI CERRETO D'ESI - CONTRIB. COOF. SERVIZI PER ASSISTENZA EDUCATIVA DOMICILIARE PER MINORI E FAMIGLIE IN DIFFICOLTA' DAL 01/01 AL 28/02/2015 - VEDI IMP. 420	1.145,12
2015 / 00200	2052050 / 020500000	COMUNE DI SASSOFERRATO - CONTRIB. COOF. SERVIZI PER ASSISTENZA EDUCATIVA DOMICILIARE PER MINORI E FAMIGLIE IN DIFFICOLTA' DAL 01/01 AL 28/02/2015 - VEDI IMP. 422	1.490,17
2015 / 00201	2052050 / 020500000	COMUNE DI SASSOFERRATO - CONTRIB. COOF. SERVIZI PER ASSISTENZA EDUCATIVA DOMICILIARE PER MINORI E FAMIGLIE IN DIFFICOLTA' DAL 01/01 AL 28/02/2015 - VEDI IMP. 423	599,98
2015 / 00202	2052050 / 020500000	COMUNE DI CERRETO D'ESI - CONTRIB. COOF. SERVIZI PER ASSISTENZA EDUCATIVA DOMICILIARE PER MINORI E FAMIGLIE IN DIFFICOLTA' INTEGRAZ. QUOTA PER. NOVEMBRE/DICEMBRE 2014 - VEDI IMP. 424	1.060,12
2015 / 00228	2052050 / 020500000	COMUNE DI CERRETO D'ESI - CONTRIBUTO COOF.SERV.GESTIONE CENTRI DIDATTICO RICREATIVI AMBITO 10 DAL 01/01 AL 28/02/2015 -VEDI IMP. 467	4.079,69
2015 / 00229	2052050 / 020500000	COMUNE DI GENGA - CONTRIBUTO COOF.SERV.GESTIONE CENTRI DIDATTICO RICREATIVI AMBITO 10 DAL 01/01 AL 28/02/2015 - VEDI IMP. 468	0,76
2015 / 00230	2052050 / 020500000	COMUNE DI SASSOFERRATO - CONTRIBUTO COOF.SERV.GESTIONE CENTRI DIDATTICO RICREATIVI AMBITO 10 DAL 01/01 AL 28/02/2015 - VEDI IMP. 469	2.447,81
2015 / 00231	2052050 / 020500000	COMUNE DI SERRA SAN QUIRICO - CONTRIBUTO COOF.SERV.GESTIONE CENTRI DIDATTICO RICREATIVI AMBITO 10 DAL 01/01 AL 28/02/2015 - VEDI IMP. 470	1.031,27
2015 / 00232	2052050 / 020500000	COMUNE DI CERRETO D'ESI - CONTRIB. COOF. SERVIZI PER ASSISTENZA DOMICILIARE (SAD) A FAVORE DEI SOGGETTI RESIDENTI NEI COMUNI AMBITO 10 - DAL 01/01 AL 28/02/15 - VEDI IMP. 472	2.249,90

Esercizio: 2015

## ACCERTAMENTI PER ANNO RESIDUO

Anno/n° Accertamento	Meccanografico/Voce Bilancio	Descrizione Accertamento Soggetto	Residuo conservato
2015 / 00234	2052050 / 020500000	COMUNE DI SASSOFERRATO - CONTRIB. COOF. SERVIZI PER ASSISTENZA DOMICILIARE (SAD) A FAVORE DEI SOGGETTI RESIDENTI NEI COMUNI AMBITO 10 - DAL 01/01 AL 28/02/15 - VEDI IMP. 474	5.109,27
2015 / 00248	2052050 / 020500000	COMUNE CERRETO D'ESI - CONTRIB. COOPINANZ. ATTIVITA' AMBITO 10 - PERSONALE E PROGETTI ANNO 2015 - VEDI IMP.	5.598,45
2015 / 00249	2052050 / 020500000	COMUNE DI GENGA - CONTRIB. COOPINANZ. ATTIVITA' AMBITO 10 - PERSONALE E PROGETTI ANNO 2015 - VEDI IMP.	3.270,10
2015 / 00250	2052050 / 020500000	COMUNE DI SASSOFERRATO - CONTRIB. COOPINANZ. ATTIVITA' AMBITO 10 - PERSONALE E PROGETTI ANNO 2015 - VEDI IMP.	12.480,60
2015 / 00251	2052050 / 020500000	COMUNE DI SERRA SAN QUIRICO - CONTRIB. COOPINANZ. ATTIVITA' AMBITO 10 - PERSONALE E PROGETTI ANNO 2015 - VEDI IMP.	4.907,01
2015 / 00967	2052050 / 020500000	COMUNE DI CERRETO D'ESI - CONTRIBUTO COOF.SERV. GESTIONE CENTRI DIDATTICO RICREATIVI AMBITO 10 DAL 01/03 AL 31/05/2015 - VEDI IMP. 980	7.110,33
2015 / 00969	2052050 / 020500000	COMUNE DI SASSOFERRATO - CONTRIBUTO COOF.SERV.GESTIONE CENTRI DIDATTICO RICREATIVI AMBITO 10 DAL 01/03 AL 31/05/2015 - VEDI IMP. 982	4.545,93
2015 / 00970	2052050 / 020500000	COMUNE DI SERRA SAN QUIRICO - CONTRIBUTO COOF.SERV.GESTIONE CENTRI DIDATTICO RICREATIVI AMBITO 10 DAL 01/03 AL 31/05/15 - VEDI IMP. 983	2.807,21
2015 / 01022	2052050 / 020500000	COMUNE DI CERRETO D'ESI - CONTRIB. COOF. SERVIZI PER ASSISTENZA DOMICILIARE (SAD) A FAVORE DEI SOGGETTI RESIDENTI NEI COMUNI AMBITO 10 - DAL 01/03 AL 31/05/15 - VEDI IMP. 991	3.224,92
2015 / 01023	2052050 / 020500000	COMUNE DI GENGA- CONTRIB. COOF. SERVIZI PER ASSISTENZA DOMICILIARE (SAD) A FAVORE DEI SOGGETTI RESIDENTI NEI COMUNI AMBITO 10 - DAL 01/03 AL 31/05/15 - VEDI IMP. 992	862,97

Anno/n° Accertamento	Meccanografico/Voce Bilancio	Descrizione Accertamento Soggetto	Residuo conservato
2015 / 01024	2052050 / 020500000	COMUNE DI SASSOFERRATO - CONTRIB. COOF. SERVIZI PER ASSISTENZA DOMICILIARE (SAD) A FAVORE DEI SOGGETTI RESIDENTI NEI COMUNI AMBITO 10 - DAL 01/03 AL 31/05/15 - VEDI IMP. 993	7.800,96
2015 / 01025	2052050 / 020500000	COMUNE DI SERRA SAN QUIRICO - CONTRIB. COOF. SERVIZI PER ASSISTENZA DOMICILIARE (SAD) A FAVORE DEI SOGGETTI RESIDENTI NEI COMUNI AMBITO 10 - DAL 01/03 AL 31/05/15 - VEDI IMP. 994	1.246,38
2015 / 01057	2052050 / 020500000	COMUNE DI CERRETO D'ESI - CONTRIB. COOF. RISERVA POSTO IN COMUNITA' PER MINORI "VUOTE PER PIENO" - VEDI IMP.1027	1.096,84
2015 / 01059	2052050 / 020500000	COMUNE DI SASSOFERRATO - CONTRIB. COOF. RISERVA POSTO IN COMUNITA' PER MINORI "VUOTE PER PIENO" - VEDI IMP.1027	1.667,68
2015 / 01060	2052050 / 020500000	COMUNE DI SERRA SAN QUIRICO - CONTRIB. COOF. RISERVA POSTO IN COMUNITA' PER MINORI "VUOTE PER PIENO" - VEDI IMP.1027	632,50
2015 / 01061	2052050 / 020500000	COMUNE DI JESI - CONTRIB. REALIZZAZIONE EVENTI PROGETTO FEI "IN.MEDIAS.RES" -VEDI IMP.1028	4.500,00
2015 / 01064	2052050 / 020500000	COMUNE DI CERRETO D'ESI - CONTRIB. COOF. SERVIZI PER ASSISTENZA DOMICILIARE E SCOLASTICA PORTATORI HANDICAP DAL 01/03 AL 31/05/2015 - VEDI IMP.1037	12.903,07
2015 / 01070	2052050 / 020500000	COMUNE DI GENGA - CONTRIB. COOF. SERVIZI PER ASSISTENZA DOMICILIARE E SCOLASTICA PORTATORI HANDICAP DAL 01/03 AL 31/05/2015 - VEDI IMP.1038	1.541,83
2015 / 01071	2052050 / 020500000	COMUNE DI SASSOFERRATO - CONTRIB. COOF. SERVIZI PER ASSISTENZA DOMICILIARE E SCOLASTICA PORTATORI HANDICAP DAL 01/03 AL 31/05/2015 - VEDI IMP.1039	39.952,32
2015 / 01072	2052050 / 020500000	COMUNE DI SERRA SAN QUIRICO - CONTRIB. COOF. SERVIZI PER ASSISTENZA DOMICILIARE E SCOLASTICA PORTATORI HANDICAP DAL 01/03 AL 31/05/2015 - VEDI IMP.1040	13.637,53

Anno/n° Accertamento	Meccanografico/Voce Bilancio	Descrizione Accertamento Soggetto	Residuo conservato
2015 / 01088	2052050 / 020500000	COMUNE DI CERRETO D'ESI - ATTIVITA' PROGETTO UFFICIO PROMOZIONE SOCIALE E SERVIZIO SOCIALE A LIVELLO DI AMBITO 10 SINO AL 30/11/2015 - VEDI IMP. 1044	7.054,32
2015 / 01090	2052050 / 020500000	COMUNE DI SASSOFERRATO - ATTIVITA' PROGETTO UFFICIO PROMOZIONE SOCIALE E SERVIZIO SOCIALE A LIVELLO DI AMBITO 10 SINO AL 30/11/2015 - VEDI IMP. 1044	7.054,32
2015 / 01091	2052050 / 020500000	COMUNE DI SERRA SAN QUIRICO - ATTIVITA' PROGETTO UFFICIO PROMOZIONE SOCIALE E SERVIZIO SOCIALE A LIVELLO DI AMBITO 10 SINO AL 30/11/2015 - VEDI IMP. 1044	7.054,32
2015 / 01352	2052050 / 020500000	COMUNE DI CERRETO D'ESI - CONTRIB. COOF. SERVIZI PER ASSISTENZA EDUCATIVA DOMICILIARE PER MINORI E FAMIGLIE IN DIFFICOLTA' DAL 01/03 AL 31/05/2015 - VEDI IMP. 1160	2.070,01
2015 / 01354	2052050 / 020500000	COMUNE DI SASSOFERRATO- CONTRIB. COOF. SERVIZI PER ASSISTENZA EDUCATIVA DOMICILIARE PER MINORI E FAMIGLIE IN DIFFICOLTA' DAL 01/03 AL 31/05/2015 - VEDI IMP. 1162	2.300,00
2015 / 01355	2052050 / 020500000	COMUNE DI SERRA SAN QUIRICO - CONTRIB. COOF. SERVIZI PER ASSISTENZA EDUCATIVA DOMICILIARE PER MINORI E FAMIGLIE IN DIFFICOLTA' DAL 01/03 AL 31/05/2015 - VEDI IMP. 1163	1.219,96
2015 / 01802	2052050 / 020500000	COMUNE DI CERRETO D'ESI - CONTRIBUTO PER SERVIZI DOMICILIARI DI SOSTEGNO A FAMIGLIE - DAL 01/06 AL 31/12/2015 - VEDI IMP. 1441	3.209,14
2015 / 01803	2052050 / 020500000	COMUNE DI GENGA - CONTRIBUTO PER SERVIZI DOMICILIARI DI SOSTEGNO A FAMIGLIE - DAL 01/06 AL 31/12/2015 - VEDI IMP. 1442	7.677,87
2015 / 01804	2052050 / 020500000	COMUNE DI SASSOFERRATO - CONTRIBUTO PER SERVIZI DOMICILIARI DI SOSTEGNO A FAMIGLIE - DAL 01/06 AL 31/12/2015 - VEDI IMP. 1443	5.331,20
2015 / 01805	2052050 / 020500000	COMUNE DI SERRA SAN QUIRICO - CONTRIBUTO PER SERVIZI DOMICILIARI DI SOSTEGNO A FAMIGLIE - DAL 01/06 AL 31/12/2015 - VEDI IMP. 1444	3.098,48

Esercizio: 2015

## ACCERTAMENTI PER ANNO RESIDUO

Anno/n° Accertamento	Meccanografico/Voce Bilancio	Descrizione Accertamento Soggetto	Residuo conservato
2015 / 01806	2052050 / 020500000	COMUNE DI CERRETO D'ESI - AFF. SERVIZI CENTRO AGGREGAZIONE E CENTRO DIDATTICO RICREATIVO - DAL 01/06 AL 31/12/2015 - VEDI IMP. 1445	4.587,36
2015 / 01807	2052050 / 020500000	COMUNE DI GENGA- AFF. SERVIZI CENTRO AGGREGAZIONE E CENTRO DIDATTICO RICREATIVO - DAL 01/06 AL 31/12/2015 - VEDI IMP. 1446	3.753,67
2015 / 01808	2052050 / 020500000	COMUNE DI SASSOFERRATO - AFF. SERVIZI CENTRO AGGREGAZIONE E CENTRO DIDATTICO RICREATIVO - DAL 01/06 AL 31/12/2015 - VEDI IMP. 1447	6.518,88
2015 / 01809	2052050 / 020500000	COMUNE DI SERRA SAN QUIRICO - AFF. SERVIZI CENTRO AGGREGAZIONE E CENTRO DIDATTICO RICREATIVO - DAL 01/06 AL 31/12/2015 - VEDI IMP. 1448	5.221,14
2015 / 01857	2052050 / 020500000	COMUNE DI CERRETO - CONTRIBUTO SERVIZI PER ASSISTENZA DOMICILIARE E SCOLASTICA PORTATORI HANDICAP DAL 01/06 AL 31/12/2015 - VEDI IMP. 1491	18.484,47
2015 / 01858	2052050 / 020500000	COMUNE DI GENGA - CONTRIBUTO SERVIZI PER ASSISTENZA DOMICILIARE E SCOLASTICA PORTATORI HANDICAP DAL 01/06 AL 31/12/2015 - VEDI IMP. 1492	18.500,00
2015 / 01859	2052050 / 020500000	COMUNE DI SASSOFERRATO - CONTRIBUTO SERVIZI PER ASSISTENZA DOMICILIARE E SCOLASTICA PORTATORI HANDICAP DAL 01/06 AL 31/12/2015 - VEDI IMP. 1493	74.851,94
2015 / 01860	2052050 / 020500000	COMUNE DI SERRA SAN QUIRICO - CONTRIBUTO SERVIZI PER ASSISTENZA DOMICILIARE E SCOLASTICA PORTATORI HANDICAP DAL 01/06 AL 31/12/2015 - VEDI IMP. 1494	26.164,62
2015 / 01861	2052050 / 020500000	COMUNE DI CERRETO D'ESI - CONTRIB. COOP. SERVIZI PER ASSISTENZA DOMICILIARE (SAD) A FAVORE DEI SOGGETTI RESIDENTI NEI COMUNI AMBITO 10 - DAL 01/06 AL 31/12/15 - VEDI IMP. 1496	1.170,06
2015 / 01864	2052050 / 020500000	COMUNE DI SERRA SAN QUIRICO - CONTRIB. COOP. SERVIZI PER ASSISTENZA DOMICILIARE (SAD) A FAVORE DEI SOGGETTI RESIDENTI NEI COMUNI AMBITO 10 - DAL 01/06 AL 31/12/15 - VEDI IMP. 1501	1.248,09

Esercizio: 2015

## ACCERTAMENTI PER ANNO RESIDUO

Anno/n° Accertamento	Meccanografico/Voce Bilancio	Descrizione Accertamento Soggetto	Residuo conservato
2015 / 02100	2052055 / 020550000	ISTAT - VERSAM. CONTRIB. INDAGINE "MULTISCOPO SULLE FAMIGLIE: CITTADINI E TEMPO LIBERO" ANNO 2015 - VEDI IMP. 1695 - 1696 -1697- 1698	666,16
2015 / 01358	2052507 / 025070000	PROVINCIA DI ANCONA - CONTRIBUTO PROGETTO "LA RETE DEL SOLLIEVO" ANNUALITA' 2015 - VEDI IMP. 1172	22.557,57
2015 / 01422	2052507 / 025070000	PROVINCIA DI ANCONA - FONDO REGIONALE UNA TANTUN PER SOSTEGNO PROGETTO "SOLLIEVO" ANNO 2015 - VEDI IMP. 1219	3.231,75
2015 / 01252	2052513 / 025130000	PROVINCIA DI ANCONA -CONTRIBUTO GESTIONE IAT DI FABRIANO ANNO 2015 - (RINNOVO CONV. CON DRS DIR. III SETTORE PROVINCIA ANCONA N. 178 DEL 19/12/14) IMP.1252	22.500,00
2015 / 00028	2052524 / 025240000	INPS GESTIONE EX INPDAP - DIREZ. REG.LE PER LE MARCHE - CONTRIBUTO CONVENZIONE HOME CAREPREMIUM 2014 (ATTIVITA' GESTIONALI)-DAL 01/03/2015 AL 30/11/2015- VEDI IMP.263	34.129,73
2015 / 01063	2052524 / 025240000	INPS GESTIONE EX INPDAP - DIREZ. REG.LE PER LE MARCHE - CONTRIBUTO GESTIONE SERVIZI INTEGRATIVI HOME CARE PREMIUM 2012 - DAL 01/03 AL 31/05/2015 - VEDI IMP.1036/15	4.901,01
2015 / 01085	2052524 / 025240000	INPS GESTIONE EX INPDAP - DIREZ.REG.LE PER LE MARCHE - CONTRIBUTO CONVENZIONE HOME CAREPREMIUM 2014 (PRESTAZIONI INTEGRATIVE) - VEDI IMP. 1043	24.177,46
2015 / 01359	2052524 / 025240000	INPS GESTIONE EX INPDAP - DIREZ.REG.LE PER LE MARCHE - CONTRIBUTO CONVENZIONE HOME CAREPREMIUM 2014 (PRESTAZIONI INTEGRATIVE A FAVORE DI SOGGETTI DISABILI PER FREQUENZA CSER) - VEDI IMP.	2.450,00
2015 / 01726	2052524 / 025240000	INPS GESTIONE EX INPDAP - DIREZ.REG.LE PER LE MARCHE - CONTRIBUTO CONVENZIONE HOME CAREPREMIUM 2015 (PRESTAZIONI INTEGRATIVE: SERV. TRASPORTO, DEMOTICA ED AUSILI A FAVORE DI SOGGETTI DISABILI PER FREQUENZA CSER) - VEDI IMP. 1323	10.000,00
2015 / 01838	2052524 / 025240000	INPS GESTIONE EX INPDAP - DIREZ. REG.LE PER LE MARCHE - CONTRIBUTO PROGETTO HOME CARE PREMIUM 2014 (PRESTAZIONI INTEGRATIVE:EDUCATIVE ED OPERATORI SOCIO SANITARI A FAVORE DI SOGGETTI DISABILI) - PERIODO DAL 01/06 AL 30/11/15 - VEDI IMP. 1483	21.490,68

Esercizio: 2015

## ACCERTAMENTI PER ANNO RESIDUO

Anno/n° Accertamento	Meccanografico/Voce Bilancio	Descrizione Accertamento Soggetto	Residuo conservato
2015 / 01999	2052524 / 025240000	INPS GESTIONE EX INPDAP - DIREZ. REG.LE PER LE MARCHE - CONTRIBUTO PROGETTO HOME CARE PREMIUM 2015 ASSISTENZA DOMICILIARE PER SOGGETTI NON AUTOSUFFICIENTI - PER. DAL 01/08 DAL 30/11/15 - VEDI IMP. 1597	1.833,32
2015 / 02101	2052524 / 025240000	I.N.P.S. - CONTRIBUTO PER ATTIVAZIONE SERVIZIO TRASPORTO A FAVORE SOGGETTO T.M.G. - PER. DAL 01/10 AL 30/11/15 - VEDI IMP. 1699	280,00
2015 / 02753	2052524 / 025240000	INPS GESTIONE EX INPDAP - DIREZ. REG.LE PER LE MARCHE - CONTRIBUTO PROGETTO HOME CARE PREMIUM 2014 - PROROGA SERV. TRASP. SOGGETTO T.M.G. DICEMBRE 2015 - VEDI IMP. 2150	140,00
2015 / 02767	2052524 / 025240000	INPS GESTIONE EX INPDAP - DIREZ. REG.LE PER LE MARCHE - CONTRIBUTO PROGETTO HOME CARE PREMIUM 2014 (PRESTAZIONI INTEGRATIVE:EDUCATIVE ED OPERATORI SOCIO SANITARI A FAVORE DI SOGGETTI DISABILI) - PERIODO DAL 01/12 AL 30/06/16 - VEDI IMP. 2184	11.000,00
2015 / 02788	2052524 / 025240000	INPS GESTIONE EX INPDAP - DIREZ. REG.LE PER LE MARCHE - CONTRIBUTO PROGETTO HOME CARE PREMIUM 2014 (PRESTAZIONI INTEGRATIVE EDUCATIVE PER INSERIMENTO SOGGETTI C/O STRUTTURE RESIDENZIALI) - PERIODO DICEMBRE 2015 - VEDI IMP. 2190	3.558,11
2015 / 02789	2052524 / 025240000	INPS GESTIONE EX INPDAP - DIREZ. REG.LE PER LE MARCHE - CONTRIBUTO PROGETTO HOME CARE PREMIUM 2014 (PROROGA ATT. UFF. PROM. SOCIALE E SERV. SOC. PROFESSIONALE) - PERIODO DAL 01/12/2015 AL 31/12/2015 - VEDI IMP. 2191	12.000,00
2015 / 02822	2052524 / 025240000	INPS GESTIONE EX INPDAP - DIREZ. REG.LE PER LE MARCHE - CONTRIBUTO PROGETTO HOME CARE PREMIUM 2014 (PRESTAZIONI INTEGRATIVE A FAVORE DI SOGGETTI DISABILI PER FREQUENZA CSER) - PERIODO DICEMBRE 2015 - VEDI IMP. 2203-2204-2205-2206	420,00
2015 / 00480	2052532 / 025320000	COMUNE DI CERRETO D'ESI -- RIMBORSO QUOTA PARTECIPAZIONE SPESE MANTENIMENTO UFFICIO GIUDICE DI PACE PER . DAL 27/10 AL 31/12/14	666,34
2015 / 00181	3013010 / 030100000	INPS- GESTIONE EX INPDAP DIREZIONE REGIONALE PER LE MARCHE - CONTRIBUTO PRESTAZIONI INTEGRATIVE A FAVORE DEL SOGGETTO DISABILE R.A. PER FREQUENZA CSER "UN MONDO A COLORI" GENNAIO/FEBBRAIO 2015 - VEDI IMP. 414	280,00
2015 / 01414	3013010 / 030100000	NOMINATIVI VARI - VERSAM. PROVENTI CENTRO SOCIALE UN MOMDO A COLORI 2015 (C.R. 735,00 - M.V. 840,00 - R.A.140,00)	1.715,00

Anno/n° Accertamento	Meccanografico/Voce Bilancio	Descrizione Accertamento Soggetto	Residuo conservato
2015 / 02825	3013010 / 030100000	NOMINATIVI VARI - VERSAM. PROVENTI CENTRO SOCIALE UN MOMDO A COLORI - DICEMBRE 2015 (C.R. 105,00 - M.V. 105,00 - R.A.105,00)	315,00
2015 / 02939	3013010 / 030100000	NOMINATIVI VARI - VERSAM. CCP. 11975604 MESE DI DICEMBRE 2015 PROVENTI CENTRO SOCIALE UN MONDO A COLORI  95367 NOMINATIVI VARI	970,50
2015 / 02036	3013011 / 030110000	NOMINATIVI VARI - VERSAM. PROVENTI MUSEO DELLA CARTA ANNO 2015 (FATTURAZIONE ELETTRONICA)	1.863,30
2015 / 02931	3013011 / 030110000	NOMINATIVI VARI - VERSAM. PROVENTI MUSEO DELLA CARTA SALDO CASSA MESE DI DICEMBRE 2015  95367 NOMINATIVI VARI	3.938,99
2015 / 02933	3013011 / 030110000	NOMINATIVI VARI - VERSAM. PROVENTI MUSEO DELLA CARTA FATT. N. 239/MU/2015 - 240/MU/2015 - 241/MU/2015 - 244/MU/2015 - 245/MU/2015  95367 NOMINATIVI VARI	307,70
2015 / 02912	3013013 / 030130000	NOMINATIVI VARI - VERSAM. PROVENTI DIRITTI RILASCIO PRATICHE SUAP CCP 16005605 DICEMBRE 2015  95367 NOMINATIVI VARI	350,00
2015 / 02911	3013016 / 030160000	NOMINATIVI VARI - VERSAM. CCP. N. 16005605 MESE DI DICEMBRE 2015 DIRITTI SEGRETERIA PRATICHE EDILIZIE  95367 NOMINATIVI VARI	7.328,00
2015 / 02923	3013101 / 031010000	U.R.P. - VERSAMENTO DIRITTI SEGRETERIA MESE DI DICEMBRE 2015  99262 U.R.P.	2,86



Esercizio: 2015

## ACCERTAMENTI PER ANNO RESIDUO

Anno/n° Accertamento	Meccanografico/Voce Bilancio	Descrizione Accertamento Soggetto	Residuo conservato
2015 / 02925	3013101 / 031010000	UFFICIO STATO CIVILE - VERSAMENTO DIRITTI SEGRETERIA MESE DI DICEMBRE 2015  91918 UFFICIO STATO CIVILE	252,96
2015 / 02924	3013102 / 031020000	U.R.P. - VERSAMENTO DIRITTI CARTA IDENTITA' MESE DI DICEMBRE 2015  99262 U.R.P.	5,16
2015 / 02926	3013102 / 031020000	UFFICIO STATO CIVILE - VERSAMENTO DIRITTI CARTA IDENTITA' MESE DI DICEMBRE 2015  91918 UFFICIO STATO CIVILE	1.553,43
2015 / 01360	3013104 / 031040000	EQUITALIA - PROVENTI RISCOSSIONE COATTIVA DA VIOLAZIONI E ILLECITI AMMINISTRATIVI CODICE DELLA STRADA ANNO 2014 E PRECEDENTI RUOLI NN. 2231-1927-3741-4021-3784-1727-3049-1952-1636-9414-3922-1573-3518 ANNO 2014 E PRECEDENTI	86.674,69
2015 / 02907	3013104 / 031040000	NOMINATIVI VARI - VERSAM. CCP. 12626602 MESE DI DICEMBRE 2015 PROV. SANZ. AMM.VE VIOLAZ. REGOLAM. COM.LI ORD. NORME DI LEGGE  95367 NOMINATIVI VARI	773,06
2015 / 01361	3013105 / 031050000	EQUITALIA SERVIZI SPA - RUOLO ORDINARIO RISCOSSIONE COATTIVA PROVENTI VIOLAZIONE CODICE STRADALE ANNO 2014 E PRECEDENTI-RUOLI NN2466-2141-2105-4191-1081-4436-1554-4200-3156-4170-2646-3716-1914-11094-8512-3754-3354-2147-1828-2005-10376-2204-1826-6691-2318-1995-2319-1430-1790	171.665,86
2015 / 02908	3013105 / 031050000	NOMINATIVI VARI - VERSAM. CCP. 68137520 MESE DI DICEMBRE 2015 PROVENTI VIOLAZ. CODICE STRADA VERB.NON NOTIFICATI  95367 NOMINATIVI VARI	15.543,51
2015 / 02909	3013105 / 031050000	NOMINATIVI VARI - VERSAM. CCP. 68137124 MESE DI DICEMBRE 2015 PROVENTI VIOLAZ. CODICE STRADA VERB. NOTIFICATI  95367 NOMINATIVI VARI	2.533,30

Anno/n° Accertamento	Meccanografico/Voce Bilancio	Descrizione Accertamento Soggetto	Residuo conservato
2015 / 02910	3013107 / 031070000	NOMINATIVI VARI VERSAMENTO CCP 60772589 MESE DI DICEMBRE 2015 PROV. TRASP. SCOLASTICI  95367 NOMINATIVI VARI	206,40
2015 / 02937	3013109 / 031090000	NOMINATIVI VARI - VERSAM. CCP. 11975604 MESE DI DICEMBRE 2015 PROVENTI ASSISTENZA DOMICILIARE  95367 NOMINATIVI VARI	6.051,53
2015 / 00005	3013112 / 031120000	A.S.D. SOCIETA' GINNASTICA FABRIANO - RECUPERO CREDITO STAGIONE SPORTIVA 2013/2014	2.500,05
2015 / 02176	3013112 / 031120000	ADS PALLAVOLO FABRIANO - RECUPERO MOROSITA' IN N. 4 RATE (DAL 30/09 AL 31/12/15)  48817 A.S.D.PALLAVOLO FABRIANO	4.000,00
2015 / 02188	3013112 / 031120000	A.S.D. SOCIETA' GINNASTICA FABRIANO - RECUPERO MOROSITA' IN N. 3 RATE (DAL 30/10 AL 31/12/15)	1.250,00
2015 / 02190	3013112 / 031120000	A.S.D. VIRTUS FABRIANO C/5 - RECUPERO MOROSITA' IN N. 4 RATE (DAL 30/09 AL 31/12/15)	1.800,00
2015 / 02916	3013112 / 031120000	ASD CLUB SCHERMA - VERSAM. CCP 16005605 DICEMBRE 2015 PROVENTI IMPIANTI SPORTIVI FATT. N. 334/IS/2015  112468 ASD CLUB SCHERMA FABRIANO	97,60
2015 / 02917	3013112 / 031120000	ASD ARTI MARZIALI - VERSAM. CCP 16005605 DICEMBRE 2015 PROVENTI IMPIANTI SPORTIVI FATT. N. 340/IS/2015  91971 A.S. ARTI MARZIALI TRADITIONAL KUNG FU ASSOCIATION SENIGALLIA	214,11

Esercizio: 2015

## ACCERTAMENTI PER ANNO RESIDUO

Anno/n° Accertamento	Meccanografico/Voce Bilancio	Descrizione Accertamento Soggetto	Residuo conservato
2015 / 02918	3013112 / 031120000	SCUOLA DELLE NOVE ARMONIE - VERSAM. CCP 16005605 DICEMBRE 2015 PROVENTI IMPIANTI SPORTIVI FATT. N. 336/IS/2015  99111 SCUOLA DELLE NOVE ARMONIE	248,88
2015 / 02919	3013112 / 031120000	ASD SCUOLA DI DANZA NIKOLVA . - VERSAM. CCP 16005605 DICEMBRE 2015 PROVENTI IMPIANTI SPORTIVI FATT. N. 374/IS/2015  109693 A.S.D. SCUOLA DI DANZA A. NIKOLOVA	461,16
2015 / 02920	3013112 / 031120000	ASD DOJO ARASHI - VERSAM. CCP 16005605 DICEMBRE 2015 PROVENTI IMPIANTI SPORTIVI FATT. N. 358/IS/2015  90922 A.S.D. DOJO ARASHI ARTI MARZIALI FABRIANO	274,50
2015 / 02921	3013112 / 031120000	G. AMATA SALVATORI F. - VERSAM. CCP 16005605 DICEMBRE 2015 PROVENTI IMPIANTI SPORTIVI FATT. N. 326/IS/2015  29817 SALVATORI FLAVIO	78,08
2015 / 02922	3013112 / 031120000	SCUOLA DELLE NOVE ARMONIE - VERSAM. CCP 16005605 DICEMBRE 2015 PROVENTI IMPIANTI SPORTIVI FATT. N. 375/IS/2015  99111 SCUOLA DELLE NOVE ARMONIE	214,72
2015 / 02940	3013116 / 031160000	NOMINATIVI VARI - VERSAM. CCP. 11975604 MESE DI DICEMBRE 2015 PROVENTI POLIZIA MORTUARIA  95367 NOMINATIVI VARI	115,00
2015 / 02943	3013116 / 031160000	NOMINATIVI VARI - VERSAM. CCP. 13982608 MESI DI DICEMBRE 2015 PROVENTI POLIZIA MORTUARIA  95367 NOMINATIVI VARI	3.375,00

Anno/n° Accertamento	Meccanografico/Voce Bilancio	Descrizione Accertamento Soggetto	Residuo conservato
2015 / 02240	3013117 / 031170000	NOMINATIVI VARI - VERSAMENTO CCP. 10568608 PROVENTI LAMPADE VOTIVE ANNO 2015	67.056,84
2015 / 02913	3013117 / 031170000	NOMINATIVI VARI - VERSAM. CCP. 16005605 MESE DI DICEMBRE E NOVEMBRE 2015 PROVENTI ALLACCIO LAMPADE VOTIVE  95367 NOMINATIVI VARI	147,50
2015 / 02391	3013124 / 031240000	NOMINATIVI VARI - VERSAM PROVENTI TEATRO GENTILE - (FATTURAZIONE ELETTRONICA)	2.252,12
2015 / 02938	3013130 / 031300000	NOMINATIVI VARI - VERSAM. CCP. 11975604 MESE DI DICEMBRE 2015 PROVENTI RETTE CASA DI RIPOSO  95367 NOMINATIVI VARI	20.423,20
2015 / 02932	3013133 / 031330000	PINACOTECA - VERSAM. PROVENTI INCASSI PINACOTECA DAL 15.11.15 AL 27.12.2015  100637 PINACOTECA -FABRIANO-	18,00
2015 / 00129	3023201 / 032010000	LEPORONI ELISABETTA - VERSAM. FITTO LOCALE ANNO 2015  91126 LEPORONI ELISABETTA	3.797,46
2015 / 00146	3023201 / 032010000	POSTE ITALIANE - VERSAM. FITTO IMMOBILE ALBACINA ANNO 2015  92425 POSTE ITALIANE EPE-FIL.LE DI ANCONA-A.F.	234,54
2015 / 02281	3023201 / 032010000	OTTICA PESCI - VERSAM. FITTO LOCALE ANNO 2015  90467 OTTICA PESCI DI PESCI LEDA & FRANCA	6.203,80

Esercizio: 2015

## ACCERTAMENTI PER ANNO RESIDUO

Anno/n° Accertamento	Meccanografico/Voce Bilancio	Descrizione Accertamento Soggetto	Residuo conservato
2015 / 02475	3023201 / 032010000	MIHOC PAULA - VERSAMENTO FITTO LOCALE ANNO 2015  103609 MIHOC PAULA	26.376,96
2015 / 02476	3023201 / 032010000	CIF - VERSAMENTO FITTO LOCALE ANNO 2015  92643 C.I.F. CENTRO ITALIANO FEMMINILE	2.528,78
2015 / 00135	3023202 / 032020000	S.A.C.A.T SRL - VERSAM. FITTO TERRENO ANNO 2015  48685 S.A.C.A.T. SRL	8.958,96
2015 / 02175	3023207 / 032070000	SOC. COOP. I CAVALIERI - CONCESSIONE USO CHALET GIARDINI C/O PARCO REGINA MARGHERITA PER SVOLGIMENTO ATTIVITÀ BAR/RISTORO - FATTURA N. 1/CH/15- 2/CH/15- 3/CH/15- 4/CH/15- 5/CH/15- 6/CH/15-  110094 I CAVALIERI SOCIETA' COOPERATIVA SOCIALE	30.308,20
2015 / 00348	3023209 / 032090000	ATI FORTITUDO ASD - CANONE CONCESSORIO GESTIONE IMPIANTI SPORTIVI: NUOVO STADIO CALCIO, VECCHIO CAMPO CALCIO, NUOVO ANTISTADIO, IMP. POLIVALENTI BORGO ESCLUSI CAMPI DA TENNIS - ANNO 2015 -	1.694,96
2015 / 02945	3023211 / 032110000	CONSORZIO COSER FABRIANO ONLUS-VERSAM.PROV. CANONE CONCESSORIO SERV. GESTIONE N. 2 MODULI COMUNITA' SOCIO-EDUCATIVA-RIABILITATIVA FATT. 1/SS/16	30.889,41
2015 / 02386	3053050 / 030500000	COMUNE DI SASSOFERRATO - VERSAM. CONCORSO SPESE FUNZIONAMENTO SOTTOCOMM.NE ELETTORALE CIRCONDARIALE ANNO 2015	1.278,56
2015 / 02387	3053050 / 030500000	COMUNE DI ARCEVIA - VERSAM. CONCORSO SPESE FUNZIONAMENTO SOTTOCOMM.NE ELETTORALE CIRCONDARIALE ANNO 2015	924,48

Anno/n° Accertamento	Meccanografico/Voce Bilancio	Descrizione Accertamento Soggetto	Residuo conservato
2015 / 02388	3053050 / 030500000	COMUNE DI SERRA SAN QUIRICO - VERSAM. CONCORSO SPESE FUNZIONAMENTO SOTTOCOMM.NE ELETTORALE CIRCONDARIALE ANNO 2015	137,54
2015 / 02389	3053050 / 030500000	COMUNE DI CERRETO D' ESI - VERSAM. CONCORSO SPESE FUNZIONAMENTO SOTTOCOMM.NE ELETTORALE CIRCONDARIALE ANNO 2015	643,45
2015 / 02390	3053050 / 030500000	COMUNE DI GENGA - VERSAM. CONCORSO SPESE FUNZIONAMENTO SOTTOCOMM.NE ELETTORALE CIRCONDARIALE ANNO 2015	53,08
2015 / 02393	3053504 / 035040000	NOMINATIVI - VERSAM. PROVENTI UTILIZZO LOCALI FATTURE CULTURA CU ) (FATTURAZIONE ELETTRONICA)	451,64
2015 / 02896	3053504 / 035040000	AGENZIA DELLE ENTRATE - RIMBORSO RITENUTA D'ACCONTO 10% SU BONIFICI ANNO 2014 ART.25 D.L.N.78/2010 -PARTITA COMPENSATIVA VEDI MAND.  95367 NOMINATIVI VARI	257,00
2015 / 02914	3053504 / 035040000	NOMINATIVI VARI - VERSAM. CCP 16005605 MESE DI DICEMBRE 2015 PROV. RIMBORSO SPESE NOTIFICA ATTI  95367 NOMINATIVI VARI	690,00
2015 / 01016	3053511 / 035110000	COMUNE DI ARCEVIA - CONTRIBUTO QUOTA PARTECIAZIONE AFFITTO CENTRO PER L'IMPIEGO ANNO 2015  95947 COMUNE DI ARCEVIA -	3.168,43
2015 / 01017	3053511 / 035110000	COMUNE DI CERRETO D'ESI - CONTRIBUTO QUOTA PARTECIAZIONE AFFITTO CENTRO PER L'IMPIEGO ANNO 2015	1.976,97
2015 / 01019	3053511 / 035110000	COMUNE DI SASSOFERRATO - CONTRIBUTO QUOTA PARTECIAZIONE AFFITTO CENTRO PER L'IMPIEGO ANNO 2015  93020 COMUNE DI SASSOFERRATO	4.435,30

Anno/n° Accertamento	Meccanografico/Voce Bilancio	Descrizione Accertamento Soggetto	Residuo conservato
2015 / 01020	3053511 / 035110000	COMUNE DI SERRA SAN QUIRICO - CONTRIBUTO QUOTA PARTECIAZIONE AFFITTO CENTRO PER L'IMPIEGO ANNO 2015	1.803,48
2015 / 02793	3053512 / 035120000	FARMACOM SRL - VERSAM. RIMBORSO ONERI RETRIBUZIONE PERSONALE COMANDATO FARMACIA COMUNALE - ° TRIMESTRE 2015 - FATTURA N. 4/FR DEL 21/12/2015  90436 FARMACOM S.R.L.	31.431,04
2015 / 02491	3053514 / 035140000	AGRICOM UNINOMINALE ARL - PROVENTI AFFITTO AZIENDA ANNO 2014 1% FATTURATO FATTURA N. 1/AZ/2015  90642 AGRICOM S.R.L.	3,00
2015 / 02906	3053514 / 035140000	AGRICOM UNIPERSONALE S.R.L - RIMBORSO RATA AMMORTAMENTO MUTUI ANNO 2015	10.351,53
2015 / 02755	3053524 / 035240000	METISOFT - SPONSORIZZAZIONE STAGIONE TEATRALE 2015/2016	610,00
2015 / 02756	3053524 / 035240000	VENETO BANCA SCPA - SPONSORIZZAZIONE STAGIONE TEATRALE 2015/2016	1.500,00
2015 / 02791	3053525 / 035250000	UNIONE MONTANA ALTE VALLI DEL POTENZA E DELL'ESINO- RIMBORSO ONERI RETRIBUZIONE DIPENDENTE IN COMANDO BOARELLI SANDRA DALL'01/10/2015 - 4° TRIMESTRE 2015	7.593,50
2015 / 02792	3053525 / 035250000	COMUNE MAIOLATI SPONTINI- RIMBORSO ONERI RETRIBUZIONE DIPENDENTE IN COMANDO CECCARELLI CINZIA DALL'01/09/2015	6.742,23
2015 / 02872	3053547 / 035470000	FONDAZIONE CARIFAC- CONTRIBUTO MANUTENZIONE VERDE PUBBLICO VEDI IMPEGNO N.2284/2015  93269 FONDAZIONE CASSA DI RISPARMIO DI FABRIANO	40.000,00

Esercizio: 2015

## ACCERTAMENTI PER ANNO RESIDUO

Anno/n° Accertamento	Meccanografico/Voce Bilancio	Descrizione Accertamento Soggetto	Residuo conservato
2015 / 00497	4014102 / 041020000	MONACELLI ALDO- ALIENAZ IMMOBILI DI PROPRIETA' COM.LE ASTA PUBBLICA DEL 23/12/14 - LOTTO N. 8 FRAZ. MARISCHIO	3.827,04
2015 / 00721	4014102 / 041020000	GUBINELLI PAOLO - AGGIUDICAZ. DEFINITIVA TERRENO AGRICOLO IN LOCALITA' PUTIDO - LOTTO N. 3 -	1.201,34
2015 / 01793	4014102 / 041020000	SILVESTRINI PAOLA - AGGIUDICAZ. IMMOBILE COMUNALE ASTA DEL 23/12/14 - LOTTO N. A/2013 PORZIONE DI RELITTO STRADALE IN DISUSO SITUATO IN FRAZIONE ARGIGNANO IN PROSSIMITA' DELLA STRADA COMUNALE CHE COLLEGA IL CAPOLUOGO ALLA FRAZIONE	9.002,63
2015 / 02312	4014102 / 041020000	ARGALIA GIUSEPPE - QUOTA CAPARRA A SALDO PER VENDITA TERRENO AGRICOLO SITO IN LOC. VETRALLA LOTTO N. 4 (DA RESTITUIRE AL SIG. LUZI GIORGIO)	1.612,01
2015 / 02915	4014103 / 041030000	NOMINATIVI VARI - VERSAM. CCP 16005605 DICEMBRE 2015 PROVENTI CONCESSIONE LOCULI CIMITERO	1.297,00
		<b>95367 NOMINATIVI VARI</b>	
2015 / 01001	4034046 / 040460000	REGIONE MARCHE- EVENTI ALLUVIONALI NOV-DIC. 2013 O.C.D.P.C. N1 141 DEL 22/01/14 D.C.D. N. 5 DEL 3/4/14 - RIMOZIONE MATERIALE E SISTEMAZIONE STRADALE EX VIVAIO FORESTALE VIA GRANDI - DECRETO N. 6/CDM13 DEL 7/8/2014- DECRETO N. 164/ITE DEL 15/05/2015-VEDI IMP.2813	4.148,24
2015 / 01002	4034046 / 040460000	REGIONE MARCHE- EVENTI ALLUVIONALI NOV-DIC. 2013 O.C.D.P.C. N1 141 DEL 22/01/14 D.C.D. N. 5 DEL 3/4/14 - RIMOZIONE MATERIALE E SISTEMAZIONE STRADALE LOC. MARISCHIO VIA DELLA VENA - DECRETO N. 6/CDM13 DEL 7/8/2014- DECRETO N. 164/ITE DEL 15/05/2015-VEDI IMP.2813	5.956,01
2015 / 02009	4034336 / 043360000	REGIONE MARCHE - CONTRIBUTO FONDI FAS RECUPERO FUNZIONALE PALAZZO DEL PODESTA' - POLO BIBLIOTECARIO E ARTI VISIVE - VEDI IMP. 1616	300.000,00
2015 / 02085	4034337 / 043370000	REGIONE MARCHE - FONDI FAS - CONTRIBUTO PER LAV. SISTEMAZIONE E RESTAURO GIARDINI DEL POIO E REALIZZAZIONE NUOVA STRUTTURA DI COLLEGAMENTO TRA PALAZZO DEL PODESTA' E PALAZZO DEL BUON GESU' - VEDI IMP. 1692	318.400,00



Esercizio: 2015

## ACCERTAMENTI PER ANNO RESIDUO

Anno/n° Accertamento	Meccanografico/Voce Bilancio	Descrizione Accertamento Soggetto	Residuo conservato
2015 / 02927	4054053 / 040530000	ALESSANDRONI LORENZO - VERSAM. CCP.16005605 MESE DI DICEMBRE 2015 PROVENTI ONERI URBANIZZ.  95367 NOMINATIVI VARI	1.032,00
2015 / 02928	4054053 / 040530000	NOMINATIVI VARI - VERSAM. CCP. 11976602 MESE DI NOVEMBRE 2015 PROVENTI ONERI URBANIZZ. CONCESSIONI EDILIZIE  95367 NOMINATIVI VARI	1.590,78
2015 / 02929	4054053 / 040530000	NOMINATIVI VARI - VERSAM. CCP. 11976602 MESE DI DICEMBRE 2015 PROVENTI ONERI URBANIZZ. CONCESSIONI EDILIZIE  95367 NOMINATIVI VARI	1.662,94
2015 / 02117	4054539 / 045390000	VENETO BANCA S.C.P.A. - CONTRIBUTO PER LAV. SISTEMAZ. E RESTAURO GIARDINI DEL POIO E REALIZZAZ. NUOVA STRUTTURA DI COLLEGAMENTO TRA PALAZZO DEL PODESTA' E PALAZZO DEL BUON GESU' (NOTA PROT. N. 42765 DEL 30/09/15) - VEDI IMP. 1703	100.000,00
2015 / 02930	4054545 / 045450000	ELICA SPA- VERSAM CONTRIBUTO PER REALIZZAZIONE MINIROTATORIA TRA VIA DANTE, VIA DI VITTORIO E VIA SANTA CROCE  46811 ELICA S.P.A	39.800,00
2015 / 02313	6040000 / 060400000	ARGALIA GIUSEPPE - CAUZIONE PRESTATATA DAL SIG. LUZI GIORGIO PER VENDITA TERRENO AGRICOLO SITO IN LOC. VETRALLA LOTTO N. 4	201,50
2015 / 02508	6040000 / 060400000	FASTWEB SPA - VERSAM. DEPOSITO CAUZIONALE SCAVI VIA DANTE N. 288 - VEDI IMP. 2025 - (GIA' INCASSATA CON ACC. N. 1195/2011 REV. N. 2489/11)  101707 FASTWEB SPA	671,40
2015 / 02941	6040000 / 060400000	SPREGHINI B.-SPURI A. DE SANTIS A. - VERSAM. CCP. 11975604 MESE DI DICEMBRE 2015 DEPOSITO CAUZIONALE CASA RIPOSO - VEDI IMP. 339/2016  95367 NOMINATIVI VARI	1.375,50



## RIEPILOGO PER MECCANOGRAFICO E ANNO

Meccanografico	Descrizione	Anno	Residuo conservato
1011103	IMPOSTE/IMPOSTA COMUNALE SULLA PUBBLICITA'	2015	24.843,80
TOT. MECCANOGRAFICO 1011103			24.843,80
1011108	ICI ESERCIZI PREGRESSI	2013	99.374,62
		2014	166.671,73
		2015	713.813,34
TOT. MECCANOGRAFICO 1011108			979.859,69
1011113	IMU GETTITO ARRETRATO	2015	317.648,10
TOT. MECCANOGRAFICO 1011113			317.648,10
1021020	TARSU GETTITO ARRETRATO	2014	20.818,50
		2015	242.494,20
TOT. MECCANOGRAFICO 1021020			263.312,70
1021201	TASSE/TASSA PER L'OCCUPAZIONE DI SPAZI ED AREE PUBBLICHE	2013	41.463,73
		2015	56.197,77
TOT. MECCANOGRAFICO 1021201			97.661,50
1021207	TARES/TARI	2013	420.021,12
		2014	387.977,19
TOT. MECCANOGRAFICO 1021207			807.998,31
1021210	TARI	2015	485.462,13
TOT. MECCANOGRAFICO 1021210			485.462,13
1031301	TRIBUTI SPECIALI ED ALTRE ENTRATE TRIBU- TARIE PROPRIE/DIRITTI SULLE PUBBLICHE AFFISSIONI	2015	13.773,00
TOT. MECCANOGRAFICO 1031301			13.773,00
1031308	FONDO SOLIDARIETA' COMUNALE	2015	106.629,31
TOT. MECCANOGRAFICO 1031308			106.629,31
2012110	CONTRIBUTO CONSOLIDATO/ALTRI	2015	20.930,82
TOT. MECCANOGRAFICO 2012110			20.930,82

Meccanografico	Descrizione	Anno	Residuo conservato
2012113	TRASFERIMENTO STATO PROGETTO FEI -FONDO EUROPEO PER L'INTEGRAZIONE-	2013	16.352,18
TOT. MECCANOGRAFICO 2012113			16.352,18
2022044	TRASFERIMENTI REGIONALI PROGETTO INTERREGIONALE MARCHE - UMBRIA	2010	25.231,55
		2012	15.000,00
TOT. MECCANOGRAFICO 2022044			40.231,55
2022215	CONTRIBUTO REGIONE AVVIO CENTRO STUDI CARTA	2011	40.000,00
TOT. MECCANOGRAFICO 2022215			40.000,00
2022222	TRASFERIMENTO REGIONE PROGETTO "DISTRETTO CULTURALE EVOLUTO DELLE MARCHE-VALLE DELLA CREATIVITA'"	2013	120.000,00
TOT. MECCANOGRAFICO 2022222			120.000,00
2022224	CONTRIBUTO REGIONE CAMPAGNA EDUCATIVO ALIMENTARE NELLE SCUOLE	2014	25.200,00
TOT. MECCANOGRAFICO 2022224			25.200,00
2022225	CONTRIBUTO REGIONE PROTEZIONE CIVILE -INCARICHI PROF.LI-	2013	5.000,00
TOT. MECCANOGRAFICO 2022225			5.000,00
2022227	CONTRIBUTO REGIONE SERVIZI GESTIONE PARCO FORMATIVO PER LA PROTEZIONE CIVILE LOC.BELVEDERE	2015	9.685,40
TOT. MECCANOGRAFICO 2022227			9.685,40
2022232	CONTRIBUTO REGIONE PROGRAMMA LIFE	2015	49.565,60
TOT. MECCANOGRAFICO 2022232			49.565,60
2032033	CONTRIBUTI REGIONALI AMBITO 10	2015	278.752,47
TOT. MECCANOGRAFICO 2032033			278.752,47
2032035	CONTRIBUTI REGIONE SERVIZIO TRASPORTO URBANO	2014	26.017,24
		2015	149.598,88
TOT. MECCANOGRAFICO 2032035			175.616,12
2032307	CONTRIBUTI E TRASFERIMENTI DALLA REGIONE PER FUNZIONI DELEGATE/CONTRIBUTO REGIONE PER PORTATORI DI HANDICAPS	2015	128.572,43
TOT. MECCANOGRAFICO 2032307			128.572,43

Meccanografico	Descrizione	Anno	Residuo conservato
2052050	TRASFERIMENTI COMUNI ASSOCIATI AMBITO 10	2013	17.942,14
		2014	58.404,51
		2015	396.578,32
TOT. MECCANOGRAFICO 2052050			472.924,97
2052055	CONTRIBUTI INDAGINI STATISTICHE	2015	666,16
TOT. MECCANOGRAFICO 2052055			666,16
2052507	CONTRIBUTO PROVINCIA AMBITO 10	2015	25.789,32
TOT. MECCANOGRAFICO 2052507			25.789,32
2052513	CONTRIBUTO PROVINCIA GESTIONE IAT	2015	22.500,00
TOT. MECCANOGRAFICO 2052513			22.500,00
2052524	CONTRIBUTI DA ELTRI ENTI DEL SETTORE PUBBLICO -AMBITO 10-	2014	23.646,30
		2015	126.380,31
TOT. MECCANOGRAFICO 2052524			150.026,61
2052527	TRASFERIMENTO COMUNI PROGETTO "DISTRETTO CULTURALE EVOLUTO DELLE MARCHE-VALLE DELLA CREATIVITA'"	2013	3.100,00
TOT. MECCANOGRAFICO 2052527			3.100,00
2052528	TRASFERIMENTO ALTRI ENTI PROGETTO "DISTRETTO CULTURALE EVOLUTO DELLE MARCHE-VALLE DELLA CREATIVITA'"	2013	5.000,00
TOT. MECCANOGRAFICO 2052528			5.000,00
2052529	CONTRIBUTO PROVINCIA REALIZZAZIONE FATTORIA DIDATTICA LOCALI AZIENDA AGRARIA	2013	23.780,00
TOT. MECCANOGRAFICO 2052529			23.780,00
2052532	CONTRIBUTI COMUNI SPESE FUNZIONAMENTO GIUDICE DI PACE	2015	666,34
TOT. MECCANOGRAFICO 2052532			666,34
2052537	CONTRIBUTO AEEG -AUTORITA' ENERGIA ELETTRICA E GAS- GESTIONE RETI DISTRIBUZIONE GAS	2014	18.339,60
TOT. MECCANOGRAFICO 2052537			18.339,60
3013010	PROVENTI CENTRO SOCIALE ANZIANI	2014	1.260,00

Meccanografico	Descrizione	Anno	Residuo conservato
		2015	3.280,50
TOT. MECCANOGRAFICO 3013010			4.540,50
3013011	PROVENTI MUSEO CARTA E FILIGRANA	2015	6.109,99
TOT. MECCANOGRAFICO 3013011			6.109,99
3013013	DIRITTI RILASCIO PRATICHE SUAP	2015	350,00
TOT. MECCANOGRAFICO 3013013			350,00
3013016	DIRITTI DI SEGRETERIA RILASCIO PRATICHE EDILIZIE	2015	7.328,00
TOT. MECCANOGRAFICO 3013016			7.328,00
3013101	PROVENTI DA SERVIZI PUBBLICI/DIRITTI DI SEGRETERIA	2015	255,82
TOT. MECCANOGRAFICO 3013101			255,82
3013102	PROVENTI DA SERVIZI PUBBLICI/PROVENTI ANAGRAFE, STATO CIVILE, ELETTORALE, LEVA E SERVIZIO STATISTICO	2015	1.558,59
TOT. MECCANOGRAFICO 3013102			1.558,59
3013104	PROVENTI DA SERVIZI PUBBLICI/PROVENTI VIOLAZIONI LEGGI E REGOLAMENTI	2013	48.977,99
		2014	20.756,53
		2015	87.447,75
TOT. MECCANOGRAFICO 3013104			157.182,27
3013105	PROVENTI DA SERVIZI PUBBLICI/PROVENTI VIOLAZIONI AL CODICE DELLA STRADA	2013	76.082,29
		2014	110.503,51
		2015	189.742,67
TOT. MECCANOGRAFICO 3013105			376.328,47
3013106	PROVENTI DA SERVIZI PUBBLICI/PROVENTI ASSISTENZA SCOLASTICA COMPRESSE RETTE DI FREQUENZA	2013	83.602,49
TOT. MECCANOGRAFICO 3013106			83.602,49
3013107	PROVENTI DA SERVIZI PUBBLICI/PROVENTI TRASPORTO	2013	11.863,05
		2015	206,40
TOT. MECCANOGRAFICO 3013107			12.069,45

Meccanografico	Descrizione	Anno	Residuo conservato
3013108	PROVENTI DA SERVIZI PUBBLICI/PROVENTI ASILI NIDO,SERVIZI PER INFANZIA E PER I MINORI	2013	18.954,73
TOT. MECCANOGRAFICO 3013108			18.954,73
3013109	PROVENTI DA SERVIZI PUBBLICI/PROVENTI SERVIZI AGLI ANZIANI	2015	6.051,53
TOT. MECCANOGRAFICO 3013109			6.051,53
3013112	PROVENTI DA SERVIZI PUBBLICI/PROVENTI STADIO,PALAZZO SPORT E ALTRI IMPIANTI SPORTIVI	2014	29,48
		2015	11.139,10
TOT. MECCANOGRAFICO 3013112			11.168,58
3013116	PROVENTI DA SERVIZI PUBBLICI/PROVENTI TRASPORTO E SERVIZIO FUNEBRE	2015	3.490,00
TOT. MECCANOGRAFICO 3013116			3.490,00
3013117	PROVENTI DA SERVIZI PUBBLICI/PROVENTI SERVIZIO LAMPADE VOTIVE	2014	3.154,53
		2015	67.204,34
TOT. MECCANOGRAFICO 3013117			70.358,87
3013124	PROVENTI DA SERVIZI PUBBLICI/PROVENTI TEATRO GENTILE	2015	2.252,12
TOT. MECCANOGRAFICO 3013124			2.252,12
3013130	PROVENTI GESTIONE CASA ALBERGO ANZIANI	2015	20.423,20
TOT. MECCANOGRAFICO 3013130			20.423,20
3013133	PROVENTI PINACOTECA	2015	18,00
TOT. MECCANOGRAFICO 3013133			18,00
3023201	PROVENTI DA BENI DELL'ENTE/FITTI REALI DI FABBRICATI	2010	1.668,42
		2011	1.991,71
		2012	1.637,88
		2013	16.799,17
		2014	24.818,30
		2015	39.141,54
TOT. MECCANOGRAFICO 3023201			86.057,02

Meccanografico	Descrizione	Anno	Residuo conservato
3023202	PROVENTI DA BENI DELL'ENTE/FITTI REALI DI TERRENI	2013	105,36
		2015	8.958,96
TOT. MECCANOGRAFICO 3023202			9.064,32
3023204	PROVENTI DA BENI DELL'ENTE/CENSI E CANONI ATTIVI	2011	101,70
		2013	101,70
TOT. MECCANOGRAFICO 3023204			203,40
3023205	PROVENTI DA BENI DELL'ENTE/PROVENTI GESTIONE AZIENDA AGRARIA	2006	90.444,50
TOT. MECCANOGRAFICO 3023205			90.444,50
3023207	PROVENTI GESTIONE CHALET	2012	4.233,25
		2013	1.542,57
		2014	15.800,00
		2015	30.308,20
TOT. MECCANOGRAFICO 3023207			51.884,02
3023209	CANONE CONCESSIONARIO IMPIANTI SPORTIVI	2014	1.693,27
		2015	1.694,96
TOT. MECCANOGRAFICO 3023209			3.388,23
3023211	CANONE STRUTTURA "DOPO DI NOI"	2015	30.889,41
TOT. MECCANOGRAFICO 3023211			30.889,41
3053050	CONCORSO SPESE FUNZIONAMENTO SOTTOCOMMISSIONE ELETTORALE CIRCONDARIALE	2015	3.037,11
TOT. MECCANOGRAFICO 3053050			3.037,11
3053504	PROVENTI DIVERSI/RECUPERI E RIMBORSI VARI	2012	65.982,69
		2013	65,42
		2014	720,00
		2015	1.398,64
TOT. MECCANOGRAFICO 3053504			68.166,75



Meccanografico	Descrizione	Anno	Residuo conservato
3053511	COMPARTECIPAZIONE COMUNI SPESE FUNZIONAMENTO CENTRO PROVINCIALE PER L'IMPIEGO	2013	2.938,20
		2014	15.646,00
		2015	11.384,18
TOT. MECCANOGRAFICO 3053511			29.968,38
3053512	RIMBORSO SPESE PERSONALE FARMACIA COMUNALE	2015	31.431,04
TOT. MECCANOGRAFICO 3053512			31.431,04
3053514	PROVENTI GESTIONE AZIENDA AGRARIA	2012	11.407,33
		2013	10.239,67
		2014	10.435,32
		2015	10.354,53
TOT. MECCANOGRAFICO 3053514			42.436,85
3053524	SPONSORIZZAZIONI DA PRIVATI STAGIONE DI PROSA TEATRO	2015	2.110,00
TOT. MECCANOGRAFICO 3053524			2.110,00
3053525	RIMBORSO PERSONALE COMANDATO	2013	8.320,00
		2014	1.350,00
		2015	14.335,73
TOT. MECCANOGRAFICO 3053525			24.005,73
3053545	CONTRIBUTO PRIVATI INCENTIVI IMPIANTO FOTOVOLTAICO SCUOLA ALLEGRETTO	2014	21.834,43
TOT. MECCANOGRAFICO 3053545			21.834,43
3053547	CONTRIBUTO FONDAZIONE CARIFAC ACQUISTO VOUCHER PER ATTIVITA' LAVORATIVA -Vinc.spesa Cap.1603	2015	40.000,00
TOT. MECCANOGRAFICO 3053547			40.000,00
4014101	ALIENAZIONE DI BENI PATRIMONIALI/ALIENAZIONE BENI MOBILI E BENI MOBILI REGISTRATI	2006	58.976,40
TOT. MECCANOGRAFICO 4014101			58.976,40
4014102	ALIENAZIONE DI BENI PATRIMONIALI/ALIENAZIONE BENI IMMOBILI	2015	15.643,02
TOT. MECCANOGRAFICO 4014102			15.643,02

Meccanografico	Descrizione	Anno	Residuo conservato
4014103	PROVENTI CONCESSIONI CIMITERIALI	2015	1.297,00
TOT. MECCANOGRAFICO 4014103			1.297,00
4024207	TRASFERIMENTO STATO REALIZZAZIONE STAZIONE AUTOBUS VIA BELLOCCHI	2010	49.579,34
TOT. MECCANOGRAFICO 4024207			49.579,34
4034034	INTERVENTI DANNI SISMICI - PROGRAMMI DI RECUPERO ART. 3 D.L. 6/98 - CONTRIBUTI REGIONE	2011	3.128.159,65
		2014	259.290,72
TOT. MECCANOGRAFICO 4034034			3.387.450,37
4034042	FINANZIAMENTO REGIONE REALIZZAZIONE IMPIANTO PANNELLI SOLARI SCUOLA ALLEGRETTO	2012	29.961,61
TOT. MECCANOGRAFICO 4034042			29.961,61
4034046	FINANZIAMENTO REGIONE ATTIVITA' DI PROTEZIONE CIVILE	2015	10.104,25
TOT. MECCANOGRAFICO 4034046			10.104,25
4034303	TRASFERIMENTI DI CAPITALI DA REGIONI/TRASFERIMENTI REGIONE TERREMOTO	2000	37.589,85
TOT. MECCANOGRAFICO 4034303			37.589,85
4034309	FINANZIAMENTO REGIONE COMPLETAMENTO E ALLESTIMENTO SPAZI ESPOSITIVI BUON GESU'	2014	151.249,14
TOT. MECCANOGRAFICO 4034309			151.249,14
4034312	FINANZIAMENTO REGIONE COMPLETAMENTO LAVORI RIQUALIFICAZIONE E ALLESTIMENTO POLO BIBLIOTECARIO COMPLESSO S.FRANCESCO	2011	201.076,71
TOT. MECCANOGRAFICO 4034312			201.076,71
4034313	FINANZIAMENTO REGIONE BONIFICA INQUINAMENTO DA TETRACLOROETILENE ZONA SANTA MARIA	2010	97.532,13
TOT. MECCANOGRAFICO 4034313			97.532,13
4034327	FINANZIAMENTO REGIONE COMPLETAMENTO MESSA IN SICUREZZA STRADA GROTTI	2011	18.621,08
TOT. MECCANOGRAFICO 4034327			18.621,08
4034336	CONTRIBUTO REGIONE RECUPERO FUNZIONALE PALAZZO DEL PODESTA' -POLO BIBLITECARIO E ARTI VISIVE-	2015	300.000,00
TOT. MECCANOGRAFICO 4034336			300.000,00

Meccanografico	Descrizione	Anno	Residuo conservato
4034337	CONTRIBUTO REGIONE INTERVENTI GIARDINI DEL POIO -POLO BLIBLIOTECARIO E ARTI VISIVE-	2015	318.400,00
TOT. MECCANOGRAFICO 4034337			318.400,00
4034339	TRASFERIMENTO REGIONE ADEGUAMENTO NORMATIVO E TECNOLOGICO IMPIANTI ILLUMINAZIONE VIA NENNI - CORSI - BUOZZI E V.LE CAMPO SPORTIVO	2013	116.787,87
TOT. MECCANOGRAFICO 4034339			116.787,87
4034343	FINANZIAMENTO REGIONE MANUTENZIONE STRAORDINARIA VIABILITA' COMUNALE	2014	192.728,08
TOT. MECCANOGRAFICO 4034343			192.728,08
4044412	FINANZIAMENTO COLLI ESINI S.VICINO ALLESTIMENTO MUSEO CARTA E FILIGRANA	2013	52.477,60
TOT. MECCANOGRAFICO 4044412			52.477,60
4044413	TRASFERIMENTO PROVINCIA RECUPERO FUNZIONALE EX SCUOLA PRECICCHIE	2011	60.333,13
TOT. MECCANOGRAFICO 4044413			60.333,13
4044418	TRASFERIMENTO PROVINCIA REALIZZAZIONE FATTORIA DIDATTICA LOCALI AZIENDA AGRARIA	2013	16.600,64
TOT. MECCANOGRAFICO 4044418			16.600,64
4044420	FINANZIAMENTO GAL COLLI ESINI SISTEMAZIONE AREA ARCHEOLOGICA ATTIGGIO	2014	20.531,44
TOT. MECCANOGRAFICO 4044420			20.531,44
4044425	FINANZIAMENTO GAL COLLI ESINI S.VICINO LAVORI ADEGUAMENTO NORME SICUREZZA E REALIZZAZIONE IMPIANTI CENTRO AGGREGAZIONE GIOVANILE	2014	7.837,70
TOT. MECCANOGRAFICO 4044425			7.837,70
4054053	PROVENTI ONERI URBANIZZAZIONE	2015	4.285,72
TOT. MECCANOGRAFICO 4054053			4.285,72
4054539	TRASFERIMENTO PRIVATI INTERVENTI GIARDINI DEL POIO - POLO BLIBLIOTECARIO E ARTI VISIVE	2015	100.000,00
TOT. MECCANOGRAFICO 4054539			100.000,00
4054545	TRASFERIMENTO DA PRIVATI REALIZZAZIONE DI UNA MINI ROTATORIA POSTA INCROCIO VIA DANTE VIA DI VITTORIO E VIA SANTA CROCE	2015	39.800,00
TOT. MECCANOGRAFICO 4054545			39.800,00

Meccanografico	Descrizione	Anno	Residuo conservato
5035306	MUTUO CASSA DD.PP. - RISTRUTTURAZIONE E MESSA A NORMA DEL VECCHIO PALAZZETTO DELLO SPORT - PRIMO STRALCIO	2014	190.574,42
TOT. MECCANOGRAFICO 5035306			190.574,42
6010000	RITENUTE PREVIDENZIALI E ASSISTENZIALI AL PERSONALE	1997	2.215,81
		1998	5.784,58
		2011	141,66
TOT. MECCANOGRAFICO 6010000			8.142,05
6020000	RITENUTE ERARIALI	2011	400,00
TOT. MECCANOGRAFICO 6020000			400,00
6040000	DEPOSITI CAUZIONALI	2015	2.868,15
TOT. MECCANOGRAFICO 6040000			2.868,15
6050000	RIMBORSO SPESE PER SERVIZI PER CONTO DI TERZI	2014	201,49
TOT. MECCANOGRAFICO 6050000			201,49
6070000	DEPOSITI PER SPESE CONTRATTUALI	2012	205,00
		2013	119,00
		2014	33,50
		2015	55,55
TOT. MECCANOGRAFICO 6070000			413,05

## RIEPILOGO TOTALIZZATO PER ANNO

Anno	Residuo conservato
1997	2.215,81
1998	5.784,58
2000	37.589,85
2006	149.420,90
2010	174.011,44
2011	3.450.825,64
2012	128.427,76
2013	1.217.611,54
2014	1.777.522,93
2015	4.594.903,70
TOTALE	11.538.314,15

## RIEPILOGO TOTALIZZATO PER TITOLO E ANNO

(Voci da \*\*\*\* a \*\*\*\* )

TIT-ANNO	Residuo conservato
1 - 2013	560.859,47
1 - 2014	575.467,42
1 - 2015	1.960.861,65
Tot. Titolo. 1	3.097.188,54
2 - 2010	25.231,55
2 - 2011	40.000,00
2 - 2012	15.000,00
2 - 2013	191.174,32
2 - 2014	151.607,65
2 - 2015	1.209.686,05
Tot. Titolo. 2	1.632.699,57
3 - 2006	90.444,50
3 - 2010	1.668,42
3 - 2011	2.093,41
3 - 2012	83.261,15
3 - 2013	279.592,64
3 - 2014	228.001,37
3 - 2015	631.902,31
Tot. Titolo. 3	1.316.963,80
4 - 2000	37.589,85
4 - 2006	58.976,40
4 - 2010	147.111,47
4 - 2011	3.408.190,57
4 - 2012	29.961,61
4 - 2013	185.866,11

TIT-ANNO	Residuo conservato
4 - 2014	631.637,08
4 - 2015	789.529,99
Tot. Titolo. 4	5.288.863,08
5 - 2014	190.574,42
Tot. Titolo. 5	190.574,42
6 - 1997	2.215,81
6 - 1998	5.784,58
6 - 2011	541,66
6 - 2012	205,00
6 - 2013	119,00
6 - 2014	234,99
6 - 2015	2.923,70
Tot. Titolo. 6	12.024,74
TOTALE	11.538.314,15

Anno/n° Impegno	Meccanografico/Voce Bilancio	Descrizione Impegno Soggetto	Residuo conservato
1993 / 61700	2010501 / 050400000	EREDI QUAGLIA - ACQUISIZIONE AREE OCCUPATE PER REALIZZAZ. ESTERNA DEL CENTRO SPORTIVO DEL CAPOLUOGO ART.42 BIS DPR 327/2001	48.376,25
		<b>TOTALE ESERCIZIO 1993</b>	48.376,25



Anno/n° Impegno	Meccanografico/Voce Bilancio	Descrizione Impegno Soggetto	Residuo conservato
1999 / 01296.001	2090307 / 911000000	ING. PAOLO FAVALLI - INC. PROGETTAZ. ESEC. LAV. RIPARAZ. EDIF. FRAZ. NEBBIANO LOC. PUTIDO E FIENILE	8.243,38
1999 / 01296.003	2090307 / 911000000	ING. PAOLO FAVALLI - INC. PROGETTAZ. ESEC. LAV. MIGLIORAM. SISMICO EDIF. FRAZ. NEBBIANO LOC. PUTIDO	8.243,38
		<b>TOTALE ESERCIZIO 1999</b>	16.486,76
		di cui sottimpegno di livello 1	16.486,76

Anno/n° Impegno	Meccanografico/Voce Bilancio	Descrizione Impegno Soggetto	Residuo conservato
2000 / 01355	4000004 / 061600003	NOMINATIVI VARI - RESTITUZ.DEPOSITI CAUZIONALI CASA ALBERGO ANZIANI -ANNO 2000-	127,68
		<b>TOTALE ESERCIZIO 2000</b>	127,68

Anno/n° Impegno	Meccanografico/Voce Bilancio	Descrizione Impegno Soggetto	Residuo conservato
2001 / 01746.006.05	2090301 / 910750001	ING. V. FEDELI - CONF. INC. PROGETTAZ. E CALC. IDRAUL. RETE FOGNARIA E D.L. OPERE PDR CENTRO STORICO- BORGO - 3° STRALCIO	14.942,33
2001 / 01746.006.10	2090301 / 910750001	NOMINATIVI VARI - INC PROF.LE PROGETTAZIONE DEFINITIVA OPERE STRUTT.E PROVVISORIALI 3° STRALCIO INFRASTRUTT.PDR CENTRO STORICO E BORGO -DET.1052/2007-	14.685,73
2001 / 01746.006.16	2090301 / 910750001	SOC. COOP. ABACO - FERMO (AP) - AFF. INC. SORVEGLIANZA ARCHEOLOGICA AGLI SCAVI PER ESECUZ. INDAGINI GEOLOGICHE NELL'AMBITO DEL PROGETTO RIPRISTINO E RICOSTR. INFRASTRUTT. PDR CENTRO STORICO E BORGO 3° stralcio	3.655,68
2001 / 01746.006.48	2090301 / 910750001	ING. MARCO VOLPI - CONF. INC. PROF. PER ISPETTORE DI CANTIERE E ASSISTENZA AL CSE LAV. RIPRISTINO E RICOSTRUZIONE INFRASTRUTTURE COMPRESSE NEL PDR CENTRO STORICO BORGO - 3° STRALCIO	24.790,48
<b>TOTALE ESERCIZIO 2001</b>			58.074,22
di cui sottimpegno di livello 2			58.074,22

Anno/n° Impegno	Meccanografico/Voce Bilancio	Descrizione Impegno Soggetto	Residuo conservato
2002 / 01275	4000004 / 061600003	NOMINATIVI VARI -RESTITUZ.DEPOSITI CAUZ.LI CASA ALBERGO ANZIANI	2.070,92
		<b>TOTALE ESERCIZIO 2002</b>	2.070,92

Anno/n° Impegno	Meccanografico/Voce Bilancio	Descrizione Impegno Soggetto	Residuo conservato
2003 / 00892	4000004 / 061600003	NOMINATIVI VARI -RESTITUZ.DEPOSITI CAUZ.LI CASA ALBERGO ANZIANI -ANNO 2003-	568,10
		<b>TOTALE ESERCIZIO 2003</b>	568,10

Anno/n° Impegno	Meccanografico/Voce Bilancio	Descrizione Impegno Soggetto	Residuo conservato
2004 / 01528	4000004 / 061600003	NOMINATIVI VARI - RESTITUZ.DEPOSITI CAUZ.LI CASA ALBERGO ANNO 2004	1.364,00
		<b>TOTALE ESERCIZIO 2004</b>	1.364,00

Anno/n° Impegno	Meccanografico/Voce Bilancio	Descrizione Impegno Soggetto	Residuo conservato
2006 / 01423	4000004 / 061600002	NOMINATIVI VARI - RESTITUZ.DEPOSITO CAUZ.LE CASA ALBERGO ANZIANI	737,00
2006 / 02075	4000004 / 061600002	C.I.F. - RESITUZIONE DEPOSITO CAUZ.LE CONTRATTO LOCAZIONE	1.095,00
<b>TOTALE ESERCIZIO 2006</b>			1.832,00

Anno/n° Impegno	Meccanografico/Voce Bilancio	Descrizione Impegno Soggetto	Residuo conservato
2007 / 01093	4000004 / 040400000	NOMINATIVI VARI- REST. DEPOSITI CAUZIONALI - OTTONI G. € 51,65- GREGORI E. € 2065,80- BANI DUILIO € 1032,80- MICHELETTI E. € 51,65- TESEI P. € 51,65 - RUGGERI G. € 51,65 VEDI ACC. 644/2007 CAP. 6040	1.032,80
2007 / 01362	4000004 / 040400000	GASPARI ANTONELLO- RESTITUZ. DEPOSITO CAUZIONALE TERRENO LOCALITA' COLLEPAGANELLO AD USO FABBRICATO-REP.6837- VEDI ACC. 142	1.061,25
2007 / 01363	4000004 / 040400000	PARIS RINALDO E FABRIZIO SNC - RESTITUZ. CAUZIONE GARANZIA OBBLIGHI DI LOCAZIONE 6 ANNI- VEDI ACC. 247	165,00
2007 / 01423	4000004 / 040400000	PAOLINELLI ZITA_RESTITUZ.DEP.CAUZ.LE CASA RIPOSO_APRILE 2007_vedi acc.1007/07	750,00
		95367 NOMINATIVI VARI	
2007 / 02161	4000004 / 040400000	NOM.VI VARI RESTITUZIONE DEP.CAUZI.LE CASA RIPOSO SETTEMBRE 2007_vedi acc. 1796/07 (Ciculi Lucia €.750,00-Giulioni Maria Luisa € 750,00-Donati Pierina €.750,00-Bellerba Gentilina €.750,00-Pecchi Adelia €.750,00)	2.250,00
		95367 NOMINATIVI VARI	
2007 / 02240	4000004 / 040400000	FIKU NIKOLLA - REST. DEP. CAUZ. LOCAZIONE IMMOBILE - VEDI ACC. 1874/07	398,16
2007 / 02241	4000004 / 040400000	CINEMA RIUNITI- REST. DEP. CAUZ. LOCAZ. CINEMA MONTINI ANNO 2003- VEDI ACC. 1875/2007	2.250,00
2007 / 02261	4000004 / 040400000	TRINEI FRANCESCA- RESTIT. DEPOS.CAUZION.CONTRATTO LOCAZIONE EX SCUOLA BASTIA VEDI ACC. 1888/2007	174,00
		<b>TOTALE ESERCIZIO 2007</b>	8.081,21



Anno/n° Impegno	Meccanografico/Voce Bilancio	Descrizione Impegno Soggetto	Residuo conservato
2008 / 01168	4000004 / 040400000	CARSETTI CELESTINA - RESTITUZ.DEPOSITO CAUZIONALE CASA DI RIPOSO -VEDI ACC.887	764,00
2008 / 02197	4000004 / 040400000	APRILETTI DORA _ RESTITUZIONE DEPOSITO CAUZI.LE CASA RIPOSO ANNO 2008_ VEDI IMP.- VEDI ACC. 1829	764,00
2008 / 02395	4000004 / 040400000	NOM.VI VARI_ RESTITUZIONE DEPOSITO CAUZI.LE CASA RIPOSO ( € 764,00 BELLERBA ANNA- € 764,00 CONTI TERZILIO- € 764,00 RAPANOTTI DOMENICO- VEDI ACC. N. 2000	764,00
<b>TOTALE ESERCIZIO 2008</b>			2.292,00

Esercizio: 2015

## IMPEGNI PER ANNO RESIDUO

Anno/n° Impegno	Meccanografico/Voce Bilancio	Descrizione Impegno Soggetto	Residuo conservato
2009 / 02915.004.01	1010303 / 014160000	SOCIETA' SIEL SRL-FERMO- AFF. SERV.INSERIMENTO BANCHE DATI DENUNCE SUCCESSIONE SOFTWARE ICI-IMU-TASI	1.516,00
2009 / 02731.008	1070103 / 012770000	HOTEL JANUS - SERV. VITTO E ALLOGGIO PER GIORNALISTI E TOUR OPERATOR PER EVENTO "SPIRITUALITA' E MEDITAZIONE" PROGETTO INTERREGIONALE MARCHE-UMBRIA "ITINERARI DELLE PIEVI ABBAZIE E MONASTERI TRA MARCHE E UMBRIA" - VEDI ACC. 2262	1.370,00
2009 / 02731.010	1070103 / 012770000	COOP. SOC. IL TULIPANO - SERV. INGRESSI E VISITA GUIDATA MOSTRA "DA GIOTTO A GENTILE" PER GIORNALISTI E TOUR OPERATOR PER EVENTO "SPIRITUALITA' E MEDITAZIONE" PROGETTO INTERREGIONALE MARCHE-UMBRIA "ITINERARI DELLE PIEVI ABBAZIE E MONASTERI TRA MARCHE E UMBRIA" - VEDI ACC. 2262	144,00
2009 / 02265.002	1100403 / 016470000	FONDO- POR-FSE MARCHE OB2 2007/2013 PROGETTO INTEGRATO A SOSTEGNO DELLA CONCILIAZIONE TRA TEMPI DI VITA E TEMPI DI LAVORO- COMUNE DI JESI - SERVIZI SOCIO-EDUCATIVI E RICREATIVI PER MINORI- VEDI ACC. 1844	62.570,97
2009 / 02266.001	1100405 / 016480000	FONDO- POR-FSE MARCHE OB2 2007/2013 PROGETTO INTEGRATO A SOSTEGNO DELLA CONCILIAZIONE TRA TEMPI DI VITA E TEMPI DI LAVORO - COMUNE DI JESI - SERVIZI SOCIO-EDUCATIVI E RICREATIVI PER MINORI- VEDI ACC. 1844	17.635,50
2009 / 02266.002	1100405 / 016480000	FONDO- POR-FSE MARCHE OB2 2007/2013 PROGETTO INTEGRATO A SOSTEGNO DELLA CONCILIAZIONE TRA TEMPI DI VITA E TEMPI DI LAVORO- AZIENDA AGRARIA "ARCAFELICE" - POMERIGGI E CENTRO ESTIVO IN FATTORIA-VEDI ACC. 1844	2.451,49
2009 / 02266.003	1100405 / 016480000	FONDO- POR-FSE MARCHE OB2 2007/2013 PROGETTO INTEGRATO A SOSTEGNO DELLA CONCILIAZIONE TRA TEMPI DI VITA E TEMPI DI LAVORO- COMUNE DI JESI - TEMPO PER LE FAMIGLIE IN GIARDINO-VEDI ACC. 1844	8.750,30
2009 / 02266.004	1100405 / 016480000	FONDO- POR-FSE MARCHE OB2 2007/2013 PROGETTO INTEGRATO A SOSTEGNO DELLA CONCILIAZIONE TRA TEMPI DI VITA E TEMPI DI LAVORO- COMUNE DI JESI - SERVIZI DOMICILIARI AGLI ANZIANI-VEDI ACC. 1844	58.235,55
2009 / 02266.005	1100405 / 016480000	FONDO- POR-FSE MARCHE OB2 2007/2013 PROGETTO INTEGRATO A SOSTEGNO DELLA CONCILIAZIONE TRA TEMPI DI VITA E TEMPI DI LAVORO- COMUNE DI MAIOLATI SPONTINI - SERVIZI DOMICILIARI AGLI ANZIANI-VEDI ACC. 1844	7.912,47
2009 / 02266.006	1100405 / 016480000	FONDO- POR-FSE MARCHE OB2 2007/2013 PROGETTO INTEGRATO A SOSTEGNO DELLA CONCILIAZIONE TRA TEMPI DI VITA E TEMPI DI LAVORO- COMUNE DI CASTELPLANIO - SERVIZI DOMICILIARI AGLI ANZIANI-VEDI ACC. 1844	5.468,90

Esercizio: 2015

## IMPEGNI PER ANNO RESIDUO

Anno/n° Impegno	Meccanografico/Voce Bilancio	Descrizione Impegno Soggetto	Residuo conservato
2009 / 02266.007	1100405 / 016480000	FONDO- POR-FSE MARCHE OB2 2007/2013 PROGETTO INTEGRATO A SOSTEGNO DELLA CONCILIAZIONE TRA TEMPI DI VITA E TEMPI DI LAVORO- COMUNE DI MORRO D'ALBA - SERVIZI DI ANIMAZIONE PER ANZIANI-VEDI ACC. 1844	7.236,31
2009 / 02266.008	1100405 / 016480000	FONDO- POR-FSE MARCHE OB2 2007/2013 PROGETTO INTEGRATO A SOSTEGNO DELLA CONCILIAZIONE TRA TEMPI DI VITA E TEMPI DI LAVORO- UNIONE DEI COMUNI (BELVEDERE OSTRENSE, MORRO D'ALBA E SAN MARCELLO) - SOGGIORNO ESTIVO PER ANZIANI-VEDI ACC. 1844	897,06
2009 / 02266.009	1100405 / 016480000	FONDO- POR-FSE MARCHE OB2 2007/2013 PROGETTO INTEGRATO A SOSTEGNO DELLA CONCILIAZIONE TRA TEMPI DI VITA E TEMPI DI LAVORO- COMUNE DI MONSANO - SERVIZI DI ANIMAZIONE PER ANZIANI-VEDI ACC. 1844	5.566,34
2009 / 02266.012	1100405 / 016480000	FONDO- POR-FSE MARCHE OB2 2007/2013 PROGETTO INTEGRATO A SOSTEGNO DELLA CONCILIAZIONE TRA TEMPI DI VITA E TEMPI DI LAVORO- COMUNE DI JESI - IL METANO TI DA UNA MANO: ANCHE A JESI -VEDI ACC. 1844	58.059,68
2009 / 02266.013	1100405 / 016480000	FONDO- POR-FSE MARCHE OB2 2007/2013 PROGETTO INTEGRATO A SOSTEGNO DELLA CONCILIAZIONE TRA TEMPI DI VITA E TEMPI DI LAVORO- SOC. COOP. FUTURA - CONCILIAZIONE E TELELAVORO-VEDI ACC. 1844	1.000,00
2009 / 02266.014	1100405 / 016480000	FONDO- POR-FSE MARCHE OB2 2007/2013 PROGETTO INTEGRATO A SOSTEGNO DELLA CONCILIAZIONE TRA TEMPI DI VITA E TEMPI DI LAVORO- CNA SERVICE SRL - MAMME PIÙ FELICI-VEDI ACC. 1844	1.840,50
2009 / 02266.015	1100405 / 016480000	FONDO- POR-FSE MARCHE OB2 2007/2013 PROGETTO INTEGRATO A SOSTEGNO DELLA CONCILIAZIONE TRA TEMPI DI VITA E TEMPI DI LAVORO- SOC. COOP. CISAGEST - CONCILIAZIONE E MATERNITÀ-VEDI ACC. 1844	453,89
2009 / 00773	4000004 / 040400000	MARCELLI DOMENICA - RESTITUZ. DEPOSITO CAUZIONALE APERTURA SUOLO PUBBLICO FRAZ. SERRADICA 57/A - VEDI ACC. 332  29907 MARCELLI DOMENICA	309,87
2009 / 00812	4000004 / 040400000	NOMINATIVI VARI - RESTITUZIONE DEP. CAUZ. TUMULAZIONE SALME € 51,65 MARCELLINI FRANCO- € 51,65 ROMEI MAURIZIO- € 51,65 PANICHELLI ELISABETTA - VEDI ACC. 396	51,65

Esercizio: 2015

## IMPEGNI PER ANNO RESIDUO

Anno/n° Impegno	Meccanografico/Voce Bilancio	Descrizione Impegno Soggetto	Residuo conservato
2009 / 01476	4000004 / 040400000	OTTICA GELMI ENZO - RESTITUZ. DEPOSITO CAUZIONALE PARI A TRE MENSILITA' - VEDI ACC. 1109  94963 OTTICA E.GELMI FOTO CONTATTOLOGIA	1.308,54
2009 / 01713	4000004 / 040400000	MOSAICO COOPERATIVA SOCIALE - RESTITUZ. DEPOSITO CAUZIONALE PER GESTIONE CENTRI ESTIVI LUGLIO 2009 - VEDI ACC. 1174  97439 MOSAICO COOPERATIVA SOCIALE	1.500,00
2009 / 01715	4000004 / 040400000	COFAP DI PALMA REMO - RESTITUZ. DEPOSITO CAUZIONALE 3 MENSILITA' DEL CANONE DI LOCAZIONE - VEDI ACC. 1294  90274 C.O.F.A.P. DI PALMA REMO & C.SNC	2.464,05
2009 / 01855	4000004 / 040400000	CIPRIANI SILVANO - RESTITUZ. DEPOSITO CAUZIONALE 3 MENSILITA' CANONE LOCAZIONE - VEDI ACC. 1453  71276 CIPRIANI SILVANO	630,00
2009 / 01899	4000004 / 040400000	LAMPOGAS - RESTITUZIONE DEPOSITO CAUZIONALE CONTRATTO CONCESSIONE ATTIGGIO PER SERBATOIO GPL - VEDI ACC. 1462	100,00
2009 / 01901	4000004 / 040400000	LEPORONI ELISABETTA - RESTITUZIONE DEPOSITO CAUZIONALE 1^ MENSILITA' CANONE LOCAZIONE - VEDI ACC. 1472  91126 LEPORONI ELISABETTA	600,36
2009 / 01902	4000004 / 040400000	BAR DELLO SPORT - RESTITUZ. DEPOSITO CAUZIONALE 1^ MENSILITA' CANONE LOCAZIONE - VEDI ACC. 1485  90866 BAR DELLO SPORT DI FANTINI A.E.P.	952,44
2009 / 02052	4000004 / 040400000	LEPORONI ELISABETTA - RESTITUZ. DEPOSITO CAUZIONALE 2^ MENSILITA' CANONE LOCAZIONE - VEDI ACC. 1638  91126 LEPORONI ELISABETTA	600,36

Anno/n° Impegno	Meccanografico/Voce Bilancio	Descrizione Impegno Soggetto	Residuo conservato
2009 / 02133	4000004 / 040400000	SILVESTRI LINA- RESTITUZIONE DEPOSITO CAUZIONALE CASA DI RIPOSO- VEDI ACC. N. 1709	789,06
2009 / 02166	4000004 / 040400000	BAR DELLO SPORT - RESTITUZIONE DEPOSITO CAUZIONALE 2^ MENSILITA' CANONE LOCAZIONE - VEDI ACC. 1741  90866 BAR DELLO SPORT DI FANTINI A.E P.	952,44
2009 / 02225	4000004 / 040400000	LEPORONI ELISABETTA - RESTITUZIONE DEPOSITO CAUZIONALE 3^ MENSILITA' CANONE LOCAZIONE - VEDI ACC. 1785  91126 LEPORONI ELISABETTA	600,36
2009 / 02492	4000004 / 040400000	BAR DELLO SPORT - RESTITUZIONE DEPOSITO CAUZIONALE 3^ MENSILITA' CANONE LOCAZIONE - VEDI ACC. 2065  90866 BAR DELLO SPORT DI FANTINI A.E P.	952,44
<b>TOTALE ESERCIZIO 2009</b>			252.920,53
di cui sottimpegno di livello 2			1.516,00
di livello 1			239.592,96

Esercizio: 2015

## IMPEGNI PER ANNO RESIDUO

Anno/n° Impegno	Meccanografico/Voce Bilancio	Descrizione Impegno Soggetto	Residuo conservato
2010 / 01738	1060203 / 019740000	ATI FORTITUDO A.S.D./A.S.D. SASSOFERRATO - GENGA - AFFIDAM.GESTIONE IMPIANTI SPORTIVI DAL 1/10 AL 31/12/2010 -RIMBORSO SPESE UTENZE E MANUTENZIONI-	6.305,96
2010 / 01807.001	2090307 / 020430000	GEOM.C.ROTONONI - INC.PROF.LE REDAZIONE FRAZIONAMENTO AREE FRAZ.BELVEDERE I.U.N.13 - VEDI ACC.1675	1.916,93
2010 / 01807.002.01	2090307 / 020430000	DITTA CAV. ILARI ALDO - REALIZZAZIONE NUOVO ACCESSO PEDONALE AL NUCLEO STORICO FRAZIONE BELVEDERE - VEDI ACC.1675	11.362,80
2010 / 02247.002	2090601 / 023280000	DITTE VARIE - AFF. SERV. SONDAGGI PER ADEGUAMENTO DEL PIANO DELLA CARATTERIZZAZ. PER INQUINAMENTO DA TETRACLOROETILENE C/O QUARTIERE SANTA MARIA - VEDI ACC. N. 2456	8.994,32
2010 / 02247.002.02	2090601 / 023280000	DITTA GEOTECNICA LAVORI SRL - AFF. SERV. ULT. SONDAGGI AL PIANO DELLA CARATTERIZZAZ. PER INQUINAMENTO DA TETRACLOROETILENE C/O QUARTIERE SANTA MARIA - VEDI ACC. N. 2456	2.166,90
2010 / 02247.005	2090601 / 023280000	CONSORZIO ARTIGIANO ROMAGNOLO DI RIMINI - AFF. LAV. BONIFICA DA TETRACLOROETILENE C/O QUARTIERE CAMPO SPORTIVO - SANTA MARIA - SALDO- VEDI ACC. N. 2456	30.665,39
2010 / 02247.006	2090601 / 023280000	PERSONALE UFFICIO TECNICO - COSTITUZ. FONDO ART.92 D.LGS. 163/06 - LAV. MESSA IN SICUREZZA MISE "BONIFICA DA TETRACLORIDENE" C/O QUARTIERE CAMPO SPORTIVO S. MARIA - VEDI ACC. N. 2456	9.667,76
2010 / 00792	4000004 / 040400000	A.S.D. ARCIERI FABRIANO - RESTITUZ. DEPOSITO CAUZIONALE CANONE LOCAZIONE - VEDI ACC. 522	283,67
		<b>49437 A.S.D. COMPAGNIA ARCIERI FABRIANO</b>	
2010 / 00876	4000004 / 040400000	NOMINATIVI VARI- RESTITUZ. DEPOSITO CAUZIONALE CASA DI RIPOSO (BRAVETTI ELIGIA € 789,06 - RIZZI GUERRINO € 789,06- MANCINI CESARE € 789,06)- VEDI ACC. 682	789,06

Anno/n° Impegno	Meccanografico/Voce Bilancio	Descrizione Impegno Soggetto	Residuo conservato
2010 / 01191	4000004 / 040400000	PALEGO ESTER - RESTITUZ. DEPOSITO CAUZION ALE CASA RIPOSO - VEDI ACC. 1005  12224 PALEGO ESTER	1.516,60
2010 / 01260	4000004 / 040400000	OTTICA PESCI - RESTITUZ. DEPOSITO CAUZIONALE PARI A DUE MENSILITA' CANONE LOCAZIONE PERIODO 01.06.2010/31.05.2016 - VEDI ACC. 1130/2010  90467 OTTICA PESCI DI PESCI LEDA & FRANCA	1.171,40
2010 / 01370	4000004 / 040400000	MARANI ING. MAURO - RESTITUZIONE DEPOSITO CAUZ. PER CONTRATTO DI AFFITTO PARI A DUE MENSILITA' - VEDI ACC. 1206  14353 MARANI MAURO	261,66
2010 / 01371	4000004 / 040400000	ROSSI GIOIELLERIA - RESTITUZ. DEPOSITO CAUZIONALE PARI A DUE MENSILITA' - VEDI ACC. 1207  46898 ROSSI GIOIELLERIA SRL	1.450,00
2010 / 01678	4000004 / 040400000	NOMINATIVI VARI- RESTITUZ. DEPOSITO CAUZIONALE CASA DI RIPOSO (COACCI GEREMIA € 939,00 - DEBENEDETTIS ESTER € 939,00)- VEDI ACC. 1542	1.878,00
2010 / 01679	4000004 / 040400000	NOMINATIVI VARI- RESTITUZIONE DEPOSITO CAUZIONALE TUMULAZIONE SALMA ( € 51,65 ELEONORI FRANCO- € 51,65 ZUCCATOSTA FRANCESCO- € 51,65 SANSEVERINATI MARIA- VEDI ACC. 1549	51,65
2010 / 01997	4000004 / 040400000	NOMINATIVI VARI- RESTITUZIONE DEPOSITO CAUZIONALE TUMULAZIONE SALME-€ 51,65 BALLANTINI IRMA- € 51,65 MONTI FABIO- € 51,65 MEZZETTI EMMA- € 51,65 LUCIANI SANDRO- € 51,65 RALLO VINCENZO- VEDI ACC. 2153	51,65
<b>TOTALE ESERCIZIO 2010</b>			78.533,75
di cui sottimpegno di livello 1			51.244,40
di livello 2			13.529,70

Esercizio: 2015

## IMPEGNI PER ANNO RESIDUO

Anno/n° Impegno	Meccanografico/Voce Bilancio	Descrizione Impegno Soggetto	Residuo conservato
2011 / 02637.001.03	1010303 / 014160000	SOC.SIEL SRL - SERV.INSERIMENTO BANCA DATI DENUNCE DI SUCCESSIONE SOFTWARE ICI-IMU-TASI	2.778,40
2011 / 02499.001	1050105 / 014680000	CENTRO ITAL.STUDI E RICERCHE "A.F.GASPARINETTI" - SPESE COSTITUZIONE DI UN CENTRO STUDI E RICERCHE NAZ.LI SULLA STORIA DELLA CARTA E DELLE CATTIERE - DECRETO N.210/GPR DEL 14/12/2011 -	40.000,00
2011 / 01437.003	2050101 / 023030000	ENI SPA - ATTIVAZIONE E FORNITURA DI GAS IN VIA CESARE BATTISTI A SERVIZIO DEL COMPLESSO SAN FRANCESCO-VEDI ACC. 1118	1.705,18
2011 / 02638.003	2080101 / 024210000	AUTORITA' PER LA VIGILANZA SUI CONTRATTI PUBBLICI - ROMA - CONTR. VIGILANZA LAVORI DI CONSOLIDAMENTO DEL VERSANTE IN FRANA SULLA STRADA DI ACCESSO AL SANTUARIO MADONNA DELLA GROTTA - VEDI ACC. N. 2722	30,00
2011 / 01972.001	2090201 / 024290000	ARCH. ALESSANDRO BASSETTI - CONF. INC. PROGETTAZ. ESECUTIVA, DIREZIONE E RESP. SICUREZZA IN FASE DI PROGETTAZ. LAV. RESTAURO EX SCUOLA CASTELLO PRECICCHIE- FINANZ. PROV.- VEDI ACC. N. 1861	9.774,20
2011 / 01972.003	2090201 / 024290000	DITTA IMPIGLIA LUIGI SRL - AFF. LAV. RECUPERO EX SCUOLA CASTELLO PRECICCHIE - FINANZ. PROV.- VEDI ACC. N. 1861	45.560,15
2011 / 01972.004	2090201 / 024290000	GEOM. FABRIZIO FERRINI - CONF. INCARICO PER COORDINATORE SICUREZZA IN FASE DI ESECUZIONE LAV. RECUPERO E RESTAURO EX SCUOLA CASTELLO DI PRECICCHIE - FINANZ. PROV.- VEDI ACC. N. 1861	1.701,47
2011 / 01972.005	2090201 / 024290000	IMPRESA IMPIGLIA LUIGI - PER. VARIANTE LAV. RESTAURO E RECUPERO EX SCUOLA DI PRECICCHIE L. 4/10 - FINANZ. PROV.- VEDI ACC. N. 1861	28.538,46
2011 / 01972.006	2090201 / 024290000	ARCH. ALESSANDRO BASSETTI - VARIAZ. ALIQUOTA IVA AL 22% SU SPESE TECNICHE LAV. RESTAURO E RECUPERO EX SCUOLA DI PRECICCHIE L. 4/10 - VEDI ACC. N. 1861	80,79
2011 / 01972.007	2090201 / 024290000	GEOM. FABRIZIO FERRINI - VARIAZ. ALIQUOTA IVA 22% SU INCARICO PER COORDINATORE SICUREZZA IN FASE DI ESECUZIONE LAV. RECUPERO E RESTAURO EX SCUOLA CASTELLO DI PRECICCHIE - FINANZ. PROV.- VEDI ACC. N. 1861	28,36



Esercizio: 2015

## IMPEGNI PER ANNO RESIDUO

Anno/n° Impegno	Meccanografico/Voce Bilancio	Descrizione Impegno Soggetto	Residuo conservato
2011 / 01865.010	2090301 / 020470000	DITTA CAMPANELLI COSTRUZIONI - P.V. LAV. RESTAURO E MIGLIORAMENTO SISMICO EDIFICIO PALAZZO DEL PODESTA' - INTERVENTO SU PARTE PUBBLICA L.61/98 ART.2	39.333,32
2011 / 02636.001	2090301 / 020470000	ATI: CAV. ALDO ILARI SNC E CIPRIANI COSTRUZIONI SR - AFF. LAV. RIPRISTINO E RICOSTRUZ. NFRASSTRUTTURE COMPRESSE NEL PDR CENTRO STORICO E BORGO - 3° STRALCIO - RECUPERO URBANO INFRASTRUTTURE A RETE E SCOPERTURA FIUME GIANO -VEDI ACC. 2721	3.360.554,34
2011 / 02636.002	2090301 / 020470000	ING.BELARDINELLI - SPESE TECNICHE PDR CENTRO STORICO-BORGO 3°STRALCIO -SCOPERTURA FIUME GIANO - AGGIORNAMENTO ALIQUOTA IVA	3.984,30
2011 / 02636.003	2090301 / 020470000	ING.VINCENZO FEDELI - SPESE TECNICHE PDR CENTRO STORICO-BORGO 3°STRALCIO -SCOPERTURA FIUME GIANO - AGGIORNAMENTO ALIQUOTA IVA	7.456,83
2011 / 02636.004	2090301 / 020470000	ING.MARCO VOLPI - SPESE TECNICHE PDR CENTRO STORICO-BORGO 3°STRALCIO -SCOPERTURA FIUME GIANO - AGGIORNAMENTO ALIQUOTA IVA	204,88
2011 / 02636.005	2090301 / 020470000	SOC. COOP. ABACO - AFF. SERV. SORVEGLIANZA ARCHEOLOGICA ED ESECUZ. SCAVI ARCHEOLOGI STRATIGRAFICI PDR BORGO - 3° STRALCIO - VEDI ACC. 2721	10.482,24
2011 / 02636.007	2090301 / 020470000	SOC. COOP. ABACO - ESECUZ. SCAVI ARCHEOLOGICI STRATIGRAFICI PER LAV. RECUPERO INFRASTRUTTURE PDR CENTRO STORICO-BORGO 3°STRALCIO - L.R.61/98 ART.3 DECRETO N.28/TBC DEL 15/12/2011- VEDI ACC. 2721	2.318,00
2011 / 02636.008	2090301 / 020470000	SOC. COOP. ARCHEOLAB - AFF. SERV. SORVEGLIANZA ARCHEOLOGICA LAV. RIPRISTINO E RICOSTRUZ. ALCUNE INFRASTRUTTURE ALL'INTERNO DEL PIANO DI RECUPERO CENTRO STORICO BORGO 3° STRALCIO - VEDI ACC. 2721	9.955,20
2011 / 02636.009	2090301 / 020470000	TELECOM ITALIA SPA - SPOSTAMENTO IMPIANTO TELEFONICO C/O VIA LE CONCE - LAVORI RICOSTRUZIONE ALCUNE INFRASTRUTTURE PDR CENTRO STORICO - BORGO 3° STRALCIO - VEDI ACC. 2721	3.145,83
2011 / 00806	4000004 / 040400000	NOMINATIVI VARI- RESTITUZIONE DEP. CAUZ. TUMULAZIONE SALME ( € 51,65 SHIAROLI GIANFRANCO- € 51,65 TASSI MARIA SANTA- € 51,65 LATTANZI ENRICO) - VEDI ACC. N. 424	51,65

Anno/n° Impegno	Meccanografico/Voce Bilancio	Descrizione Impegno Soggetto	Residuo conservato
2011 / 01021	4000004 / 040400000	NOMINATIVI VARI- RESTITUZIONE DEP. CAUZ. TUMULAZIONE SALME ( ( € 51,65 AQUILANTI PELAGALLI ITALO- € 51,65 ANGELONI STEFANO- € 51,65 ANGELETTI GIANCARLO- € 51,65 PELONI PIETRO) - VEDI ACC. N. 623	51,65
2011 / 01177	4000004 / 040400000	NOMINATIVI VARI- RESTITUZIONE DEP. CAUZ. TUMULAZIONE SALME ( (€ 51,65 DONNINI ANTONELLA- € 51,65 MORETTI LAURA- € 51,65 TADDEI ENZO- € 51,65 PALPACELLI ROBERTO) - VEDI ACC. N. 808	51,65
2011 / 01830	4000004 / 040400000	SITE SPA - RESTITUZ. DEPOSITO CAUZIONALE APERTURA SUOLO PUBBLICO - VEDI ACC. 1561	77,46
2011 / 01886	4000004 / 040400000	GOBBETTI PATRIZIA- RESTITUZIONE DEP. CAUZ. TUMULAZIONE SALME - VEDI ACC. N. 1702	51,65
2011 / 02074	4000004 / 040400000	GIOMMETTI ANTONIA - RESTITUZ. DEPOSITO CAUZIONALE CASA DI RIPOSO - VEDI ACC. 1993  8954 GIOMMETTI ANTONIA	954,00
2011 / 02075	4000004 / 040400000	VENTURELLI FEDRO - RESTITUZ. DEPOSITO CAUZIONALE CASA DI RIPOSO - VEDI ACC. 1994  8891 VENTURELLI FEDRO	954,00
2011 / 02078	4000004 / 040400000	CIAPPELLONI LUCIANA - RESTITUZIONE DEPOSITO CAUZIONALE CASA DI RIPOSO - VEDI ACC. 1995  55458 CIAPPELLONI LUCIANA	954,00
2011 / 02225	4000004 / 040400000	COLA AMALIA - RESTITUZ. DEPOSITO CAUZIONALE CASA DI RIPOSO - VEDI ACC. 2150	954,00
<b>TOTALE ESERCIZIO 2011</b>			3.571.732,01
di cui sottimpegno di livello 2			2.778,40
di livello 1			3.564.853,55

Esercizio: 2015

## IMPEGNI PER ANNO RESIDUO

Anno/n° Impegno	Meccanografico/Voce Bilancio	Descrizione Impegno Soggetto	Residuo conservato
2012 / 02222	1010503 / 015020000	DITTA "TUTTO TETTO" - FABRIANO - LAV.MANUTENZIONE TETTO ASILO NIDO DI VIA CIAMPICALI	1.210,00
2012 / 00812.006	1070203 / 013020000	HOTEL JANUS - ACCOGLIENZA GIURATI (PERNOTTAMENTO E PASTI) PREMIO INTERNAZIONALE "MARCHE D'ACQUA" FABRIANO WATERCOLOUR ( FINAZ. FONDAZ. CASSA RISP.) - VEDI ACC. 685	664,50
2012 / 00400	4000004 / 040400000	NOMINATIVI VARI- RESTITUZIONE DEPOSITO CAUZIONALE CASA DI RIPOSO ( CERUSICO GIULIA € 257,10- BALDUCCI RINA € 257,10- € BERIONNI BARBARA 954,00- VEDI ACC. 169	1.211,10
2012 / 00738	4000004 / 040400000	SUPERMAN - RESTITUZ. DEPOSITO CAUZIONALE PARI A TRE MENSILITA' - VEDI ACC. 557  90472 SUPERMAN DI STROPPIA GIANFRANCO	6.360,00
2012 / 01128	4000004 / 040400000	BOLDRINI ELENA - RESTITUZ. DEPOSITO CAUZIONALE CASA DI RIPOSO - VEDI ACC. 1185  103412 BOLDRINI ELENA	1.278,10
2012 / 01130	4000004 / 040400000	SOCIETA' COOPERATIVA AGRICOLA - RESTITUZ. DEPOSITO CAUZIONALE ANTICIPO N. 2 MENSILITA' CANONE AFFITTO - VEDI REV. 1187	1.752,00
2012 / 01131	4000004 / 040400000	JANUS SNC DI CORRIERI - RESTITUZ. DEPOSITO CAUZIONALE CANONE AFFITTO - VEDI ACC. 1188  99346 JANUS SNC DI CORRIERI CLAUDIA E NOTARI BENEDETTA	1.200,00
2012 / 01132	4000004 / 040400000	GOLD ONE SRL - RESTITUZ. DEPOSITO CAUZIONALE ASTA PUBBLICA CONCESS. CHALET - VEDI ACC. 1189  48652 GOLD ONE S.R.L.	307,80

Esercizio: 2015

## IMPEGNI PER ANNO RESIDUO

Anno/n° Impegno	Meccanografico/Voce Bilancio	Descrizione Impegno Soggetto	Residuo conservato
2012 / 01133	4000004 / 040400000	ASSOCIAZIONE CULTURALE DECA - RESTITUZ. DEPOSITO CAUZIONALE EVENTO POIESIS 2012 - VEDI ACC. 1190  103152 ASSOCIAZIONE CULTURALE DECA	516,00
2012 / 01236	4000004 / 040400000	EMILIA SNC - RESTITUZ. DEPOSITO CAUZIONALE PARI A TRE MENSILITA' - VEDI ACC. 1344  90462 EMILIA SNC DI MORENA L.& C.	8.037,00
2012 / 01445	4000004 / 040400000	BARTOCCHETTI LORENA - RESTITUZ. DEPOSITO CAUZIONALE PARI A TRE MENSILITA' - VEDI ACC. 1711  30244 BARTOCCHETTI LORENA	750,00
2012 / 01681	4000004 / 040400000	BILEI MARIA TERESA - RESTITUZ. DEPOSITO CAUZIONALE TUMULAZIONE SALME- VEDI ACC. 2044	51,65
2012 / 01695	4000004 / 040400000	NOMINATIVI VARI - RESTITUZ. DEPOSITO CAUZIONALE TUMULAZIONE SALME ( € 51,65 GAMBUCCI LUCIANO-VENTURI TATIANA-ANIMOBONO RUGGERI SESTILIO- MARIANI SILVESTRO -SAGRAMOLA FRANCO- MARANI MUZIO )- VEDI ACC. 2097	103,30
2012 / 01841	4000004 / 040400000	MARTELLI AMBRA - RESTITUZ. DEPOSITO CAUZIONALE PER UTILIZZO PALESTRA ALDO MORO - VEDI ACC. 2255  67695 MARTELLI AMBRA	300,00
2012 / 01877	4000004 / 040400000	RONCHETTI ANNA - RESTITUZ. DEPOSITO CAUZIONALE TUMULAZIONE SALME- VEDI ACC. 2351	51,65
2012 / 01905	4000004 / 040400000	SPIDER BASKET FABRIANO - RESTITUZ. DEPOSITO CAUZIONALE PER UTILIZZO PALESTRA MAZZINI - VEDI ACC. 2439  90411 A.S.D. SPIDER BASKET FABRIANO	100,00

Anno/n° Impegno	Meccanografico/Voce Bilancio	Descrizione Impegno Soggetto	Residuo conservato
2012 / 02106	4000004 / 040400000	RAGGI MAURO - RESTITUZ. DEPOSITO CAUZIONALE PARI AD UNA MENSILITA' CANONE LOCAZIONE - VEDI ACC. 2583  47314 RAGGI MAURO	364,99
2012 / 02315	4000004 / 040400000	PANDOLFI ALESSANDRO - RESTITUZ. DEPOSITO CAUZIONALE TUMULAZIONE SALME- VEDI ACC. 2809	51,65
2012 / 02289	4000005 / 040500000	FONDO - SOMME RUOLI VARI DOCUMENTAZIONE NON RENDICONTATA - VEDI ACC. N. 2710	152,84
2012 / 02302	4000005 / 040500000	FONDO - SOMME RUOLI VARI DOCUMENTAZIONE NON RENDICONTATA - VEDI ACC. N. 2772	88,67
<b>TOTALE ESERCIZIO 2012</b> di cui sottimpegno di livello 1			24.551,25 664,50

Esercizio: 2015

## IMPEGNI PER ANNO RESIDUO

Anno/n° Impegno	Meccanografico/Voce Bilancio	Descrizione Impegno Soggetto	Residuo conservato
2013 / 01765	1010203 / 012830000	MAGGIOLI SPA - AFF. SERV. SUPPORTO OPERATIVO SUI SOFTWARE IRIDE -JIRIDE E WORKFLOW	2.379,00
2013 / 02076	1010303 / 014150000	WILLIS ITALIA SPA E COMP.VARIE - REGOLAZIONE PREMI E RIMBORSO FRANCHIGIE ANNO 2013 E PRECEDENTI	14.743,56
2013 / 02162	1010408 / 014270000	NOMINATIVI VARI - SGRAVI E RIMBORSI SOMME INDEBITE TASSA RACCOLTA E SMALTIMENTO RIFIUTI TARSU/TARES	33.676,61
2013 / 00223	1040303 / 010490000	ENEL ENERGIA SPA - FORNITURA ENERGIA ELETTRICA PER FUNZ. SCUOLE MEDIE - ANNO 2013 -DET.INT.313/13 E N. 496/13	1.091,94
2013 / 02065.001.02	1050103 / 015740000	AUTORITA' VIGILANZA CONTRATTI PUBBLICI - CONTRIB.VIGILANZA GARA RIALLESTIMENTO SEZ. CIVILTA' SCRITTURA C/O LOCALI COMPLESSI MONUMENTALI SAN DOMENICO E SAN BENEDETTO -2°STRALCIO	30,00
2013 / 02025	1060203 / 019740000	ATI FORTITUDO ASD FABRIANO/ SASSOFERRATO - CONTRIBUTO ANNUO RIMBORSO 50% SPESE PER UTENZE ED ORDINARIA MANUTENZIONE IMPIANTI SPORTIVI ANNO 2013	12.618,58
2013 / 02255.001	1090303 / 016040000	ING.PAULO CARNEVALI - INC. PROF.LE INDAGINI MICROZONAZIONE SISMICA E ANALISI CONDIZIONI LIMITE PER EMERGENZA - ( FINANZ. REGIONE) VEDI ACC. N. 2768	5.000,00
2013 / 01906	1090505 / 015860000	FONDO - SALDO TARES ANNO 2013 RATA UNICA 16/12/2013 - VEDI ACC. 2419	115.293,32
2013 / 02164	1090605 / 014820000	REGIONE MARCHE TESORERIA UNICA - TARIFFA INCENTIVANTE IMPIANTO FOTOVOLTAICO SCUOLA ALLEGRETTO DI NUZIO (FINANZ. GESTIONE SERV. ENERG.)-	3.955,88
2013 / 00927	1100403 / 011810000	CASA RIPOSO CERRETO D'ESI - PROR. INTEGRAZ. RETTE A.M. E B.A. RICOVERATI IN STRUTTURA RESIDENZIALE - GENNAIO/GIUGNO 2013	2.191,82

Esercizio: 2015

## IMPEGNI PER ANNO RESIDUO

Anno/n° Impegno	Meccanografico/Voce Bilancio	Descrizione Impegno Soggetto	Residuo conservato
2013 / 01809	1100405 / 015890000	UNIVERSITA' POLITECNICA DELLE MARCHE- PROGETTO FEI " MEET US-MEDIAZIONE E TUTORING URBANO SOCIALE PROG-10300- ( FINANZ. MIN. INTERNO) - VEDI ACC. N. 2232	32.635,17
2013 / 01868	1100405 / 015890000	COMUNE DI JESI- PROGETTO FEI " MEET US-MEDIAZIONE E TUTORING URBANO SOCIALE PROG-10300- ( FINANZ. MIN. INTERNO) - VEDI ACC. N. 2232	5.878,00
2013 / 01869	1100405 / 015890000	COMUNE DI FANO- PROGETTO FEI " MEET US-MEDIAZIONE E TUTORING URBANO SOCIALE PROG-10300- (FINANZ. MIN. INTERNO) - VEDI ACC. N. 2232	178,00
2013 / 01870	1100405 / 015890000	COMUNE DI ANCONA- PROGETTO FEI " MEET US-MEDIAZIONE E TUTORING URBANO SOCIALE PROG-10300- ( FINANZ. MIN. INTERNO) - VEDI ACC. N. 2232	2.000,00
2013 / 02067	2040201 / 025560000	DITTA ASFALTISTI SILVESTRINI - AFF. LAV. RIPRISTINO E SISTEMAZ. COPERTURA SCUOLA MEDIA "GIOVANNI PAOLO II"	5.002,00
2013 / 01734.001	2050105 / 021490000	DITTA UNI PROJECT- AFF. LAV. RIALLESTIMENTO SEZ. CIVILTA' DELLA SCRITTURA C/O LACALI DEL COMPLESSO MONUMENTALE SAN DOMENICO - FINANZ. FONDAZIONE CA.RI.FAC - VEDI ACC. N. 2110	21.520,66
2013 / 01734.002	2050105 / 021490000	UNI PROJECT SRL - AFF. PER.VARIANTE LAV.RIALLESTIMENTO SEZ. CIVILTA' DELLA SCRITTURA C/O LACALI DEL COMPLESSO MONUMENTALE SAN DOMENICO - FINANZ. FONDAZIONE CASSA DI RISPARMIO DI FABRIANO E CUPRAMONTANA- VEDI ACC. N. 2110	5.432,36
2013 / 02039.002	2050105 / 024240000	DITTA UNI PROJECT- AFF. LAV. RIALLESTIMENTO SEZ. CIVILTA' DELLA SCRITTURA C/O LACALI DEL COMPLESSO MONUMENTALE SAN DOMENICO - VEDI ACC. N. 2530	42.292,95
2013 / 02038.004	2080201 / 025590000	PERSONALE UFFICIO TECNICO - COSTITUZIONE FONDO ART. 92 D.LGS. 163/06 LAV. ADEGUAMENTO NORMATIVO E TECNOLOGICO RISPARMIO ENERGETICO IMP. PUBBLICA ILLUMINAZIONE IN VIA NENNI, VIA CORSI, VIA BUOZZI, E VIA CAMPO SPORTIVO VEDI ACC. 2595	4.077,95
2013 / 00854.001	2090601 / 024130000	DITTA BELLAGAMBA QUARTO SRL - DEMOLIZIONE N. 9 BOX IN LEGNO ADIBITI AD ALLEVAMENTO CANI C/O L'IMPRESA AGRICOLA DENOMINATA "LA COLLINA DEI CILIEGI" SITA IN FRAZ. S.GIOVANNI- VEDI ACC. 782	2.928,00

Anno/n° Impegno	Meccanografico/Voce Bilancio	Descrizione Impegno Soggetto	Residuo conservato
2013 / 02221	2100507 / 022870000	NOMINATIVI VARI - RIMBORSO LOCULI ANNO 2013	4.840,00
2013 / 02044.002	2120601 / 025630000	PERSONALE UFFICIO TECNICO - COSTITUZ. FONDO ART.92 D.LGS. 163/06 LAVORI REALIZZAZIONE FATTORIA DIDATTICA C/O LOCALI AZIENDA AGRARIA DI PUTIDO"- VEDI ACC. N. 2538	704,50
2013 / 00292	4000004 / 040400000	BIANCONI ENRICO - RESTITUZ. DEPOSITO CAUZIONALE UTILIZZO PALESTRA ALDO MORO - VEDI ACC. 130	200,00
		95367 NOMINATIVI VARI	
2013 / 00293	4000004 / 040400000	CIRCOLO GENTILE - RESTITUZ. DEPOSITO CAUZIONALE PARI AD UNA MENSILITA' - VEDI ACC. 131	659,57
		48793 CIRCOLO GENTILE	
2013 / 00446	4000004 / 040400000	PAOLONI FRANCA - RESTITUZ. DEPOSITO CAUZIONALE - VEDI ACC. 207	264,20
		56778 PAOLONI FRANCA	
2013 / 00611	4000004 / 040400000	REVERSI VELIA - RESTITUZ. DEPOSITO CAUZIONALE CASA RIPOSO - VEDI ACC. 346	980,20
		12527 REVERSI VELIA	
2013 / 00614	4000004 / 040400000	ROSSETTI MARIA - RESTITUZ. DEPOSITO CAUZIONALE - VEDI ACC. 392	954,00
		11755 ROSSETTI MARIA	
2013 / 00820	4000004 / 040400000	NOMINATIVI VARI - RESTITUZ. DEPOSITO CAUZIONALE CASA RIPOSO (ANTONINI G. 980,20 - ARGALIA L. 980,20 - SIMONETTI E. 980,20 - VICO V. 257,10) - VEDI ACC. 721	1.960,40
		95367 NOMINATIVI VARI	



Anno/n° Impegno	Meccanografico/Voce Bilancio	Descrizione Impegno Soggetto	Residuo conservato
2013 / 00848	4000004 / 040400000	I CAVALIERI SOC. COOP - RESTITUZIONE DEPOSITO CAUZIONALE PROV. PER ASTA PUBBLICA CONCESSIONE USO CHALET - VEDI ACC. 770	1.197,00
2013 / 01224	4000004 / 040400000	UNCINI GIUSEPPA - RESTITUZ. DEPOSITO CAUZIONALE TUMULAZ. SALME - VEDI ACC. 1450  51008      UNCINI GIUSEPPA	51,65
2013 / 01226	4000004 / 040400000	NOMINATIVI VARI - RESTITUZ. DEPOSITO CAUZIONALE TUMULAZ. SALME (PIERPAOLI ROSELLA €. 51,65 - LACCHE' FABRIZIO € 51,65) - VEDI ACC. 1455  95367      NOMINATIVI VARI	51,65
2013 / 01470	4000004 / 040400000	NOMINATIVI VARI RESTITUZIONE DEPOSITO CAUZIONALE APERTURA SUOLO PUBBLICO ( Ariston Thermo Group 2169,09 - Indesit Company 600,00)_VEDI ACC.TO 1853/13	600,00
2013 / 01562	4000004 / 040400000	NOMINATIVI VARI - RESTITUZ. DEPOSITO CAUZIONALE CASA RIPOSO (MARI CARLO 1313,30 - GIANTOMASSI M. TERESA 73,52) - VEDI ACC. 1986  95367      NOMINATIVI VARI	1.313,30
2013 / 01564	4000004 / 040400000	FILIPPETTI GINO - RESTITUZ. DEPOSITO CAUZIONALE TUMULAZ. SALMA - VEDI ACC. 1993  34344      FILIPPETTI GINO	51,65
2013 / 01766	4000004 / 040400000	NOMINATIVI VARI - RESTITUZ. DEPOSITO CAUZIONALE TUMULAZ. SALME (CONTI PAOLO 51,65 - BUTTIGLIERI MARIA ADELAIDE 51,65) ) - VEDI ACC. 2132  95367      NOMINATIVI VARI	103,30
2013 / 01956	4000004 / 040400000	DEPAU ENRICO - RESTITUZ. DEPOSITO CAUZIONALE TUMULAZ. SALME - VEDI ACC. 2453	51,65

Esercizio: 2015

## IMPEGNI PER ANNO RESIDUO

Anno/n° Impegno	Meccanografico/Voce Bilancio	Descrizione Impegno Soggetto	Residuo conservato
2013 / 02167	4000004 / 040400000	BASKET SCHOOL FABRIANO - RESTITUZ. DEPOSITO CAUZIONALE PER ASTA PUBBLICA - VEDI ACC. 2642  102551 ASD FABRIANO SCHOOL BASKET	597,17
2013 / 02236	4000004 / 040400000	NOMINATIVI VARI - RESTITUZ. DEPOSITO CAUZIONALE TUMULAZ. SALME - EURO 51,65 ( CONTI PAOLA-PAGGI ANDREA-BORGIONI GINACARLO -PAZZAGLIA SANDRO)-VEDI ACC. 2752	206,60
2013 / 01873	4000005 / 040500000	FONDO- RESTITUZIONE SOMME NON RISCOSSE PER CONTRIBUTI TUTELA MATERNITA' PERIODO 01/11/2012- 31/12/2012 - VEDI ACC. 2255	18,03
2013 / 01874	4000005 / 040500000	FONDO- RESTITUZIONE SOMME NON RISCOSSE PER CONTRIBUTI TUTELA MATERNITA' PERIODO 01/11/2012- 31/12/2012 - VEDI ACC. 2256	181,97
2013 / 01875	4000005 / 040500000	FONDO- RESTITUZIONE SOMME NON RISCOSSE PER CONTRIBUTI TUTELA MATERNITA' PERIODO 01/11/2012- 31/12/2012 - VEDI ACC. 2257	200,00
2013 / 01876	4000005 / 040500000	FONDO- RESTITUZIONE SOMME NON RISCOSSE PER CONTRIBUTI TUTELA MATERNITA' PERIODO 01/11/2012- 31/12/2012 - VEDI ACC. 2258	200,00
2013 / 01877	4000005 / 040500000	FONDO- RESTITUZIONE SOMME NON RISCOSSE PER CONTRIBUTI TUTELA MATERNITA' PERIODO 01/11/2012- 31/12/2012 - VEDI ACC. 2259	200,00
2013 / 01878	4000005 / 040500000	FONDO- RESTITUZIONE SOMME NON RISCOSSE PER CONTRIBUTI TUTELA MATERNITA' PERIODO 01/11/2012- 31/12/2012 - VEDI ACC. 2260	3,10
2013 / 01879	4000005 / 040500000	FONDO- RESTITUZIONE SOMME NON RISCOSSE L.R. 30/98 ANNO 2012 - VEDI ACC. 2261	502,75

Anno/n° Impegno	Meccanografico/Voce Bilancio	Descrizione Impegno Soggetto	Residuo conservato
2013 / 02211.001	4000005 / 040500000	SOC. COOP IL TULIPANO - AFF. GESTIONE PROGETTO "MARKET SOCIALE" CONTRIBUTI U.N.R.R.A. ANNO 2013 - VEDI IMP.- VEDI ACC. 2690	7.219,59
2013 / 02215	4000005 / 040500000	FONDO - RUOLI VARI DOCUMENTAZIONE NON RENDICONTATA - EQUITALIA CENTRO E. 2,84- EQUITALIA SUD E. € 82,00- EQUITALIA SUD E. 7,18- VEDI ACC. 2701	92,02
		<b>TOTALE ESERCIZIO 2013</b>	336.330,10
		di cui sottimpegno di livello 2	30,00
		di livello 1	89.176,01

Anno/n° Impegno	Meccanografico/Voce Bilancio	Descrizione Impegno Soggetto	Residuo conservato
2014 / 00299	1010201 / 012890000	COMUNE FALCONARA - UTILIZZO PARZIALE DIP. UFFICIO GARE E CONTRATTI IN COMANDO C/O COMUNE DI FALCONARA GIACOMETTI LUCA DEC. DAL 07/02/13 AL 31/12/14  92934 PERSONALE UFFICIO GARE E CONTRATTI	8.423,97
2014 / 00101	1010201 / 012910000	INPDAP CASSA CPDEL - ONERI PREVIDENZIALI A CARICO ENTE RETRIBUZIONI ANNO 2014	1.497,57
2014 / 00143	1010201 / 012910000	INPDAP CASSA INADEL - ONERI PREVIDENZIALI A CARICO ENTE RETRIBUZIONI ANNO 2014 (TFS)	229,46
2014 / 00189	1010207 / 013130000	F24EP - REGIONE MARCHE - IMPOSTA REGIONALE IRAP SU RETRIBUZIONI ANNO 2014	693,12
2014 / 02741.001	1010303 / 014160000	GRUPPO INFORMATICA E SERV.GIES SRL - FORNITURA DI UN SISTEMA INFORMATIVO PATRIMONIALE - QUOTA -	11.300,00
2014 / 02719	1010303 / 014180000	EQUITALIA - LIQUIDAZ. COMPENSO	23.414,92
2014 / 02742	1010408 / 014270000	EQUITALIA CENTRO SPA - RIMBORSO QUOTE ICI/IMU/TASI PAGATE IN ECCEDEZZA DAI CONTRIBUENTI IN FASE DI ACCONTO ANNO 2014	101.572,41
2014 / 02743	1010408 / 014270000	EQUITALIA CENTRO SPA - RIMBORSO QUOTE TARSU/TARES/TASI PAGATE IN ECCEDEZZA DAI CONTRIBUENTI IN FASE DI ACCONTO ANNO 2014	5.692,63
2014 / 00314	1010503 / 010290000	ENEL ENERGIA ELETTRICA SPA . FORNITURA ENERGIA ELETTRICA EDIFICI COMUNALI -1°SEM.2014	94,54

Esercizio: 2015

## IMPEGNI PER ANNO RESIDUO

Anno/n° Impegno	Meccanografico/Voce Bilancio	Descrizione Impegno Soggetto	Residuo conservato
2014 / 02788	1010503 / 015020000	DITTA JANUS ANTINCENDIO - MANUTENZIONE ESTINTORI E IDRANTI TEATRO GENTILE E RIDOTTO	603,90
2014 / 00697	1010503 / 015030000	DITTA BIAGIO PEVERINI - AFF. LAV. SPOSTAMENTO IMP. ANTENNA A SERVIZIO DELLA POLIZIA MUNICIPALE	1.532,32
2014 / 02760	1010503 / 019920000	ARPAM - SPESE SOSTENUTE PER VISITE PERIODICHE SUGLI IMPIANTI DI CUI AL DPR N.162/1999	624,64
2014 / 00112	1010601 / 013340000	F24EP - INPDAP CASSA CPDEL - ONERI PREVIDENZIALI A CARICO ENTE RETRIBUZIONI ANNO 2014 (SALDO CTB COMANDO GIACOMETTI)	443,08
2014 / 02668	1010801 / 013460000	FONDO A DISPOSIZIONE - ONERI A CARICO ENTE PER RECUPERO BENEFICI L.336/70 E CONTRATTUALI IN SEDE DI PENSIONE ANNO 2014	118,05
2014 / 02162	1010802 / 010350000	DITTE VARIE - ACQUISTO MATERIALI DI CONSUMO CED -2°SEM.2014	347,70
2014 / 02424	1010803 / 012840000	AUTORITA' VIGILANZA CONTRATTI PUBBLICI - ROMA - CONTRIB. VIGILANZA PER AFFIDAMENTO GESTIONE SERVIZIO TESORERIA	30,00
2014 / 02428	1010803 / 012840000	DITTA SPE - PUBBLICAZIONE ESTRATTO BANDO GARA SERV. DOMICILIARI E SCOLASTICI A FAVORE DI SOGGETTI PORTATORI DI HANDICAP E SERV. DI ASSISTENZA DOMICILIARE SAD NEL TERRITORIO DELL'AMBITO TERRITORIALE E SOCIALE NR. 10	252,54
2014 / 02584	1010803 / 012840000	LIBRERIA CONCESSIONARIA ISTITUTO POLIGRAFICO ZECCA DELLO STATO - PUBBLICAZIONE BANDO GARA SERVIZIO GESTIONE TESORERIA COMUNE DI FABRIANO - nuova procedura di gara-	776,91
2014 / 02505	1010807 / 015810000	AGENZIA DELLE ENTRATE - FABRIANO - SPESE PER STIPULA CONTRATTO COMPRAVENDITA CON SIG.RI GATTI LUCIA -GATTI GABRIELE-GATTI ELENA-GATTI ELISABETH E ANTHONY ANN PER ACQUISIZIONE BONARIA AREE PER AMPLIAMENTO CIMITERO ALBACINA	1.100,00

Anno/n° Impegno	Meccanografico/Voce Bilancio	Descrizione Impegno Soggetto	Residuo conservato
2014 / 02750	1010807 / 015810000	AGENZIA DELLE ENTRATE - FABRIANO - IMPOSTA REGISTRO PER OCCUPAZIONE EXTRA CONTRATTUALE ANNO 2013 E 2014 LOCALI PROPRIETA' COM.LE SEDE CASERMA CARABINIERI	41,89
2014 / 00621	1010808 / 018800000	SOC.EDIL METAL SRL - RIMBORSO SPESE LEGALI SENTENZA N.72/2013 CAUSA COMUNE/MERN PROGETTI SRL+EDIL METAL SRL	21.060,00
2014 / 00315	1020103 / 010370000	ENEL ENERGIA ELETTRICA SPA . FORNITURA ENERGIA ELETTRICA UFFICI GIUDICE DI PACE -1°SEM.2014	1.684,26
2014 / 01585	1020103 / 010370000	DITTE VARIE - FORNITURA METANO METANO UFFICI GIUDICE DI PACE -2014	20.997,19
2014 / 00316	1040103 / 010450000	ENEL ENERGIA ELETTRICA SPA . FORNITURA ENERGIA ELETTRICA SCUOLE MATERNE -1°SEM.2014	858,51
2014 / 00317	1040203 / 010470000	ENEL ENERGIA ELETTRICA SPA . FORNITURA ENERGIA ELETTRICA SCUOLE ELEMENTARI -1°SEM.2014	527,87
2014 / 00318	1040303 / 010490000	ENEL ENERGIA ELETTRICA SPA . FORNITURA ENERGIA ELETTRICA SCUOLE MEDIE -1°SEM.2014	2.245,19
2014 / 01592	1050103 / 010570000	DITTE VARIE - FORNITURA METANO MUSEO DELLA CARTA - 2014	383,79
2014 / 00321	1050103 / 012690000	ENEL ENERGIA ELETTRICA SPA . FORNITURA ENERGIA ELETTRICA BIBLIOTECA -1°SEM.2014	1.676,33
2014 / 00354	1050103 / 012690000	DITTE VARIE - FORNITURA GAS METANO BIBLIOTECA -1°SEM.2014	8.290,14

Anno/n° Impegno	Meccanografico/Voce Bilancio	Descrizione Impegno Soggetto	Residuo conservato
2014 / 00356	1060203 / 010630000	DITTE VARIE - FORNITURA GAS METANO IMPIANTI SPORTIVI -1°SEM.2014	21,32
2014 / 02675	1060203 / 019740000	ATI FORTITUDO ASD FABRIANO/ SASSOFERRATO - CONTRIBUTO ANNUO RIMBORSO 50% SPESE PER UTENZE ED ORDINARIA MANUTENZIONE IMPIANTI SPORTIVI ANNO 2014	27.675,82
2014 / 01981.002	1070203 / 012280000	ATI MANUTENCOOP FACILITY MANAGEMENT SPA - SALUS SRL - SNAM LAZIO SUD SRL - SERVIZIO STRAORDINARIO PULIZIA UFFICIO IAT - VEDI ACC. 2240	199,56
2014 / 01981.003	1070203 / 012280000	ATI MANUTENCOOP FACILITY MANAGEMENT SPA - SALUS SRL - SNAM LAZIO SUD SRL - SERVIZIO STRAORDINARIO PULIZIA UFFICIO IAT A TUTTO IL 31/12/15 VEDI ACC. 2240	508,15
2014 / 02722	1080102 / 014370000	DITTE VARIE - ACQUISTO MATERIALE PER LA MANUTENZIONE DELLE STRADE COMUNALI E PER IL MIGLIORAMENTO DELLA SICUREZZA STRADALE	3.609,39
2014 / 00325	1080103 / 010680000	ENEL ENERGIA ELETTRICA SPA . FORNITURA ENERGIA ELETTRICA STRADE E PARCHEGGI -1°SEM.2014	7,56
2014 / 01950	1090505 / 015860000	FONDO - ACCONTO TARI ANNO 2014 - 1^ RATA SCADENZA 31/07/14 - VEDI ACC. 1531	76.567,20
2014 / 02268	1090505 / 015860000	FONDO - SALDO TARI ANNO 2014 - DATA SCADENZA RATA 30/09/14 E 17/11/14 - VEDI ACC. 2032- VEDI ACC. 2032	107.609,40
2014 / 02761.001	1090603 / 012380000	DITTA GREEN SERVICE SNC - AFF. SERVIZIO DI DISINFESTAZIONE LOCALI C/O MUSEO DELLA CARTA	700,27
2014 / 02769	1090605 / 014820000	FONDO - TARIFFA INCENTIVANTE IMPIANTO FOTOVOLTAICO SCUOLA ALLEGRETTO DI NUZIO- VEDI ACC. 2677	10.000,00

Esercizio: 2015

## IMPEGNI PER ANNO RESIDUO

Anno/n° Impegno	Meccanografico/Voce Bilancio	Descrizione Impegno Soggetto	Residuo conservato
2014 / 02771	1090605 / 014830000	FONDO- TRASFERIMENTI PASSIVI TARIFFA INCENTIVANTE IMPIANTO FOTOVOLTAICO SCUOLA ALLEGRETTO DI NUZIO- VEDI ACC. N. 2677	20.000,00
2014 / 01594	1100303 / 010810000	DITTE VARIE - FORNITURA METANO CASA ALBERGO ANZIANI - 2014	394,24
2014 / 02349	1100303 / 011770000	AUTORITA' VIGILANZA CONTRATTI - SERV. VIGILANZA AFFIDAM. DIRETTO GESTIONE CASA RIPOSO ANZIANI VIA SAFFI AL 31/12/2014	30,00
2014 / 00330	1100403 / 010820000	ENEL ENERGIA ELETTRICA SPA - FORNITURA ENERGIA ELETTRICA BAGNI PUBBLICI -1°SEM.2014	219,30
2014 / 01595	1100403 / 010830000	DITTE VARIE - FORNITURA METANO CENTRO SOCIALE E GIOVANILE - 2014	996,56
2014 / 00470	1100403 / 011810000	CASA RIPOSO CERRETO D'ESI - PROR. INTEGRAZ. RETTE B.A. RICOVERATI IN STRUTTURA RESIDENZIALE ANNO 2014	2.334,98
2014 / 00778	1100403 / 011820000	AUTORITA' VIGILANZA CONTRATTI PUBBL.- CONTRIB.VIGILANZA APPALTO GESTIONE CENTRO SOCIO EDUCATIVO RIABILITATIVO "APPLICA" SITO IN VIA FONTANELLE	30,00
2014 / 01897.011	1100403 / 011820000	SOGGETTO M.E. - BORSA LAVORO SOCIO-ASS. PER SOGGETTO DIVERSAMENTE ABILE C/O ENTE PUBBLICO PER. DAL 01/01 AL 31/12/2015- (FINANZ. INDESIT COMPANY)- VEDI ACC. ACC. N. 1408	210,00
2014 / 01897.014	1100403 / 011820000	NOMINATIVI VARI - PRORGA BORSE LAVORO SOCIO-ASS. PER SOGGETTI DIVERSAMENTE ABILI MESE DICEMBRE 2015 - (FINANZ. INDESIT COMPANY)- VEDI ACC. ACC. N. 1408	250,00
2014 / 01980	1100403 / 011820000	AUTORITA' VIGILANZA CONTRATTI PUBBL.- CONTRIB.VIGILANZA APPALTO GESTIONE CENTRO SOCIO EDUCATIVO RIABILITATIVO DIURNO "UN MONDO A COLORI" . DAL 01/07/2014 AL 31/08/2014	30,00



Esercizio: 2015

## IMPEGNI PER ANNO RESIDUO

Anno/n° Impegno	Meccanografico/Voce Bilancio	Descrizione Impegno Soggetto	Residuo conservato
2014 / 02338	1100403 / 011820000	AUTORITA' VIGILANZA CONTRATTI PUBBLICI - ROMA - CONTRIB. VIGILANZA SU CONTRATTI PUBBLICI DI LAVORI SERVIZI E FORNITURE	30,00
2014 / 00385	1100403 / 011870000	FONDO - CONTRIBUTO REGIONE MARCHE - L.R. 43/88 ATTIVITA' AMBITO 10 -VEDI ACC.166	15.711,29
2014 / 00385.001.02	1100403 / 011870000	SOC. COOP IL TULIPANO- PROGETTO " LA RETE DEL SOLLIEVO" ANNUALITA' 2014/2015 QUOTA AMBITO (CONTRIBUTO REGIONE MARCHE - L.R. 43/88 ATTIVITA' AMBITO 10 DAL 01/8/2014 AL 31/03/2015	1.375,00
2014 / 00385.008	1100403 / 011870000	REGIONE MARCHE - SERVIZIO CIVILE REGIONALE 2014 -PROGETTO "HYMMA"	6.156,00
2014 / 01661.002	1100403 / 011870000	COOP SOC. IL TULIPANO. - PROGETTO "LA RETE DEL SOLLIEVO" ANNUALITA' 2014/2015 AFFIDAM. SERV. DA AGOSTO 2014 A MARZO 2015	8.048,96
2014 / 01777	1100403 / 011870000	FONDO- INTERVENTI SOCIO - ASSISTENZIALI SUDDIVISIONE FONDO UNICO POLITICHE SOCIALI ANNO 2014 L. R. 43/88 - (FINANZ. REGIONE) VEDI ACC. 1111 - RIPARTO QUOTA ANNO 2013	1.958,23
2014 / 01777.001	1100403 / 011870000	DITTA SEDAP UFFICIO DI MORETTINI GUALTIERO& C SNC - NOLEGGIO FOTOCOPIATRICE MULTIFUNZIONE SAMSUNG - ATS 10 ANNO 2015 - VEDI ACC. 1111 -	123,84
2014 / 01794	1100403 / 011870000	FONDO- SERVIZIO PUA -VEDI ACC. 915 ( FINANZ. REGIONE FONDO NON AUTOSUFFICENZA ) -	9.000,00
2014 / 02002	1100403 / 011870000	COMUNE DI CERRETO D'ESI - GESTIONE SERVIZI DOMICILIARI E SCOLASTICI A FAVORE DI PORTATORI HANDICAP -CONTRIB.ASUR VEDI ACC.1312	11.000,00
2014 / 02007.005	1100403 / 011870000	FONDO - GESTIONE CAG "S.ANTONIO FUORI LE MURA" -COMUNE FABRIANO-	11.241,45

Anno/n° Impegno	Meccanografico/Voce Bilancio	Descrizione Impegno Soggetto	Residuo conservato
2014 / 02321	1100403 / 011870000	FONDO -INTERVENTI ASSEGNO DI CURA/SAD - ANZIANI NON AUTOSUFFICIENTI AGLI AMBITI TERRITORIALI SOCIALI ANNO 2014- CONTRIB. DGR. N.520 DEL 28/04/2014 DECRETO N. 53/APS DEL 04/08/2014- VEDI ACC.2053	4.229,59
2014 / 02321.002	1100403 / 011870000	SOC.COOP. "LA GEMMA" - AFF. GESTIONE UFF. PROMOZIONE SOCIALE E SERV. SOC. PROF.LE PER. GENNAIO E FEBBRAIO 2015 - CONTRIB. DGR. N.520 DEL 28/04/2014 DECRETO N. 53/APS DEL 04/08/2014 - VEDI ACC.2053 -	9.169,71
2014 / 02732.001	1100403 / 011870000	ASSOCIAZIONE TEATRO GIOVANI TEATRO PIRATA - AFF. ATTIVITA' DI FORMAZIONE PER GLI STUDENTI DELLE SCULE SUPERIORI PER PREVENZIONE GIOCO D'AZZARDO PROGETTO ESECUTIVO "A CHE GIOCO GIOCHIAMO" - VEDI ACC. 2612 -	2.500,00
2014 / 02731	1100403 / 015660000	FONDO CONTRIBUTO INPS GESTIONE EX INPDAP DIREZ.REG.LE PER LE MARCHE PROGETTO HOME CARE PREMIUM 2012 (ATTIVITA' GESTIONALI - INTEGRATIVE - INNOVATIVE)- VEDI ACC. 2610	23.646,30
2014 / 02012	1100405 / 011890000	COMUNE DI CERRETO D'ESI - L.R.18/96 CONTRIBUTO A SOSTEGNO DELLE SPESE PER PROGETTI D'AMBITO 10 -CONTRIB.REGIONE- VEDI ACC.1615	16.554,68
2014 / 02525	1100405 / 011890000	FONDO - CONTRIB. ASSEGNO DI CURA A RELIGIOSI ANZIANI NON AUTOSUFFICIENTI (01/07/2014-30/06/2015) AGLI AMBITI TERRITORIALI SOCIALI. DECRETO N. 74/APS DEL 22/10/2014- VEDI ACC. 2355	2.400,00
2014 / 02746	1100405 / 011890000	COMUNE DI CERRETO D'ESI - SASSOFERRATO E SERRA S.QUIRICO - CONTRIBUTO A FAVORE DI ILLEGITTIMI ABBANDONATI E MINORI - TUTELA DELLA MATERNITA' ED INFANZIA - ANNUALITA' 2014 - VEDI ACC. 2628	1.608,00
2014 / 00333	1110203 / 012010000	ENEL ENERGIA ELETTRICA SPA . FORNITURA ENERGIA ELETTRICA MERCATO COPERTO -1°SEM.2014	580,03
2014 / 02755.001	1120103 / 014990000	DITTA ENERGAS ENGINEERING SRL- AFF. INCARICO ATTIVITA' DI SUPPORTO TECNICO PER SERVIZIO DI DISTRIBUZIONE GAS NATURALE NELL'ATEM DI ANCONA - VEDI ACC. 2638	13.449,03
2014 / 02533	2010501 / 023860000	FONDO - IMMOBILI PATRIMONIO COMUNALE	35,76

Anno/n° Impegno	Meccanografico/Voce Bilancio	Descrizione Impegno Soggetto	Residuo conservato
2014 / 02784	2080201 / 025840000	DITTA ELETTROIMPIANTI SNC - LAV. EFFICIENTAMENTO IMPIANTI PUBBLICA ILLUMINAZIONE	5.024,33
2014 / 01880.001	2090101 / 025650000	GEOL. FAUSTO BURATTINI - LAV. COMPLETAMENTO INTERVENTI CONSOLID. VERSANTE IN FRANA EVENTI ALLUVIONALI NOVEMBRE 2012. D.C.D. N. 2/13 INTERVENTO DI CONSOLID. VERSANTE IN FRANA IN LOC. GROTTI C/O SANTUARIO M. DELLE GROTTI - VEDI ACC. N. 1315	7.217,52
2014 / 00275.001	2090301 / 020470000	DITTA MONTEDIL SRL - CONTRIBUTO INTEGRATIVO COMPLETAMENTO NUOVA VIABILITA' DI ACCESSO P.R. BELVEDERE (F19) - VEDI ACC. 88	38.011,39
2014 / 02027.001	2090301 / 020470000	DITTA ILARI ALDO - AFF. LAV. REALIZZAZIONE NUOVO ACCESSO PEDONALE AL NUCLEO STORICO FRAZIONE BELVEDERE - SALDO - VEDI ACC.1636	10.608,69
2014 / 02027.002	2090301 / 020470000	DITTA ILARI ALDO - AFF. LAV. COMPLEMENTARI NUOVO ACCESSO PEDONALE AL NUCLEO STORICO FRAZIONE BELVEDERE - SALDO - VEDI ACC.1636 -	7.318,21
2014 / 02174	2090301 / 020470000	DITTA BERNARDI SERGIO - LAV. RIPARAZIONE DANNI E MIGLIORAMENTO SISMICO EDIFICIO ADIBITO A FIENILE FRAZ.NEBBIANO LOC.PUTIDO- CONTRIBUTO REGIONE- VEDI ACC.1858	32.777,58
2014 / 02542	2090301 / 020470000	DITTA EDIT SRL - LAV. RIPARAZIONE DANNI E MIGLIORAMENTO SISMICO EDIFICIO ADIBITO A FIENILE FRAZ. NEBBIANO LOC. PUTIDO- CONTRIBUTO REGIONE- VEDI ACC. 2371	16.099,13
2014 / 02098.001	2090307 / 025780000	PASQUINI ENRICA - CONTRIBUTO PER INTERVENTI DI PREVENZIONE RISCHIO SISMICO SU EDIFICI PRIVATI- (O.P.C.M. N. 4007/2012, ART. 2, COMMA 1, LETT. C. FINANZ. REGIONE D.G.R.M. 1376/12)- VEDI ACC. N. 1735	660,37
2014 / 00273	4000004 / 040400000	POLLANO GIUSEPPE - RESTITUZ. DEPOSITO CAUZIONALE CASA RIPOSO - VEDI ACC. 84	980,20
		<b>72788</b> POLLANO GIUSEPPE	

Anno/n° Impegno	Meccanografico/Voce Bilancio	Descrizione Impegno Soggetto	Residuo conservato
2014 / 00437	4000004 / 040400000	RAVAZZINI TERESITA - RESTITUZ. DEPOSITO CAUZIONALE TUMULAZIONE SALMA - CCP. 13982608 MESE DI GENNAIO 2014 - VEDI ACC. 285  91792 RAVAZZINI TERESITA	51,65
2014 / 00653	4000004 / 040400000	FONDAZIONE CASSA RISPARMIO FABRIANO E CUPRAMONTANA - RESTITUZIONE DEPOSITO CAUZIONALE ASTA PUBBLICA DEL 5.11.13 LOTTO N. 10 AREA SITA LOCALITA' STAZIONE MELANO/MARISCHIO - VEDI ACC. 536/14  93269 FONDAZIONE CASSA DI RISPARMIO DI FABRIANO	20.174,81
2014 / 00668	4000004 / 040400000	CINGOLANI UGO - RESTITUZ. DEPOSITO CAUZIONALE TUMULAZIONE SALMA - CCP. 13982608 MESE DI FEBBRAIO 2014 - VEDI ACC. 583  22130 CINGOLANI UGO	51,65
2014 / 00669	4000004 / 040400000	LUCIANI LUCIANA - RESTITUZ. DEPOSITO CAUZIONALE TUMULAZIONE SALMA - CCP. 13982608 MESE DI MARZO 2014 - VEDI ACC. 584  69771 LUCIANI LUCIANA	51,65
2014 / 01568	4000004 / 040400000	MANCINI DINA - RESTITUZ. DEPOSITO CAUZIONALE CASA RIPOSO - VEDI ACC. 823  29480 MANCINI DINA	980,20
2014 / 01800	4000004 / 040400000	BOTTACCHIARI SERGIO - RESTITUZ. DEPOSITO CAUZIONALE TUMULAZIONE SALMA - CCP. 13982608 MESE DI MAGGIO 2014 - VEDI ACC. 1162/2014  66895 BOTTACCHIARI SERGIO	51,65
2014 / 01873	4000004 / 040400000	MOSCA ENZA - RESTITUZ. DEPOSITO CAUZIONALE CASA RIPOSO - VEDI ACC. 1309  91746 MOSCA ENZA	980,20

Anno/n° Impegno	Meccanografico/Voce Bilancio	Descrizione Impegno Soggetto	Residuo conservato
2014 / 01988	4000004 / 040400000	GULLIVER SNC - RESTITUZ. DEPOSITO CAUZIONALE PER ASTA PUBBLICA LOCAZIONE - VEDI ACC. 1542	1.134,00
2014 / 01989	4000004 / 040400000	FASTWEB - RESTITUZ. DEPOSITO CAUZIONALE APERTURA SUOLO PUBBLICO - VEDI ACC. 1151  101707 FASTWEB SPA	206,58
2014 / 02189	4000004 / 040400000	GULLIVER - RESTITUZ. DEPOSITO CAUZIONALE LOCALE P.ZZA COMUNE N. 7 - VEDI ACC. 1904  47022 GULLIVER S.N.C. DI FILIPPONI ROSELLA & C.	768,00
2014 / 02191	4000004 / 040400000	FALZETTI AMELIA - RESTITUZ. DEPOSITO CAUZIONALE CASA RIPOSO- VEDI ACC. 1936	980,20
2014 / 02294	4000004 / 040400000	LIQUIGAS SPA - RESTITUZ. DEPOSITO CAUZIONALE APERTURA SUOLO PUBBLICO- VEDI ACC. 2060	1.518,37
2014 / 02298	4000004 / 040400000	MANCINI DINA - RESTITUZ. DEPOSITO CAUZIONALE CASA RIPOSO- VEDI ACC. 2074	333,10
2014 / 02477	4000004 / 040400000	NOMINATIVI VARI - RESTITUZ. DEPOSITO CAUZIONALE TUMULAZIONE SALMA (PERUGINI ROMOLO €. 51,65 - PADOAN ANNA MARIA €. 51,65) - CCP. 13982608 MESE DI OTTOBRE 2014 - VEDI ACC. 2289/2014  95367 NOMINATIVI VARI	103,30
2014 / 02513	4000004 / 040400000	FALZETTI AMELIA - RESTITUZ. DEPOSITO CAUZIONALE CASA RIPOSO- VEDI ACC. 2531/2014  54922 FALZETTI AMELIA	333,10

Esercizio: 2015

## IMPEGNI PER ANNO RESIDUO

Anno/n° Impegno	Meccanografico/Voce Bilancio	Descrizione Impegno Soggetto	Residuo conservato
2014 / 02604	4000004 / 040400000	TULLI MARIA RITA - RESTITUZ. DEPOSITO CAUZIONALE TUMULAZIONE SALMA CCP. 13982608 MESE DI NOVEMBRE 2014 - VEDI ACC. 2464/2014  95367 NOMINATIVI VARI	51,65
2014 / 02717	4000004 / 040400000	RUGGERI ANGELO - RESTITUZ. DEPOSITO CAUZIONALE CASA RIPOSO PER INTEGRAZIONE CAMERA SINGOLA - VEDI ACC. 2587/2014  8797 RUGGERI ANGELO	631,30
2014 / 02765	4000004 / 040400000	FALCIONI ILDEBRANDO - RESTITUZIONE DEPOSITO CAUZIONALE PER ACQUISTO TERRENO - VEDI ACC. 2666  17223 FALCIONI ILDEBRANDO	1.201,34
2014 / 02776	4000004 / 040400000	CIAPPPELLONI/MONACELLI - RESTITUZIONE DEPOSITO CAUZIONALE PER PARTECIPAZ. ASTA PUBBLICA - ACC. 2697	421,96
2014 / 02792	4000004 / 040400000	AFTERSHOCK SNC DI PACCAPELO NICOLA, SATORO MARCO, MEARELLI J - RESTITUZIONE DEPOSITO CAUZIONALE USO PALAGUERRIERI FESTA CAPODANNO 2014/2015 - ACC. 2766	150,00
2014 / 02809	4000004 / 040400000	MEARELLI STEFANO - RESTITUZ. DEPOSITO CAUZIONALE CASA RIPOSO- VEDI ACC. 2797/2014  112436 MEARELLI STEFANO	980,20
2014 / 02811	4000004 / 040400000	NOMINATIVI VARI - RESTITUZ. DEPOSITO CAUZIONALE TUMULAZIONE SALMA (MASTRIFORTI RITA € 51,65 - BORDI GIUSEPPE € 51,65) - CCP. 13982608 MESE DI DICEMBRE 2014 - VEDI ACC. 2817/2014  95367 NOMINATIVI VARI	103,30
2014 / 00382	4000005 / 040500000	AGENZIA DEL TERRITORIO - SANZIONE EDILIZIA PRATICA N. 9724491- VALUTAZIONE INCREMENTO DEL VALORE VENALE AI SENSI ART. 34 COMMA 2 DEL DPR 6/6/2001 N. 380 ACCESSORIO AGRICOLO SITO VIA DEI CAPPUCINI - VEDI ACC. N. 261	1.032,12

Anno/n° Impegno	Meccanografico/Voce Bilancio	Descrizione Impegno Soggetto	Residuo conservato
2014 / 00799	4000005 / 040500000	ARGALIA GIUSEPPE- RESTITUZ. CAPARRA ALIENAZ. BENI IMMOBILI DI PROPRIETA' COMUNALE ASTA PUBBLICA DEL 26/10/2012 LOTTO N. 4 - VEDI ACC. 816	201,49
2014 / 02777	4000005 / 040500000	FONDO- CONTRIB. SERVIZIO TRASPORTO PUBBLICO LOCALE ECCEDEXZA ANNO 2013 - VEDI ACC. 2731	5.449,39
2014 / 02797	4000005 / 040500000	FONDO- LIQUIDAZ. CONTRIBUTO FORNITURA GRATUITA O SEMIGRATUITA LIBRI TESTO A.S. 2014/2015 - DECRETO N. 353/IFD DEL 4/12/14- 407 E 408 /IFD DEL 22/12/2014 - VEDI ACC. 2779	10.975,71
2014 / 02804	4000005 / 040500000	FONDO- EQUITALIA VARI RENDICONTAZIONI NON PERVENUTE ENTRO IL 31/12/2014 PROVVISORI ENTRATA ( 5107-5326-5327-5335-5442-5443-5444-5445-5457-5458-5459) - VEDI ACC. 2783	278,28
<b>TOTALE ESERCIZIO 2014</b>			774.617,17
di cui sottimpegno di livello 1			127.673,15
di livello 2			1.375,00

Anno/n° Impegno	Meccanografico/Voce Bilancio	Descrizione Impegno Soggetto	Residuo conservato
2015 / 00416	1010103 / 012040000	COOP. CULTURALE IESINA - APPALTO SERV. TRASCRIZIONE SEDUTE CONSILIARI ANNO 2015 (DET. INTEGRAZ. N. 559/15	1.529,88
2015 / 00278	1010103 / 012070000	NOMINATIVI VARI - INDENNITA' DI CARICA DEGLI AMMINISTRATORI COM.LI ANNO 2015	233,56
2015 / 01749	1010103 / 012070000	NOMINATIVI VARI - GETTONI DI PRESENZA SEDUTE CONSIGLIO COMUNALE ANNO 2015	604,28
2015 / 02165	1010103 / 012070000	NOMINATIVI VARI - GETTONI DI PRESENZA SEDUTE CONSIGLIO COMUNALE ANNO 2015	1.640,98
2015 / 00019	1010103 / 012090000	SOC. COOP. CASTELVECCHIO - AFF. GESTIONE SERV. CENTRALINO E CUSTODIA, SEDE COMUNALE ANNO 2015	11.143,52
2015 / 01759	1010103 / 013790000	NOMINATIVI VARI - RIMBORSO SPESE PER MISSIONI AMM.RI COMUNALI 2015	86,45
2015 / 00211	1010103 / 014100000	NOMINATIVI VARI - COMPENSO COMPONENTI COLLEGIO REVISORI DEI CONTI AL 14/11/ 2015 E RIMBORSO SPESE VIAGGIO (DET. 686/13 INTEGRAZ.IVA) (DET. INTEGRAZ. SPESA 15/30 NOVEMBRE 2015 N. 66/15)	39.281,42
2015 / 02182	1010103 / 014100000	NOMINATIVI VARI - COMPENSO COMPONENTI COLLEGIO REVISORI DEI CONTI ANNO 2015	2.639,44
2015 / 00488	1010105 / 012140000	DITTE VARIE - RIMB. ONERI SOSTENUTI PER LE ASSENZE DIPENDENTI CHE RICOPRONO CARICHE ELETTIVE	952,09
2015 / 01618	1010105 / 012140000	DITTE VARIE - RIMB. ONERI SOSTENUTI PER LE ASSENZE DIPENDENTI CHE RICOPRONO CARICHE ELETTIVE	2.000,00



Anno/n° Impegno	Meccanografico/Voce Bilancio	Descrizione Impegno Soggetto	Residuo conservato
2015 / 02180	1010105 / 012140000	DITTE VARIE - RIMBORSO ONERI SOSTENUTI DAI DATORI DI LAVORO PER LE ASSENZE DEI DIPENDENTI CHE RICOPRONO CARICHE ELETTIVE	1.500,00
2015 / 00280	1010107 / 015580000	REGIONE MARCHE - IMPOSTA IRAP SU COMPENSI AMM.RI E PRESIDENTE CONS. E COMPENSI VARI 2015	1.288,34
2015 / 02046	1010107 / 015580000	NOMINATIVI VARI - ONERI FISCALI E CONTRIBUTI COMPENSO COMPONENTI ESTERNI ORGANISMO DI VALUTAZIONE ANNO 2015	430,00
2015 / 01508	1010201 / 010100000	FONDO - RETRIBUZIONE RISULTATO PERSONALE QUALIFICA DIRIGENZIALE ANNO 2014 - (AVANZO VINCOLATO SPESE CORRENTI)	19.057,41
2015 / 02283	1010201 / 010100000	FONDO - RETRIBUZIONE RISULTATO PERSONALE QUALIFICA DIRIGENZIALE ANNO 2015	22.522,40
2015 / 02315	1010201 / 010100000	SEGRETARIO GENERALE - ALLINEAMENTO VALORE RETRIBUZIONE DI POSIZIONE AI SENSI DELL'ART.41 COMMA 5 CCNL 16/05/2001 A SEGUITO PESATURA POSIZIONI DIRIGENZIALI DAL 10/02/2015 (SALDO)	425,46
2015 / 01509	1010201 / 010110000	INPDAP - ONERI PREVIDENZIALI CARICO ENTE FONDO RETRIBUZIONE RISULTATO DIRIGENTI ANNO 2013 - (AVANZO VINCOLATO SPESE CORRENTI)	381,11
2015 / 01510	1010201 / 010110000	INPDAP - CASSA CPDL CONTRIBUTI C/E RETRIBUZIONE RISULTATO DIRIGENTI - ANNO 2014 - (AVANZO VINCOLATO SPESE CORRENTI)	5.463,05
2015 / 02316	1010201 / 010110000	INPDAP CASSA CPDEL - CONTRIBUTI C/E RETRIBUZIONE DI POSIZIONE DEL SEGRETARIO GENERALE ANNO 2015	1.211,55
2015 / 02317	1010201 / 010110000	INPDAP CASSA INADEL- ONERI PREVIDENZIALI (CARICO ENTE FONDO RETRIBUZIONE POSIZIONE E RISULTATO SEGRETARIO GENERALE ANNO 2015	146,65

Esercizio: 2015

## IMPEGNI PER ANNO RESIDUO

Anno/n° Impegno	Meccanografico/Voce Bilancio	Descrizione Impegno Soggetto	Residuo conservato
2015 / 02319	1010201 / 010110000	INPS GESTIONE EX INPDAP CASSA CPDEL - CONTRIBUTI CPDEL C/E SU RETRIBUZIONE POSIZIONE E RISULTATO ANNO 2015	5.360,40
2015 / 02320	1010201 / 010110000	INPS GESTIONE EX INPDAP CASSA INADEL - CONTRIBUTI TFS/TPR C/E SU RETRIBUZIONE POSIZIONE E RISULTATO ANNO 2015	984,90
2015 / 02321	1010201 / 010110000	FONDO PERSEO - CONTRIBUTI PREVIDENZA COMPLEMENTARE SU RETRIBUZIONE POSIZIONE E RISULTATO ANNO 2015	111,10
2015 / 02314	1010201 / 012870000	SEGRETARIO GENERALE - ALLINEAMENTO VALORE RETRIBUZIONE DI POSIZIONE AI SENSI DELL'ART.41 COMMA 5 CCNL 16/05/2001 A SEGUITO PESATURA POSIZIONI DIRIGENZIALI DAL 10/02/2015	4.665,05
2015 / 00081	1010201 / 012890000	COMUNE FALCONARA - UTILIZZO PARZIALE DIP. UFFICIO GARE E CONTRATTI IN COMANDO C/O COMUNE DI FALCONARA GIACOMETTI LUCA PER. DAL 01/01/ AL 31/03/15	1.169,78
2015 / 00616	1010201 / 012890000	COMUNE FALCONARA - UTILIZZO PARZIALE DIP. UFFICIO GARE E CONTRATTI IN COMANDO C/O COMUNE DI FALCONARA GIACOMETTI LUCA A TUTTO IL 31/05/15	781,60
2015 / 00383	1010202 / 010210000	DITTE VARIE - FORNITURA STAMPATI , MATERIALE DI CANCELLERIA E BENI DI CONSUMO UFFICI COMUNALI - 1° SEM. 2015 -	557,50
2015 / 01712	1010202 / 010210000	DITTE VARIE - FORNITURA STAMPATI , MATERIALE DI CANCELLERIA E BENI DI CONSUMO UFFICI COMUNALI - ANNO 2015 -	3.637,31
2015 / 02124	1010202 / 010210000	DITTE VARIE - FORNITURA STAMPATI , MATERIALE DI CANCELLERIA E BENI DI CONSUMO UFFICI COMUNALI - ANNO 2015 -	6.284,98
2015 / 00005	1010202 / 019660000	DITTE VARIE - ABBONAMENTI SISTEMA 24PA E ABBONAMENTO QUOTIDIANO DIGITALE SOLE 24 ORE - SALDO PRIMA ANNUALITA' 2015	2.139,88

Anno/n° Impegno	Meccanografico/Voce Bilancio	Descrizione Impegno Soggetto	Residuo conservato
2015 / 00514	1010202 / 019660000	DITTE VARIE - ABBONAMENTI E PUBBLICAZIONI VARIE ANNO 2015	2.296,72
2015 / 01716	1010202 / 019660000	DITTE VARIE - ABBONAMENTI E PUBBLICAZIONI VARIE - ANNO 2015	199,99
2015 / 01576	1010203 / 010220000	DITTA REPAS LUNCH COUPON S.R.L. - ROMA - FORNITURA BUONI PASTO DIPENDENTI COMUNALI INTEGRAZIONE ANNO 2015	7.933,38
2015 / 02248	1010203 / 012170000	AVV. ANTONIO MASTRI - COMPETENZE LEGALI PER OPPOSIZIONE AD INGIUNZIONE N. 444/2011 R.G. TRIBUNALE DI ANCONA (EX S.D. DI FABRIANO)	3.532,67
2015 / 00050	1010203 / 012830000	FILIPPETTI S.P.A. - AFF. SERVIZIO DI ASSISTENZA SISTEMISTICA HARDWARE E SOFTWARE DELLA SERVER FARM	3.664,68
2015 / 01167	1010203 / 012830000	AUTORITA' VIGILANZA CONTRATTI PUBBLICI - ROMA - CONTRIB. VIGILANZA SERVIZIO ASSISTENZA INFORMATICA E DI HELP DESK DI PRIMO LIVELLO AGLI UFFICI COM.LI PER ANNI DUE	30,00
2015 / 01556	1010203 / 012830000	SWELL DI MOSCIATTI ROBERTO - SERVIZIO ASSISTENZA INFORMATICA E DI HELP DESK DI PRIMO LIVELLO AGLI UFFICI COM.LI DEC . DAL 14/09 AL 31/12/15	5.320,71
2015 / 00427	1010203 / 012980000	PERSONALE DIPENDENTE - RIMBORSO SPESE PER TRASFERTE ANNO 2015	289,99
2015 / 01513	1010203 / 012990000	FONDO A DISPOSIZIONE - SPESE FORMAZIONE PERSONALE - ANNO 2013 - (AVANZO VINCOLATO SPESE CORRENTI)	47,00
2015 / 01513.005	1010203 / 012990000	ANUTEL - QUOTA ISCRIZ. DIP. BETTINI A., CAMBIO A., ORAZI A. E SARGENTI S. A GIORNATA DI STUDIO SUL TEMA "LA GESTIONE DELLA RISCOSSIONE DELLE ENTRATE COMUNALI" C/O TREIA IL 19/11/15	200,00

Anno/n° Impegno	Meccanografico/Voce Bilancio	Descrizione Impegno Soggetto	Residuo conservato
2015 / 01528.001	1010203 / 012990000	ITALSOFT SRL - FORNITURA SOFTWARE DI GESTIONE DELLO SPORTELLO UNICO PER FORMAZIONE PERSONALE - (AVANZO VINCOLATO SPESE CORRENTI)	4.200,00
2015 / 01653	1010203 / 012990000	ORDINE INGEGNERI PROVINCIA DI ANCONA - QUOTA ISCRIZIONE DIP. FUGIANI RENATO PER PARTECIPAZIONE A SEMINARIO SULLA VALUTAZIONE DEL RISCHIO D'INCENDIO- ANCONA DATA DA DEFINIRE ENTRO IL 31/12/15	80,00
2015 / 00043	1010203 / 013100000	DITTA IMQ SPA - MILANO - ALIQUOTA IVA PER SERV. ESTENSIONE CERTIFICAZIONE CONFORMITÀ AI REQUISITI PREVISTI DA NORMATIVA UNI EN ISO 9001:2008 IN AMBITO PROGETTO DI CERTIFICAZIONE DEL SUAP	2.440,00
2015 / 00415	1010203 / 013100000	SEDI IMPS/SEDI ASL - SERVIZIO VISITE FISCALI PERSONALE DIPENDENTE ANNO 2015	1.500,00
2015 / 02045	1010203 / 013100000	DOTT. MARIO CONTI E DOTT.SSA STEFANIA TAGLIABUE - COMPENSO COMPONENTI ESTERNI ORGANISMO DI VALUTAZIONE ANNO 2015	5.000,00
2015 / 00267	1010204 / 010360000	DITTA SEDAP UFFICIO DI MORETTINI GUALTRIERO & C. SNC - NOLEGGIO ED ASSISTENZA TECNICA MACCHINE FOTOCOPIATRICI C/O UFFICI COMUNALI ANNO 2015	3.100,76
2015 / 02297	1010205 / 014130000	UNIONE MONTANA ESINO-FRASASSI - QUOTA ASSOCIATIVA ANNO 2015 (PEC 34515 DEL 30/07/15)	18.080,01
2015 / 01515	1010207 / 010130000	REGIONE MARCHE - IMPOSTA REGIONALE IRAP SU RETRIBUZIONE RISULTATO DIRIGENTI ANNO 2014 (AVANZO VINCOLATO SPESE CORRENTI)	1.620,00
2015 / 02322	1010207 / 010130000	REGIONE MARCHE - IMPOSTA REGIONALE IRAP SU RETRIBUZIONE DI POSIZIONE / RISULTATO ANNO 2015	1.914,40
2015 / 02318	1010207 / 013120000	REGIONE MARCHE - IMPOSTA REGIONALE IRAP SU RETRIBUZIONI SEGRETARIO GENERALE ANNO 2015	432,70

Esercizio: 2015

## IMPEGNI PER ANNO RESIDUO

Anno/n° Impegno	Meccanografico/Voce Bilancio	Descrizione Impegno Soggetto	Residuo conservato
2015 / 00008	1010303 / 014150000	SAI FONDIARIA SPA (WILLIS SPA) - PREMIO ANNUO PER COPERTURA ASSICURATIVA RESPONSABILITA' CIVILE AUTO (RCA) ANNO 2015	2.686,00
2015 / 00002	1010303 / 014160000	STUDIO BERTUCCIOLI PIERI & PATNERS (EX STUDIO GRISO) PESARO - RINNOVO CONVENZ. PER ATTIVITA' DI CONSULENZA FISCALE DAL 01/01/15 AL 08/10/15	1.737,74
2015 / 00741.001	1010303 / 014160000	GRUPPO INFORMATICA E SERV.GIES SRL - FORNITURA DI UN SISTEMA INFORMATIVO PATRIMONIALE - QUOTA -	19.800,00
2015 / 01093	1010303 / 014160000	DITTA ETRURIA P.A. SRL - AFF SERV. ELABORAZ., INBUSTAMENTO E SPEDIZIONE MODELLI PAGAMENTO PER RISCOSSIONE TARI ANNO 2015 E SOLLECITI PAGAMENTO ANNO 2014	10.131,93
2015 / 01177	1010303 / 014160000	S.I.E.L. SRL - AFF. SERVIZI INSTALLAZIONE ED ASSISTENZA MODULI SOFTWARE PER LA GESTIONE DELLA TASSA RIFIUTI	1.830,00
2015 / 01879	1010303 / 014160000	PAL INFORMATICA SRL - AFF. SERV. ASSIST. TECNICA PROCEDURE APPLICATIVE ED INFORMATICHE DEL COMUNE DI FABRIANO	4.496,57
2015 / 02260	1010303 / 014160000	STUDIO BERTUCCIOLI PIERI & PATNERS (EX STUDIO GRISO) PESARO - RINNOVO CONVENZ. PER ATTIVITA' DI CONSULENZA FISCALE DAL 09/10/15 AL 31/12/15	1.268,82
2015 / 02312	1010303 / 014170000	POSTE ITALIANE SPA - LIQUIDAZIONE SPESE GESTIONE CCP VARI  92425 POSTE ITALIANE EPE-FIL.LE DI ANCONA-A.F.	802,68
2015 / 01042	1010303 / 014180000	EQUITALIA CENTRO SPA - LIQUIDAZIONE COMPENSO AL CONCESSIONARIO RUOLO COATTIVO TASSA SMALTIMENTO RIFIUTI SOLIDI URBANI ANNI 2012 E PRECEDENTI - RUOLI N.	24.146,45

Anno/n° Impegno	Meccanografico/Voce Bilancio	Descrizione Impegno Soggetto	Residuo conservato
2015 / 01061	1010303 / 014180000	EQUITALIA CENTRO SPA- LIQUIDAZ. COMPENSO RUOLO SUPPLETIVO TASSA SMALTIM.RIFIUTI ANNI 2010-2011-2012  99751 EQUITALIA CENTRO SPA	48,29
2015 / 01188	1010303 / 014180000	EQUITALIA CENTRO SPA- LIQUIDAZ. COMPENSO RUOLO RISCOSSIONE COATTIVA PROVENTI DA VIOLAZIONI AD ILLECITI AMMINISTRATIVI ANNO 2014 E PRECEDENTI  99751 EQUITALIA CENTRO SPA	590,00
2015 / 01191	1010303 / 014180000	EQUITALIA CENTRO SPA- LIQUIDAZ. COMPENSO RUOLO RISCOSSIONE COATTIVA PROVENTI DA VIOLAZIONI CODICE DELLA STRADA ANNO 2014 E PRECEDENTI  99751 EQUITALIA CENTRO SPA	1.193,99
2015 / 01559	1010303 / 014180000	EQUITALIA CENTRO SPA - LIQUIDAZIONE COMPENSO RUOLO I.C.I. N. 2017 ED I.M.U. N. 2018 ANNI 2007/2013  99751 EQUITALIA CENTRO SPA	34.654,78
2015 / 02311	1010303 / 014180000	EQUITALIA CENTRO SPA - LIQUIDAZIONE COMPENSO RUOLI VARI AL 30/12/2015  99751 EQUITALIA CENTRO SPA	754,88
2015 / 00890	1010305 / 015340000	FONDO - Contributi socio economici previsti dal "Fondo di Solidarietà" costituito dal Comune di Fabriano con la partecipazione di alcuni privati	10.703,84
2015 / 02296	1010307 / 013070000	AGENZIA DELLE ENTRATE - versamento iva commerciale Dicembre 2015  100080 AGENZIA DELLE ENTRATE - DIREZIONE CENTRALE	19.094,02
2015 / 02280	1010401 / 014190000	PERSONALE UFF. TRIBUTI - COMPENSO INCENTIVANTE PERSONALE EX ART. 10 REGOLAMENTO I.C.I. -PIANO ATTIVITA' RECUPERO EVASIONE FISCALE TRIBUTI -ANNUALITA' 2015-	15.389,68

Anno/n° Impegno	Meccanografico/Voce Bilancio	Descrizione Impegno Soggetto	Residuo conservato
2015 / 02281	1010401 / 015590000	INPDAP -GESTIONE CASSA CPDEL- CONTRIB. CPDEL CARICO ENTE SU COMPENSI RECUPERO EVASIONE FISCALE TRIBUTI -ANNUALITA' 2015	3.662,74
2015 / 02313	1010403 / 014200000	ICA - LIQUIDAZIONE SPESE IMPOSTA PUBBLICITA' E DIRITTI PUBBLICHE AFFISSIONI 4^ TRIMESTRE 2015 (8270,79) - TOSAP 4^ TRIM ESTRE 2015 (5248,98)  94333 I.C.A. SRL IMPOSTA COM.LE AFFINI	13.519,77
2015 / 02282	1010407 / 015610000	REGIONE MARCHE - IMPOSTA IRAP SU COMPENSI RECUPERO EVASIONE FISCALE TRIBUTI -ANNUALITA' 2015	1.210,53
2015 / 02273	1010408 / 014270000	NOMINATIVI VARI - RIMBORSO QUOTE ICI /IMU/TASI - TARSU/TARES /TARI PAGATE IN ECCEDENZA DAI CONTRIBUENTI ANNUALITA' VARIE	20.000,00
2015 / 00317	1010502 / 010250000	DITTE VARIE - FORNITURA CARBURANTE AUTOMEZZI PER AUTOPARCO COMUNALE ANNO 2015	19.258,12
2015 / 00385	1010502 / 010260000	DITTE VARIE - ACQUISTO MATERIALI DI CONSUMO IMMOBILI COMUNALI -1°SEM.2015	1.198,73
2015 / 00385.001	1010502 / 010260000	TRIBUNALE DI ANCONA - ACQUISTO BENI DI PROPRIETA' TRIBUNALE DI ANCONA SEZ.FABRIANO	400,00
2015 / 02125	1010502 / 010260000	DITTE VARIE - ACQUISTO MATERIALI DI CONSUMO IMMOBILI COMUNALI -2° SEM.2015	2.937,76
2015 / 01906.001	1010502 / 015000000	DITTA IME SRL INGROSSO MATERIALE ELETTRICO - FORNITURA FORNITURA LAMPADE ED ALTRO MATERIALE PER MUNTENZIONE IN AMM.NE DIRETTA DEGLI IMP. PUBBLICA ILLUMINAZIONE (APPALTO MEDIANTE MEPA)	2.570,93

Anno/n° Impegno	Meccanografico/Voce Bilancio	Descrizione Impegno Soggetto	Residuo conservato
2015 / 02074	1010502 / 015000000	DITTE VARIE - FORNITURA BENI E SERVIZI DI PICCOLA ENTITA' PER MANUTENZIONE IMMOBILI COMUNALI (APPALTO RICORSO AL MEPA)	10.342,23
2015 / 01180	1010502 / 015010000	DITTA EDILSANITARIA - FORNITURA BENI DI PICCOLA ENTITA' PER INTERVENTI MANUTENZIONE IMMOBILI COMUNALI	70,99
2015 / 01183	1010502 / 015010000	DITTA FERRAMENTA MICUCCI - FORNITURA BENI DI PICCOLA ENTITA' PER INTERVENTI MANUTENZIONE IMMOBILI COMUNALI	500,00
2015 / 01751	1010502 / 015010000	DITTA METALSTIL FERRAMENTA SRL - FORNITURA BENI DI PICCOLA ENTITA' PER INTERVENTI MANUTENZIONE IMMOBILI COMUNALI	250,00
2015 / 01752	1010502 / 015010000	DITTA STOPPONI INFISSI SRL - FORNITURA BENI DI PICCOLA ENTITA' PER INTERVENTI MANUTENZIONE IMMOBILI COMUNALI	122,00
2015 / 01753	1010502 / 015010000	DITTA TECNOUTENSILI SNC - FORNITURA BENI DI PICCOLA ENTITA' PER INTERVENTI MANUTENZIONE IMMOBILI COMUNALI	216,55
2015 / 01754	1010502 / 015010000	DITTA REMA TARLAZZI SNC - FORNITURA BENI DI PICCOLA ENTITA' PER INTERVENTI MANUTENZIONE IMMOBILI COMUNALI	489,35
2015 / 01756	1010502 / 015010000	DITTA EDILSANITARIA SAS - FORNITURA BENI DI PICCOLA ENTITA' PER INTERVENTI MANUTENZIONE IMMOBILI COMUNALI	25,71
2015 / 01757	1010502 / 015010000	DITTA JANUS ANTINCENDIO SNC - FORNITURA BENI DI PICCOLA ENTITA' PER INTERVENTI MANUTENZIONE IMMOBILI COMUNALI	346,48
2015 / 00244	1010503 / 010240000	ENEL ENERGIA SPA - FORNITURA METANO IMMOBILI COMUNALI	34.873,29



Anno/n° Impegno	Meccanografico/Voce Bilancio	Descrizione Impegno Soggetto	Residuo conservato
2015 / 00268	1010503 / 010270000	DITTA SEDAP UFFICIO DI MORETTINI GUALTRIERO & C. SNC - SUPERAMENTO NUMERO COPIE CON FOTOCOPIATRICI C/O UFFICI COMUNALI ANNO 2015	1.889,12
2015 / 00737	1010503 / 010270000	SOC. AXITEA SPA - AFF. SERVIZIO VIGILANZA NOTTURNA EDIFICI COMUNALI - PER. DAL 01/05/2015 AL 31/12/15	3.904,00
2015 / 01145	1010503 / 010270000	DITTE VARIE - SERVIZIO MANUTENZIONE IMPIANTI ELEVATORI INSTALLATI PRESSO GLI EDIFICI COMUNALI - 2° SEMESTRE 2015	2.189,07
2015 / 01202	1010503 / 010270000	SOC. MANUTENCOOP FACILITY MANAGEMENT - AFF. SERVIZIO PULIZIA UFFICIO AGENZIA DELLE ENTRATE A TUTTO DAL 01/07 AL 31/12/15	1.294,23
2015 / 02126	1010503 / 010270000	DITTE VARIE - PRESTAZIONI DI SERVIZIO PATRIMONIO COMUNALE - ANNO 2015	2.033,00
2015 / 00232	1010503 / 010280000	DITTE VARIE - FORNITURA SERVIZI TELEFONIA PER UFFICI COMUNALI	3.084,67
2015 / 02265	1010503 / 010280000	DITTA TELECOM ITALIA SPA - COLLEGAMENTO INTERNET PRINCIPALE CON ATTIVAZIONE LINEA IN FIBRA OTTICA	8.418,00
2015 / 00213	1010503 / 010290000	ENEL ENERGIA ELETTRICA SPA - FORNITURA ENERGIA ELETTRICA EDIFICI COMUNALI	28.522,87
2015 / 00387	1010503 / 010300000	DITTE VARIE - SERVIZIO MANUTENZ. AUTOMEZZI AUTOPARCO COMUNALE 1° SEM. 2015	244,00
2015 / 01713	1010503 / 010300000	DITTE VARIE - SERVIZIO MANUTENZ. AUTOMEZZI AUTOPARCO COMUNALE ANNO 2015	38,90

Anno/n° Impegno	Meccanografico/Voce Bilancio	Descrizione Impegno Soggetto	Residuo conservato
2015 / 02127	1010503 / 010300000	DITTE VARIE - SERVIZIO MANUTENZ. AUTOMEZZI AUTOPARCO COMUNALE ANNO 2015	9.711,38
2015 / 01854	1010503 / 010310000	SOC. MANUTENCOOP FACILITY MANAGEMENT - INTEGR. SPESA PROROGA APPALTO SERVIZIO PULIZIA UFFICI COMUNALI FINO AL 31/12/2015	7.727,99
2015 / 00596	1010503 / 015020000	DITTA E.M.F. SNC - AFF. SERV. MANUTENZ. IMPIANTI TERMICI C/O IMMOBILI COMUNALI	4.982,22
2015 / 01561	1010503 / 015020000	AUTORITA' VIGILANZA CONTRATTI PUBBLICI - ROMA - CONTRIB. VIGILANZA SERVIZIO MANUTENZ. IMPIANTI ED APPARECCHIATURE ANTINCENDIO C/O IMMOBILI COMUNALI	30,00
2015 / 01746	1010503 / 015020000	DITTA C.P.M. GESTIONE TECNICHE SR L- AFF. SERV. MANUTENZ. IMPIANTI TERMICI C/O IMMOBILI COMUNALI	1.397,99
2015 / 01955	1010503 / 015020000	DITTA TIEMME ANTINCENDIO SRLS - AFF. SERV. MANUTENZ. IMPIANTI ED APPARECCHIATURE ANTINCENDIO C/O IMMOBILI COMUNALI ANNO 2015	1.744,35
2015 / 00495	1010504 / 014220000	GATTI MAFALDA E RENATA - CANONE LOCAZIONE APPEZZAMENTO TERRENO SITO IN VIA BACHELET LOC. LA TROILA AD USO AREA TRASFERIM., STOCCAGGIO E TRASBORDO RIFIUTI CONTR. 6655/03 ANNO 2015	4.297,56
2015 / 00496	1010504 / 014220000	GATTI MAFALDA E RENATA - CANONE LOCAZIONE ULTERIORE APPEZZAMENTO TERRENO SITO IN VIA BACHELET LOC. LA TROILA AD USO AREA TRASFERIMENTO E STOCCAGGIO RIFIUTI CONTR. 6943/10 ANNO 2015	462,42
2015 / 00499	1010504 / 014220000	PARROCCHIA SAN GIOVANNI DECOLLATO DI ATTIGGIO- CONTRATTO LOCAZIONE PER FRUSTOLO DI TERRENO DESTINATO AD IMPIANTO SPORTIVO POLOVALENTE	131,68
2015 / 00979	1010504 / 014230000	DITTA SMARGIASSI COSTRUZIONI SRL - INDENNITA' OCCUPAZIONE ANNO 2015 IMMOBILE SITO ANGOLO TRA VIA DANTE E VIA NENNI - QUOTA A CARICO ENTE	15.402,70

Esercizio: 2015

## IMPEGNI PER ANNO RESIDUO

Anno/n° Impegno	Meccanografico/Voce Bilancio	Descrizione Impegno Soggetto	Residuo conservato
2015 / 00497	1010504 / 014240000	DIOCESI FABRIANO-MATELICA - INDENNIZZO PER UTILIZZO RETTORIA SAN DOMENICO A SERVIZIO DEL MUSEO DELLA CARTA E DELLA FILIGRANA ANNO 2015 (ART.8 L.848/1929 E ART.73 L.222/1985) -	3.000,00
2015 / 01968	1010507 / 015800000	AGENZIA DELLE ENTRATE - IMPOSTA REGISTRO 50% PER RECESSO ANTICIPATO CONTRATTO LOCAZIONE IMMOBILE SITO ANGOLO TRA VIA DANTE E VIA NENNI DI PROPRIETA' DITTA SMARGIASSI SEDE CENTRO PER IMPIEGO E FORMAZIONE PROF.NE )	33,50
2015 / 02026	1010507 / 015800000	REGIONE MARCHE - ANCONA - CANONE CONCESSORIO PER APPEZZAMENTO TERRENO SITO IN FRAZ. VALLEREMITA (PER. DAL 09/06/14 AL 08/06/15)	123,95
2015 / 02326	1010507 / 015800000	AGENZIA DELLE ENTRATE - IMPOSTA REGISTRO CONTRATTO LOCAZIONE REP. 7078/14 LOCALE C/O P.ZZA DEL COMUNE, 8 AD USO COMMERCIALE DI PROPRIETA' DITTA JANUS SNC PER. DAL 01/05/15 AL 30/04/16	55,55
2015 / 00408	1010602 / 015960000	DITTE VARIE - ACQUISTO DISPOSITIVI DI PROTEZIONE INDIVIDUALIE D.LGS 81/08	1.016,26
2015 / 02138	1010603 / 015080000	DITTA MECCANO SPA - AFF. SERV. ABILITAZIONE TRAMITE FORMAZIONE ED ADDESTRAMENTO PER ADDETTI ALLA GUIDA DI PIATTAFORME MOBILI	405,00
2015 / 02242	1010603 / 015080000	INAIL EX ISPESL -ROMA- DENUNCIA IMPIANTO DI MESSA A TERRA	30,00
2015 / 01910	1010603 / 015480000	COMMISSIONE COMUNALE DI VIGILANZA - COMPENSO COMPONENTI LA COMMISSIONE COMUNALE DI VIGILANZA SUI LOCALI DI PUBBLICO SPETTACOLO AI SENSI DELL'ART. 7 DEL REGOLAMENTO COMUNALE ANNO 2015	685,15
2015 / 01956	1010703 / 011590000	NOMINATIVI VARI - COMPENSI AI COMPONENTI ED AI SEGRETARI SOTTOCOMM.NE ELETTORALE CIRCONDARIALE ANNO 2015 (RIMBORSO SPESE VIAGGIO E GETTONI DI PRESENZA)	2.358,29
2015 / 00529	1010703 / 014660000	DR. ANGELA BIOCCHIO - CONF. INCARICO PER INDAGINE STATISTICA "MULTISCOPO SULLE FAMIGLIE: ASPETTATI DELLA VITA QUOTIDIANA" ANNO 2015 -VEDI ACC. 304	750,08

Anno/n° Impegno	Meccanografico/Voce Bilancio	Descrizione Impegno Soggetto	Residuo conservato
2015 / 00538	1010703 / 014660000	POSTE ITALIANE - SPEDIZIONE MATERIALE PER INDAGINE STATISTICA "MULTISCOPO SULLE FAMIGLIE: ASPETTI DELLA VITA QUOTIDIANA" ANNO 2015 -VEDI ACC. 304 -	40,00
2015 / 00544	1010703 / 014660000	NOMINATIVI VARI - SERVIZI PER INDAGINE STATISTICA "INTEGRAZIONE DELLE SECONDE GENERAZIONI - ISG" ANNO 2015 -VEDI ACC. 357 -	482,17
2015 / 01695	1010703 / 014660000	DOTT.SSA ANGELA BIOCCO - CONF. INCARICO PER INDAGINE STATISTICA "MULTISCOPO SULLE FAMIGLIE: CITTADINI E TEMPO LIBERO" ANNO 2015 -VEDI ACC. 2100	569,66
2015 / 00531	1010707 / 014670000	REGIONE MARCHE -IMPOSTA IRAP COMPENSI INDAGINE MULTISCOPO SULLA FAMIGLIA - ASPETTI VITA QUOTIDIANA ANNO 2015 - VEDI ACC. 304	73,10
2015 / 00546	1010707 / 014670000	REGIONE MARCHE -IMPOSTA IRAP COMPENSI INDAGINE STATISTICA "INTEGRAZIONE DELLE SECONDE GENERAZIONI - ISG" ANNO 2015 - VEDI ACC. 357	40,98
2015 / 01697	1010707 / 014670000	REGIONE MARCHE -IMPOSTA IRAP COMPENSI INDAGINE MULTISCOPO SULLE FAMIGLIE: CITTADINI E TEMPO LIBERO - VEDI ACC. 2100	51,51
2015 / 00417.001	1010801 / 013430000	PERSONALE DIPENDENTE DI RUOLO - LAVORO STRAORDINARIO ANNO 2015	4.310,02
2015 / 00429.001	1010801 / 013430000	PERSONALE DIPENDENTE DI RUOLO - LIQUIDAZIONE INDENNITA' ACCESSORIE ANNO 2015	5.580,56
2015 / 00429.002	1010801 / 013430000	PERSONALE DIPENDENTE NON DI RUOLO - LIQUIDAZIONE INDENNITA' ACCESSORIE ANNO 2015	138,06
2015 / 00430	1010801 / 013440000	DITTE VARIE - ONERI PREVIDENZIALI CARICO ENTE SU FONDO RISORSE DECENTRATE ANNO 2015	4.386,39

Esercizio: 2015

## IMPEGNI PER ANNO RESIDUO

Anno/n° Impegno	Meccanografico/Voce Bilancio	Descrizione Impegno Soggetto	Residuo conservato
2015 / 00646	1010801 / 013440000	DITTE VARIE - ONERI PREVIDENZIALI CARICO ENTE SU FONDO RISORSE DECENTRATE ELEZIONI CONSIGLIO E PRESIDENTE GIUNTA REGIONALE MARCHE DEL 31 MAGGIO 2015	354,38
2015 / 01518	1010801 / 013440000	DITTE VARIE - ONERI PREVIDENZIALI CARICO ENTE SU FONDO RISORSE DECENTRATE E LAVORO STRAORDINARIO ANNO 2014 - (AVANZO VINCOLATO SPESE CORRENTI)	537,37
2015 / 02323	1010801 / 013470000	INAIL- PREMIO ASSICURATIVO INSERIMENTI LAVORATIVI HANDICAP E LAVORI SOCIALMENTE UTILI E PUBBLICA UTILITA' ANNO 2015  92997 I.N.A.I.L. -ANCONA-	3.577,00
2015 / 02272	1010803 / 010120000	DITTA SEA GRUPPO SRL - AFF. FORN. SERVIZIO DI FORMAZIONE RELATIVA ALLA SICUREZZA SUL LAVORO (D.LGS. 81/2008) PER GLI UFFICI E LE STRUTTURE COMUNALI	6.400,50
2015 / 02164	1010803 / 010150000	DITTA SEA GRUPPO SRL DI FANO (PU) - SERVIZIO SORVEGLIANZA SANITARIA CON INCARICO DI MEDICO COMPETENTE PER I LAVORATORI DIPENDENTI E ASSIMILATI DEL COMUNE DI FABRIANO	2.500,00
2015 / 00431	1010807 / 013480000	REGIONE MARCHE - IMPOSTA REGIONALE IRAP SU FONDO RISORSE DECENTRATE ANNO 2015	701,80
2015 / 02220	1010807 / 015820000	AGENZIA DELLE ENTRATE - SPESE REGISTRAZIONE SENTENZA TRIBUNALE DI ANCONA, EX SD DI FABRIANO, N. 41/2013 - COMUNE DI FABRIANO/COFANI COSTRUZIONI SRL	15.614,50
2015 / 02221	1010808 / 012200000	LOLLI BENIGNI OLIVIERI COSTANTINO - INDENNITA' DEFINITIVA DI ESPROPRIO PER PUBBLICA UTILITA' PER LA REALIZZ. DELLA STRADA DI COLLEGAMENTO VIA BELLOCCHI/VIA DANTE 1° STRALCIO	16.315,12
2015 / 02309	1010808 / 016650000	SENTENZA PENZI COSTRUZIONI SPA- RISARCIMENTO DANNI QUOTA ACCANTONATA ANNO 2015	260.000,00

Anno/n° Impegno	Meccanografico/Voce Bilancio	Descrizione Impegno Soggetto	Residuo conservato
2015 / 02249	1010808 / 018800000	AVV. MAURIZIO BENVENUTO - PROCEDIMENTO TRIBUNALE DI ANCONA R.G. 3325/1990 COMUNE DI FABRIANO/FALLIMENTO SOCIETA' E.S. - SALDO - DEBITO FUORI BILANCIO	12.662,20
2015 / 02254	1010808 / 018800000	AVV. MAURIZIO BENVENUTO - PROCEDIMENTO TRIBUNALE DI ANCONA R.G. 5224/2002 COMUNE DI FABRIANO/ANIBALDI ORIETTA + ALTRI - SALDO - DEBITO FUORI BILANCIO	22.869,22
2015 / 02255	1010808 / 018800000	AVV. STEFANO GORETTI - PROCEDIMENTO CONSIGLIO DI STATO R.G. 6234/2004 - SALDO - DEBITO FUORI BILANCIO	15.793,28
2015 / 02264	1010808 / 018800000	DOTT. ING. ALBERTO MENGHINI - COMPETENZA C.T.U. PROVVED. CORTE D'APPELLO DI ANCONA CAUSA COMUNE DI FABRIANO/LOLLI BENIGNI OLIVIERI COSTANTINO - DEBITO FUORI BILANCIO	1.932,24
2015 / 02033	1020101 / 014910000	COMUNE DI SASSOFERRATO - RIMBORSO QUOTA PARTE DEL COSTO SOSTENUTO PER DIPENDENTE ASSEGNATO ALL'UFFICIO DEL GIUDICE DI PACE	1.626,31
2015 / 02034	1020101 / 014920000	COMUNE DI SASSOFERRATO - ONERI PREVIDENZIALI CARICO ENTE SU RETRIBUZIONI ANNO 2014 (DIP. ASSEGNATO UFF. GIUDICE DI PACE - SASSOFERRATO)	443,62
2015 / 00214	1020103 / 010370000	ENEL ENERGIA ELETTRICA SPA . FORNITURA ENERGIA ELETTRICA UFFICI GIUDICE DI PACE	969,76
2015 / 00233	1020103 / 010370000	DITTE VARIE - FORNITURA SERVIZI TELEFONIA PER UFFICI GIUDICE DI PACE	1.523,86
2015 / 00245	1020103 / 010370000	ENEL ENERGIA SPA - FORNITURA METANO METANO UFFICI GIUDICE DI PACE	3.425,20
2015 / 01199	1020103 / 010370000	SOC. MANUTENCOOP FACILITY MANAGEMENT - APP. SERVIZIO PULIZIA UFFICI GIUDIZIARI DAL 01/07 AL 31/12/15	418,75

Anno/n° Impegno	Meccanografico/Voce Bilancio	Descrizione Impegno Soggetto	Residuo conservato
2015 / 01868	1020103 / 010370000	DITTA SEDAP UFFICIO - CANONE NOLEGGIO STAMPANTE MULTIFUNZIONE PER UFFICIO GIUDICE DI PACE	109,80
2015 / 02055	1020103 / 014980000	UFFICIO GIUDICE DI PACE - RIMBORSO SPESE SOSTENUTE PER ACQUISTI E SERVIZI	59,35
2015 / 00597	1020103 / 015110000	DITTA E.M.F. SNC - AFF. SERV. MANUTENZ. IMPIANTI TERMICI C/O UFFICI GIUDIZIARI	471,32
2015 / 01739	1020103 / 015110000	DITTA C.P.M. GESTIONE TECNICHE SRL - AFF. SERV. MANUTENZ. IMPIANTI TERMICI C/O UFFICI GIUDIZIARI	93,55
2015 / 01944	1020103 / 015110000	DITTA TIEMME ANTINCENDIO SRLS - AFF. SERV. MANUTENZ. IMPIANTI E APPARECCHIATURE ANTINCENDIO C/O UFFICI GIUDIZIARI ANNO 2015	540,92
2015 / 02035	1020107 / 014930000	COMUNE DI SASSOFERRATO - IMPOSTA IRAP ANNO 2014 PER DIP. ASSEGNATO UFFICIO GIUDICE DI PACE DI SASSOFERRATO	138,20
2015 / 02327	1030101 / 013500000	INPSA Gestione Ex INPDAP Cassa INADEL - CONTRIBUTO SOLIDARIETA' 10% L.166/91 SU POLIZZA PREVIDENZA COMPLEMENTARE PERSONALE POLIZIA MUNICIPALE	2.400,00
2015 / 00318	1030102 / 010420000	DITTE VARIE - FORNITURA CARBURANTE AUTOMEZZI POLIZIA MUNICIPALE ANNO 2015	4.770,76
2015 / 00262	1030103 / 013030000	MINISTERO TRASPORTI - DIREZ. M.C.T.C.- CANONE ANNUO ACCESSO ARCHIVI M.C.T.C. - ANNO 2015	293,72
2015 / 00513	1030103 / 013030000	POSTE ITALIANE SPA - SPESE SERVIZIO NOTIFIC. VERBALI VIOLAZIONE CODICE DELLA STRADA ANNO 2015	7.178,21

Anno/n° Impegno	Meccanografico/Voce Bilancio	Descrizione Impegno Soggetto	Residuo conservato
2015 / 00548	1030103 / 013030000	COIN SERVICE SPA - UNICREDIT (TESORERIA COMUNALE) - AFF. SERVIZIO ACCESSORIO DI RITIRO, CONTAZIONE E ACCREDITO DI MONETA METALLICA	472,74
2015 / 01482	1030103 / 013030000	ASS. SPORTIVA SHOOTING CLUB - ESERCITAZIONI TIRO A SEGNO ANNO 2015	1.768,76
2015 / 01965	1030103 / 013030000	CARROZZERIA MODERNA - FABRIANO - PAGAMENTO DIRITTI RIMOZIONE E CUSTODIA VEICOLI ABBANDONATI	1.379,36
2015 / 02163	1030105 / 015670000	SOGGETTI V.S. E Z.R. - RESTITUZIONE SOMME AI CONTRAVVENTORI CAUSA PAGAMENTO ENTRO 5 GG. DALL'INFRAZIONE	67,60
2015 / 00314	1040102 / 010440000	DITTE VARIE - FORNITURA GASOLIO DA RISCALDAMENTO PER SCUOLE MATERNE ANNO 2015	2.810,40
2015 / 00215	1040103 / 010450000	ENEL ENERGIA ELETTRICA SPA . FORNITURA ENERGIA ELETTRICA SCUOLE MATERNE	4.034,12
2015 / 00234	1040103 / 010450000	DITTE VARIE - FORNITURA SERVIZI TELEFONIA PER SCUOLE MATERNE	2.669,08
2015 / 00246	1040103 / 010450000	ENEL ENERGIA SPA - FORNITURA METANO SCUOLE MATERNE	13.504,00
2015 / 00595	1040103 / 015130000	DITTA E.M.F. SNC - AFF. SERV. MANUTENZ. IMPIANTI TERMICI C/O SCUOLE MATERNE	2.061,87
2015 / 01740	1040103 / 015130000	DITTA C.P.M. GESTIONE TECNICHE SRL - AFF. SERV. MANUTENZ. IMPIANTI TERMICI C/O SCUOLE MATERNE	384,69



Anno/n° Impegno	Meccanografico/Voce Bilancio	Descrizione Impegno Soggetto	Residuo conservato
2015 / 01945	1040103 / 015130000	DITTA TIEMME ANTINCENDIO SRLS - AFF. SERV. MANUTENZ. IMPIANTI E APPARECCHIATURE ANTINCENDIO C/O SCUOLE MATERNE ANNO 2015	1.158,77
2015 / 00316	1040202 / 010460000	DITTE VARIE - FORNITURA GASOLIO SCUOLE ELEMENTARI ANNO 2015	2.241,47
2015 / 00216	1040203 / 010470000	ENEL ENERGIA ELETTRICA SPA . FORNITURA ENERGIA ELETTRICA SCUOLE ELEMENTARI	8.946,22
2015 / 00235	1040203 / 010470000	DITTE VARIE - FORNITURA SERVIZI TELEFONIA PER SCUOLE ELEMENTARI	6.983,24
2015 / 00247	1040203 / 010470000	ENI SPA - FORNITURA METANO SCUOLE ELEMENTARI	15.922,25
2015 / 01148	1040203 / 010470000	DITTE VARIE - SERVIZIO MANUTENZIONE IMPIANTI ELEVATORI INSTALLATI PRESSO SCUOLE ELEMENTARI - 2° SEMESTRE 2015	1.569,92
2015 / 01741	1040203 / 015150000	DITTA C.P.M. GESTIONE TECNICHE SRL - AFF. SERV. MANUTENZ. IMPIANTI TERMICI A SERVIZIO SCUOLE ELEMENTARI	1.399,75
2015 / 01946	1040203 / 015150000	DITTA TIEMME ANTINCENDIO SRLS - AFF. SERV. MANUTENZ. IMPIANTI E APPARECCHIATURE ANTINCENDIO C/O SCUOLE ELEMENTARI ANNO 2015	2.406,47
2015 / 01591	1040205 / 014480000	FONDO - RIMBORSO FORNITURA LIBRI DI TESTO SCUOLA PRIMARIA A. S. 2015/2016 (DET. INTEGRAZ. N . 654/15)	3.080,11
2015 / 00217	1040303 / 010490000	ENEL ENERGIA ELETTRICA SPA . FORNITURA ENERGIA ELETTRICA SCUOLE MEDIE	5.948,45

Esercizio: 2015

## IMPEGNI PER ANNO RESIDUO

Anno/n° Impegno	Meccanografico/Voce Bilancio	Descrizione Impegno Soggetto	Residuo conservato
2015 / 00236	1040303 / 010490000	DITTE VARIE - FORNITURA SERVIZI TELEFONIA PER SCUOLE MEDIE	1.548,08
2015 / 00248	1040303 / 010490000	ENEL ENERGIA SPA - FORNITURA METANO SCUOLE MEDIE	13.050,64
2015 / 01149	1040303 / 010490000	DITTE VARIE - SERVIZIO IMPIANTI ELEVATORI INSTALLATI PRESSO SCUOLE MEDIE - 2° SEMESTRE 2015	1.200,62
2015 / 01747	1040303 / 015170000	DITTA C.P.M. GESTIONI TERMICHE SRL - AFF. SERV. MANUTENZ. IMPIANTI TERMICI C/O SCUOLE MEDIE	174,48
2015 / 01947	1040303 / 015170000	DITTA TIEMME ANTINCENDIO SRLS - AFF. SERV. MANUTENZ. IMPIANTI ED APPARECCHIATURE ANTINCENDIO C/O SCUOLE MEDIE ANNO 2015	361,32
2015 / 00260	1040501 / 013550000	NOMINATIVI VARI - ASSUNZIONE PERSONALE STRAORD. PER PERIODI INFERIORI A 10 GIORNI ANNO 2015	113,50
2015 / 00261	1040501 / 013560000	NOMINATIVI VARI - ASSUNZIONE PERSONALE STRAORD. PER PERIODI INFERIORI A 10 GIORNI ANNO 2015	189,93
2015 / 00264	1040502 / 010510000	DITTE VARIE - FORNITURE DERRATE ALIMENTARI PER MENSE SCOLASTICHE ANNO 2015	58.975,31
2015 / 00264.001	1040502 / 010510000	DITTA ADRIAMAR DI BENIGNI SARA - PROROGA SERVIZIO FORNITURA PRODOTTO ITTICO FRESCO EX PROGETTO "PAPPA FISH" A TUTTO IL 31/12/2015	5.766,31
2015 / 00265	1040502 / 010510000	DITTE VARIE - FORNITURA MATERIALE VARIO DI PULIZIA PER MENSE SCOLASTICHE ANNO 2015	2.386,18

Anno/n° Impegno	Meccanografico/Voce Bilancio	Descrizione Impegno Soggetto	Residuo conservato
2015 / 00394	1040502 / 010520000	DITTE VARIE - ACQUISTO BENI SERV. MANUTENZIONE AUTOMEZZI TRASPORTO SCOLASTICO - 1° SEM. 2015	1.488,77
2015 / 01866	1040502 / 010520000	DITTE VARIE - ACQUISTO BENI SERVIZIO TRASPORTO SCOLASTICO (DET. RETT. OGGETTO N.714/15	418,26
2015 / 02251	1040502 / 010520000	DITTE VARIE - ACQUISTO BENI SERV.MANUTENZIONE AUTOMEZZI TRASPORTO SCOLASTICO ANNO 2015	2.475,13
2015 / 01164	1040503 / 010530000	DITTE VARIE - PRESTAZIONI DI SERVIZIO MENSE SCOLASTICHE ANNO 2015	148,84
2015 / 02129	1040503 / 010530000	DITTE VARIE - PRESTAZIONI DI SERVIZIO MENSE SCOLASTICHE ANNO 2015	3.423,77
2015 / 00396	1040503 / 010540000	DITTE VARIE - MANUTENZIONE AUTOMEZZI E PRESTAZ. SERVIZI TRASPORTO SCOLASTICO - 1° SEM. 2015	712,60
2015 / 01867	1040503 / 010540000	DITTE VARIE - PRESTAZIONE SERVIZI E MANUTENZIONE AUTOMEZZI PARCO AUTOMEZZI - 2° SEM. ANNO 2015	7.972,24
2015 / 00277	1040503 / 011630000	DITTA QUARK SRL - CONSULENZA GESTIONALE PER AUTOCONTROLLO SU IGIENE ALIMENTI C/O MENSE SCOLASTICHE E MAGAZZINO DERRATE ALIMENTARI - ANNO 2015 -	4.087,00
2015 / 01201	1040503 / 011630000	SOCIETA' MANUTENCOOP FACILITY SPA - SERVIZIO DISTRIBUZIONE PASTI E PULIZIA LOCALI ADIBITI A REFEZIONE SCOLASTICA DAL 14/09 AL 31/12/2015	87.602,25
2015 / 00618	1040503 / 012210000	CASTELVECCHIO SERVICE SOC. COOP. SOCIALE - SERVIZIO ASSISTENZA A BORDO SCUOLABUS COM.LI PER BAMBINI SCUOLA INFANZIA, PRIMARIA, DIV. ABILI ED ANZIANI DAL 01/05/2015 AL 31/12/15	30.372,24

Anno/n° Impegno	Meccanografico/Voce Bilancio	Descrizione Impegno Soggetto	Residuo conservato
2015 / 00619	1040503 / 012210000	AUTORITA' VIGILANZA CONTRATTI PUBBLICI - ROMA - CONTRIB. VIGILANZA SERVIZIO ASSISTENZA A BORDO SCUOLABUS COM.LI PER BAMBINI SCUOLA INFANZIA, PRIMARIA, DIV. ABILI ED ANZIANI DAL 01/05/2015 AL 31/12/15	225,00
2015 / 00651	1050102 / 010550000	ASSOCIAZIONE ATICELCA - FORNITURA MATERIALE PER PRODUZIONE CARTA A MANO C/O MUSEO CARTA E FILIGRANA	18,72
2015 / 01397	1050102 / 010550000	DITTA FABRIANO BOUTIQUE - FORNITURA MATERIALE VARIO PER PRODUZIONE CARTA A MANO C/O MUSEO CARTA E FILIGRANA	131,76
2015 / 01893	1050102 / 010550000	DITTA MECCELLA LUIGI - FORNITURA MATERIALE PER PUNTO VENDITA MUSEO CARTA E FILIGRANA	231,80
2015 / 02036	1050102 / 010550000	DITTA ALESSANDRO SARTORI - FORNITURA MATERIALE PER PUNTO VENDITA MUSEO CARTA E FILIGRANA	821,00
2015 / 02037	1050102 / 010550000	DITTA AMORE RAFFAELE SNC - SERVIZIO STAMPA E FORNITURA SACCHETTI DI CARTA AD USO DEL BOOKSHOP DEL MUSEO DELLA CARTA E DELLA FILIGRANA	603,90
2015 / 02053	1050102 / 010550000	DITTA IL REGISTRO SAS - FORNITURA MATERIALE PER PUNTO VENDITA MUSEO CARTA E FILIGRANA	16,83
2015 / 02054	1050102 / 010550000	DITTA PALLOTTA SNC - FORNITURA MATERIALE VARIO PER PRODUZIONE CARTA A MANO E PICCOLA MANUTENZIONE C/O MUSEO CARTA E FILIGRANA	111,08
2015 / 02169	1050102 / 010550000	DITTA CIABOCHI CLAUDIO - FORNITURA MATERIALE PER PUNTO VENDITA MUSEO DELLA CARTA E FILIGRANA	161,70
2015 / 02170	1050102 / 010550000	DITTA GRAFICHE MONACHESI - FORNITURA MATERIALE PER PUNTO VENDITA MUSEO DELLA CARTA E FILIGRANA	190,36

Anno/n° Impegno	Meccanografico/Voce Bilancio	Descrizione Impegno Soggetto	Residuo conservato
2015 / 02171	1050102 / 010550000	DITTA MECELLA LUIGI - FORNITURA MATERIALE PER PUNTO VENDITA MUSEO DELLA CARTA E FILIGRANA	1.806,21
2015 / 02172	1050102 / 010550000	DITTA MARIA PIA ZEPPONI CREAZIONI D'ARTE - FORNITURA MATERIALE PER PUNTO VENDITA MUSEO DELLA CARTA E FILIGRANA	298,30
2015 / 02192	1050102 / 010550000	DITTA FEDRIGONI SPA - FORNITURA MATERIALE IN CARTA FABRIANO PER PUNTO VENDITA C/O MUSEO DELLA CARTA E FILIGRANA	4.998,52
2015 / 00218	1050103 / 010570000	ENEL ENERGIA ELETTRICA SPA . FORNITURA ENERGIA ELETTRICA MUSEO DELLA CARTA	2.835,62
2015 / 00237	1050103 / 010570000	DITTE VARIE - FORNITURA SERVIZI TELEFONIA PER MUSEO DELLA CARTA	1.272,07
2015 / 00249	1050103 / 010570000	ENEL ENERGIA SPA - FORNITURA METANO MUSEO DELLA CARTA	5.696,93
2015 / 01194	1050103 / 010570000	SOC. MANUTENCOOP FACILITY MANAGEMENT - PROROGA APPALTO SERVIZIO PULIZIA MUSEO DAL 14/09 AL 31/12/2015	1.024,80
2015 / 00219	1050103 / 010580000	ENEL ENERGIA ELETTRICA SPA - FORNITURA ENERGIA ELETTRICA PINACOTECA	2.105,88
2015 / 00238	1050103 / 010580000	DITTE VARIE - FORNITURA SERVIZI TELEFONIA PER PINACOTECA	67,46
2015 / 00250	1050103 / 010580000	ENEL ENERGIA SPA - FORNITURA METANO PINACOTECA	8.267,92

Esercizio: 2015

## IMPEGNI PER ANNO RESIDUO

Anno/n° Impegno	Meccanografico/Voce Bilancio	Descrizione Impegno Soggetto	Residuo conservato
2015 / 01200	1050103 / 010580000	SOC. MANUTENCOOP FACILITY MANAGEMENT - PROROGA APPALTO SERVIZIO PULIZIA PINACOTECA CIVICA DAL 01/07 AL 31/12/2015	408,49
2015 / 01488	1050103 / 011650000	SOC. COOP. ARCHEOMEGA - AFF. SERV. APERTURA PROVVISORIA PINACOTECA CIVICA PER ATTIVITA' VARIE FORUM CITTA' CREATIVE UNESCO - PER. DAL 01/10 AL 27/12/15	1.850,49
2015 / 01870	1050103 / 011650000	SOC. COOP. ARCHEOMEGA - AFF. SERV. APERTURA PROVVISORIA PINACOTECA CIVICA PER ATTIVITA' VARIE FORUM CITTA' CREATIVE UNESCO - PER. DAL 01/10 AL 27/12/15	3.454,25
2015 / 01872	1050103 / 012230000	DITTA CIBRA SRL - PROROGA UTILIZZO IMPIANTO PUBBLICITARIO STRADALE C/O SC GENGA STAZIONE DAL 01/01 AL 31/12/15	420,52
2015 / 01874.001	1050103 / 012230000	DITTA AMORE RAFFAELE SNC - SERVIZIO STAMPA E FORNITURA SHOPPERS PER BOOKSHOP DEL MUSEO CARTA E FILIGRANA	1.311,50
2015 / 01876	1050103 / 012230000	DITTA MECCELLA LUIGI - PROROGA SERVIZIO DIMOSTRAZIONE E LAVORAZIONE CARTA A MANO C/O MUSEO DELLA CARTA E DELLA FILIGRANA PER. DAL 01/11 AL 30/11/15	9.184,09
2015 / 02078	1050103 / 012230000	DITTA MECCELLA LUIGI - PROROGA SERVIZIO DIMOSTRAZIONE E LAVORAZIONE CARTA A MANO C/O MUSEO DELLA CARTA E DELLA FILIGRANA PER. DAL 01/12 AL 31/12/15	9.184,09
2015 / 02155	1050103 / 012230000	DITTA NUOVA CRUMIERE - AFF. SERVIZIO DI SOSTITUZIONE POSTA FELTRI IN LANA PER LA LAVORAZIONE DELLA CARTA A MANO C/O MUSEO DELLA CARTA E FILIGRANA	7.466,40
2015 / 02267	1050103 / 012230000	DITTA LASERTECH SRL - AFF. SERVIZIO DI REALIZZAZIONEDI N.12 ELEMENTI FILIGRANATORI CON PROCESSO DI FOTOTRANCIATURA CHIMICA PER MUSEO DELLA CARTA E FILIGRANA	366,00
2015 / 02268	1050103 / 012230000	DITTA TRIPPETTA GIULIANO SRL - HOTEL LE MUSE - AFF. SERVIZIO DI ORGANIZZ. EVENTO "ANCORATI ALLA CARTA" 04/13 DICEMBRE 2015 (PERNOTT. E FORN. PASTI OSPITI)	330,00

Esercizio: 2015

## IMPEGNI PER ANNO RESIDUO

Anno/n° Impegno	Meccanografico/Voce Bilancio	Descrizione Impegno Soggetto	Residuo conservato
2015 / 00220	1050103 / 012690000	ENEL ENERGIA ELETTRICA SPA - FORNITURA ENERGIA ELETTRICA BIBLIOTECA	1.983,42
2015 / 00239	1050103 / 012690000	DITTE VARIE - FORNITURA SERVIZI TELEFONIA PER BIBLIOTECA	126,49
2015 / 00251	1050103 / 012690000	ENEL ENERGIA SPA - FORNITURA GAS METANO BIBLIOTECA	4.210,83
2015 / 01853	1050103 / 012690000	SOC. MANUTENCOOP FACILITY MANAGEMENT - INTEGR. SPESA PROROGA APPALTO SERVIZIO PULIZIA BIBLIOTECA FINO AL 31/12/2015	1.037,94
2015 / 00016	1050103 / 012720000	COOP. SOC. LE PAGINE ARL - AFF. SERVIZIO GESTIONE BIBLIOTECA PUBBLICA "ROMUALDO SASSI" DAL 01/01/2015 AL 31/12/2015	12.494,85
2015 / 02258	1050103 / 012720000	MPLC - QUOTA ANNUALE LICENZA OMBRELLO PER PROIEZIONI CINEMATOGRAFICHE	546,56
2015 / 01732	1050103 / 014610000	DITTA C.P.M. GESTIONE TECNICHE SRL - AFF. SERV. MANUTENZ. IMPIANTI TERMICI C/O PINACOTECA	87,57
2015 / 01943	1050103 / 014610000	DITTA TIEMME ANTINCENDIO SRLS - AFF. SERV. MANUTENZ. IMPIANTI ED APPARECCHIATURE ANTINCENDIO C/O PINACOTECA ANNO 2015	1.166,65
2015 / 00642.001	1050103 / 014940000	DITTA CLAUDIO CORNICI - REALIZZAZIONE N. 20 CORNICI PER ESPOSIZIONE OPERE PARTECIPANTI 3^ EDIZIONE PREMIO INTERNAZIONALE FABRIANO WATERCOLOUR - VEDI ACC. 555/15	732,00
2015 / 01743	1050103 / 015210000	DITTA C.P.M. GESTIONE TECNICHE SRL - AFF. SERV. MANUTENZ. IMPIANTI TERMICI MUSEO CARTA E FILIGRANA	154,24

Anno/n° Impegno	Meccanografico/Voce Bilancio	Descrizione Impegno Soggetto	Residuo conservato
2015 / 01949	1050103 / 015210000	DITTA TIEMME ANTINCENDIO SRLS - AFF. SERV. MANUTENZ. IMPIANTI ED APPARECCHIATURE ANTINCENDIO C/O PMUSEO DELLA CARTA ANNO 2015	1.212,48
2015 / 00904.001	1050103 / 015840000	SOC. COOP. ARL AREA - AFF. INC. REDAZ. PROGETTO ESECUTIVO "DISTRETTO CULTURALE EVOLUTO" - VALLE DELLA CREATIVITA' VEDI ACC. 2185 (FINANZ. REGIONE)	3.420,00
2015 / 02252	1050105 / 016420000	POLO BIBLIOTECARIO PROVINCIALE SBN - COMUNE DI JESI - QUOTA PARTE DI ADESIONE DEL COMUNE DI FABRIANO ANNO 2015	5.450,00
2015 / 02259	1050105 / 016420000	ASSOCIAZIONE VIDEOTECHES MEDIATICHE ITALIANE- QUOTA ASSOCIATIVA SOCIETA' ITALIANA AUTORI	100,00
2015 / 01715	1050202 / 010600000	DITTE VARIE - ACQUISTO BENI TEATRO GENTILE - ANNO 2015	2.663,09
2015 / 00221	1050203 / 010610000	ENEL ENERGIA ELETTRICA SPA - FORNITURA ENERGIA ELETTRICA TEATRO GENTILE	3.461,52
2015 / 00240	1050203 / 010610000	DITTE VARIE - FORNITURA SERVIZI TELEFONIA PER TEATRO GENTILE	98,40
2015 / 02243	1050203 / 011680000	SIAE - DIRITTI SU SPONSORIZZAZIONI E CONTRIBUTI LIBERALI ANNO 2015 RELATIVI ALLA STAGIONE DI PROSA 2015/2016	95,77
2015 / 01954.001	1050203 / 014540000	CORO GIOVANI FABRIANESI - LIQUIDAZ. L.R. 21/92 CORSI ORIENTAMENTO MUSICALE ANNI 2014/2015 - PROVINCIA /REGIONE - CORO GIOVANI FABRIANESI- VEDI ACC. N. 2379	750,00
2015 / 01742	1050203 / 015190000	DITTA C.P.M. GESTIONE TECNICHE SRL - AFF. SERV. MANUTENZ. IMPIANTI TERMICI C/O TEATRO COM.LE	250,55



Anno/n° Impegno	Meccanografico/Voce Bilancio	Descrizione Impegno Soggetto	Residuo conservato
2015 / 01948	1050203 / 015190000	DITTA TIEMME ANTINCENDIO SRLS - AFF. SERV. MANUTENZ. IMPIANTI ED APPARECCHIATURE ANTINCENDIO C/O TEATRO COMUNALE ANNO 2015	643,26
2015 / 02149	1050205 / 016640000	UNIVERSITA' DI CAMERINO - QUOTA PARTE COMPARTICIPAZIONE DEL COMUNE DI FABRIANO AL PROGETTO "AMAMI" DISTRETTO CULTURALE EVOLUTO L.R. MARCHE N. 4/2010	10.000,00
2015 / 00053	1050205 / 019800000	ASSOC. AMAT - ANCONA - CONTRIBUTO PER LA GESTIONE DELL'ATTIVITA' TEATRALE STAGIONE 2014/2015 -	20.000,00
2015 / 02168	1050205 / 019800000	ASSOC. AMAT - ANCONA - CONTRIBUTO PER LA GESTIONE DELL'ATTIVITA' TEATRALE STAGIONE 2015	65.000,00
2015 / 00222	1060203 / 010630000	ENEL ENERGIA ELETTRICA SPA - FORNITURA ENERGIA ELETTRICA IMPIANTI SPORTIVI	14.741,42
2015 / 00241	1060203 / 010630000	DITTE VARIE - FORNITURA SERVIZI TELEFONIA PER IMPIANTI SPORTIVI	1.256,23
2015 / 00253	1060203 / 010630000	ENEL ENERGIA SPA - FORNITURA GAS METANO IMPIANTI SPORTIVI	47.977,90
2015 / 01195	1060203 / 010630000	SOC. MANUTENCOOP FACILITY MANAGEMENT - PROROGA APPALTO SERVIZIO PULIZIA IMPIANTI SPORTIVI DAL 01/07 AL 31/12/2015	1.217,97
2015 / 01744	1060203 / 015230000	DITTA C.P.M. GESTIONE TECNICHE SRL- AFF. SERV. MANUTENZ. IMPIANTI TERMICI C/O IMPIANTI SPORTIVI	207,42
2015 / 01950	1060203 / 015230000	DITTA TIEMME ANTINCENDIO SRLS - AFF. SERV. MANUTENZ. IMPIANTI ED APPARECCHIATURE ANTINCENDIO C/O IMPIANTI SPORTIVI ANNO 2015	2.198,18

Anno/n° Impegno	Meccanografico/Voce Bilancio	Descrizione Impegno Soggetto	Residuo conservato
2015 / 01908	1060203 / 019740000	ATI FORTITUDO A.S.D. FABRIANO - CONTRIBUTO ANNUO E RIMBORSO SPESE PER UTENZE ED ORDINARIA MANUTENZIONE IMPIANTI SPORTIVI ANNO 2015	25.000,00
2015 / 01909	1060203 / 019740000	ATI FORTITUDO A.S.D. SASSOFERRATO/ GENGA - CONTRIBUTO ANNUO E RIMBORSO SPESE PER UTENZE ED ORDINARIA MANUTENZIONE IMPIANTI SPORTIVI ANNO 2015	64.000,00
2015 / 00494	1060204 / 019930000	DITTA COFELY GDF SUEZ - CANONE GESTIONE IMPIANTI SOLARI TERMICI PER PRODUZIONE ACQUA CALDA C/O PALAZZETTO DELLO SPORT ANNO 2015	12.793,44
2015 / 01020.002	1070103 / 012770000	ARCHEOMEGA - AFF. GESTIONE SERV. INFORMAZIONE E PROMOZIONE TURISTICA C/O FIERA NO FRILLS - PROGETTO INTERREGIONALE MARCHE-UMBRIA "ITINERARI DELLE PIEVI ABBAZIE E MONASTERI TRA MARCHE E UMBRIA" -vedi acc.2262	1.586,00
2015 / 01021.001	1070103 / 012770000	VERONA FIERE- ACQUISIZIONE SPAZIO ESPOSITIVO PER EVENTO "FIERA COSMO BIKE SHOW" PROGETTO INTERREGIONALE: "ITINERARI NELLE PIEVI, ABBAZIE E MONASTERI TRA MARCHE E UMBRIA"- VEDI ACC. 2219	439,20
2015 / 01022.001	1070103 / 012770000	C.R.A. NEWS VIDEO SAS DI NIDI ANNA & C. - REALIZZAZIONE AUDIOVISIVO PROMOZIONALE PROGETTO INTERREGIONALE: "ITINERARI NELLE PIEVI, ABBAZIE E MONASTERI TRA MARCHE E UMBRIA" - VEDI ACC. 733	9.760,00
2015 / 01527.002	1070203 / 012260000	DITTA ARTI GRAFICHE GENTILE - REALIZZAZ.CATALOGO PROGETTO MOSTRA PRESIDENTE PREMIO INTERNAZIONALE "MARCHE D'ACQUA" - FINANZ. REGIONE - (AVANZO CORRENTE VINCOLATO) -	2.756,00
2015 / 01094.001	1070203 / 012280000	SOC. COOP. ARCHEOMEGA ARL- SPESE FUNZIONAMENTO CENTRO IAT FABRIANO - INFOPOINT DEC. 16/06/2015 AL 31/12/15 ( FINANZ. PROV. RINNOVO CONV. CON DRS DIR. III SETTORE PROVINCIA ANCONA N. 178 DEL 19/12/14)) - VEDI ACC. N. 1252	7.218,32
2015 / 01094.003	1070203 / 012280000	ARCHEOMEGA SOC. COOP. SRL - AFF. SERVIZIO PUNTO DI INFORMAZIONE TURISTICA C/O PINACOTECA B. MOLAJOLI	1.542,08
2015 / 02214	1080102 / 014370000	DITTA INERTI ESINO SRL - AFF. FORN. ACQUISTO MATERIALE (BRECCIA ROSSA) PER LA MANUTENZIONE IN AMM. DIRETTA DELLE STRADE BIANCHE COMUNALI	5.235,75

Esercizio: 2015

## IMPEGNI PER ANNO RESIDUO

Anno/n° Impegno	Meccanografico/Voce Bilancio	Descrizione Impegno Soggetto	Residuo conservato
2015 / 02215	1080102 / 014370000	DITTA CASTELLETTA SRL - AFF. FORN. ACQUISTO MATERIALE (STABILIZZATO) PER LA MANUTENZIONE IN AMM. DIRETTA DELLE STRADE COMUNALI	5.856,00
2015 / 02238	1080102 / 014370000	DITTA VALLI ZABBAN SPA - AFF. FORN. ACQUISTO MATERIALE (CONGLOMERATO FREDDO) PER LA MANUTENZIONE IN AMM. DIRETTA DELLE STRADE COMUNALI	2.796,91
2015 / 02160	1080102 / 014850000	DITTA S.I.S. SRL - AFF. FORNITURA ED INSTALLAZ. DI N.1 PREINCASSO MOTORIZZATO PER PARCOMETRO MOD. STELIO	528,26
2015 / 02162	1080102 / 014850000	FONDO - ACQUISTO BENI NECESSARI ALLA MANUTENZIONE DEI PARCOMETRI PER LA SOSTA A PAGAMENTO (APPALTO MEPA)	494,10
2015 / 01760	1080102 / 015250000	DITTA EDILSANITARIA SAS - AFF. SERV. FORNITURA MATERIALE VARIO PER MANUTENZIONE STRADE COMUNALI	308,60
2015 / 01761	1080102 / 015250000	DITTA ELETTROMATIC SRL - AFF. SERV. FORNITURA MATERIALE VARIO PER MANUTENZIONE STRADE COMUNALI	334,16
2015 / 01763	1080102 / 015250000	DITTA CIABOCHI VITO - AFF. SERV. FORNITURA MATERIALE VARIO PER MANUTENZIONE STRADE COMUNALI	444,95
2015 / 01764	1080102 / 015250000	DITTA JANUS ANTINCENDIO - AFF. SERV. FORNITURA MATERIALE VARIO PER MANUTENZIONE STRADE COMUNALI	498,98
2015 / 01765	1080102 / 015250000	DITTA ATI SRL - AFF. SERV. FORNITURA MATERIALE VARIO PER MANUTENZIONE STRADE COMUNALI	117,97
2015 / 01766	1080102 / 015250000	DITTA TITTARELLI EDILIZIA - AFF. SERV. FORNITURA MATERIALE VARIO PER MANUTENZIONE STRADE COMUNALI	1.663,67

Anno/n° Impegno	Meccanografico/Voce Bilancio	Descrizione Impegno Soggetto	Residuo conservato
2015 / 01811	1080102 / 015250000	DITTA INERTI ESINO SRL - ACQUISTO BRECCIA ROSSA PER MANUTENZIONE IN AMMINISTRAZIONE DIRETTA DELLE STRADE COMUNALI	5.999,96
2015 / 01843	1080102 / 015250000	DITTA ANONIMA BITUMI SRL - AFF. SERV. FORNITURA EMULSIONE BITUMINOSA PER MANUTENZIONE STRADE COMUNALI	8.576,48
2015 / 02039	1080102 / 015250000	AGOSTINELLI ALESSIO - ACQUISTO MATERIALE VARIO PER MANUTENZIONE IN AMMINISTRAZIONE DIRETTA DELLE STRADE COMUNALI	1.999,99
2015 / 02042	1080102 / 015250000	OIL COM SRL - ACQUISTO MATERIALE VARIO PER MANUTENZIONE IN AMMINISTRAZIONE DIRETTA DELLE STRADE COMUNALI	839,99
2015 / 02043	1080102 / 015250000	FERRAMENTA FABRIANESE SNC - ACQUISTO MATERIALE VARIO PER MANUTENZIONE IN AMMINISTRAZIONE DIRETTA DELLE STRADE COMUNALI	409,92
2015 / 00866	1080102 / 015260000	DITTA CAVA MANCINI - FORNITURA MATERIALE VARIO MANUTENZIONE STRADE COMUNALI	793,00
2015 / 00223	1080103 / 010680000	ENEL ENERGIA ELETTRICA SPA - FORNITURA ENERGIA ELETTRICA STRADE E PARCHEGGI	2.171,32
2015 / 02213	1080103 / 014340000	DITTA ITALSIGN SRL - AFF. LAVORI DI RIFACIMENTO DELLA SEGNALETICA ORIZZONTALE SU ALCUNE STRADE COMUNALI DEL CAPOLUOGO	13.497,84
2015 / 02217	1080103 / 014340000	DITTA ITALSIGN SRL - AFF. LAVORI DI RIFACIMENTO DELLA SEGNALETICA ORIZZONTALE SU ALCUNE STRADE COMUNALI DEL CAPOLUOGO E SISTEMAZIONE DI DUE ROTATORIE	8.845,27
2015 / 00907	1080103 / 014900000	FONDO-REGIONE MARCHE- LIQUIDAZIONE INTERVENTI DI SOCCORSO E ASSISTENZA ALLA POPOLAZIONE - ( INT. PROTEZ.CIVILE-- FINANZ. REGIONE)- VEDI ACC. N. 1746	42.492,60

Anno/n° Impegno	Meccanografico/Voce Bilancio	Descrizione Impegno Soggetto	Residuo conservato
2015 / 02134	1080103 / 015270000	ADRIATICA ASFALTI SRL - ACQUISTO MATERIALI PER EMERGENZA NEVE INVERNO 2015/2016	5.786,46
2015 / 02157	1080103 / 015270000	SALI DI SARDEGNA SRL - ACQUISTO SALI SCIOGLI GHIACCIO PER EMERGENZA NEVE INVERNO 2015/2016	2.487,64
2015 / 02158	1080103 / 015270000	SALI DI SARDEGNA SRL - ACQUISTO SALE SCIOGLI GHIACCIO PER EMERGENZA NEVE INVERNO 2015/2016	4.433,75
2015 / 02241	1080103 / 016620000	DITTA SEGNA SYSTEM SRL - AFF. LAV. DI MANUTENZIONE DELLA SEGNALETICA ORIZZONTALE E VERTICALE DELLE STRADE E PARCHEGGI COMUNALI	22.454,62
2015 / 01605	1080202 / 014790000	DITTA ELETTROMATIC SRL - FORNITURA BENI PICCOLA ENTITA' PER MANUTENZIONE IN AMMINISTRAZIONE DIRETTA DEGLI IMPIANTI DI PUBBLICA ILLUMINAZIONE	291,81
2015 / 01905.001	1080202 / 014790000	DITTA IME SRL - FORNITURA LAMPADE ED ALTRO MATERIALE PER MUNTENZIONE IN AMM.NE DIRETTA DEGLI IMP. PUBBLICA ILLUMINAZIONE (APPALTO MEDIANTE MEPA)	4.017,07
2015 / 01907	1080202 / 014790000	DITTA REMATARLAZZI SPA - FORNITURA BENI PICCOLA ENTITA' PER MANUTENZIONE IN AMMINISTRAZIONE DIRETTA DEGLI IMPIANTI DI PUBBLICA ILLUMINAZIONE	600,55
2015 / 02212	1080202 / 014790000	DITTE VARIE: FORNITURA DI BENI DI PICCOLA ENTITA' PER LA MANUTENZIONE IN AMMINISTRAZIONE DIRETTA DEGLI IMPIANTI DI PUBBLICA ILLUMINAZIONE (APPALTO MEDIANTE MEPA)	2.859,68
2015 / 00224	1080203 / 010720000	ENEL ENERGIA ELETTRICA SPA - FORNITURA ENERGIA ELETTRICA PUBBLICA ILLUMINAZIONE	181.968,09
2015 / 02181	1080203 / 015290000	DITTA ELETTROIMPIANTI SNC - AFF. FORN. SERVIZIO DI SOSTITUZIONE DI N.2 PUNTI LUCE DANNEGGIATI IN V.LE XIII LUGLIO	800,00

Anno/n° Impegno	Meccanografico/Voce Bilancio	Descrizione Impegno Soggetto	Residuo conservato
2015 / 01985	1080303 / 012290000	DITTA CONTRAM SPA - AFF. SERVIZIO TRASPORTO PUBBLICO LOCALE OTTOBRE/DICEMBRE 2015- VEDI ACC. 2472	149.598,88
2015 / 02056	1080303 / 012290000	PROVINCIA ANCONA - VERSAM. CONTRIB. SERVIZIO TRASPORTO PUBBLICO LOCALE CORRISPETTIVI DEI SERVIZI DI TPL SU GOMMA ANNO 2006- DECRETO N. 120/TPL DEL 29/05/2015 - VEDI ACC. 1444/2015	117.354,02
2015 / 00554	1080303 / 012310000	FONDO - COMPARTICIPAZ. COMUNE ALLA COPERTURA RIMBORSI ALLE AZIENDE DEL TPL PER MINORI INTROITI DERIVANTI DA VENDITA DEI TITOLI DI VIAGGIO A TARIFFA AGEVOLATA. ANNO 2014	932,18
2015 / 01986	1080303 / 012310000	CONTRAM SPA - DIFFERENZA COSTO KILOMETRICO SERVIZIO TRASPORTO PUBBLICO LOCALE ANNO 2015 - PER, OTTOBRE/DICEMBRE 2015	1.543,41
2015 / 02152	1080303 / 012310000	CONTRAM SPA - ALIQUOTA IVA SU SERVIZIO TRASPORTO PUBBLICO LOCALE ANNO 2015 - PER, OTTOBRE/DICEMBRE 2015	15.114,23
2015 / 02218	1080303 / 012310000	DITTA CONTRAM SPA - SERVIZIO AGGIUNTIVO TRASPORTO PUBBLICO LOCALE DEDICATO ALL' UTENZA CITTADELLA DEGLI STUDI - PERIODO SETTEMBRE/DICEMBRE 2015	3.227,77
2015 / 02148	1090103 / 015310000	BIZZARI GIANLUIGI - COMPENSI COMMISSIONE EDILIZIA ANNO 2015	87,00
2015 / 02207	1090103 / 015310000	CERINI FLAVIO - COMPENSI COMMISSIONE EDILIZIA ANNO 2015	116,00
2015 / 02209	1090103 / 015310000	CONTI MARIO - COMPENSI COMMISSIONE EDILIZIA ANNO 2015	84,97
2015 / 02210	1090103 / 015310000	MERIGGIOLA SIMONE - COMPENSI COMMISSIONE EDILIZIA ANNO 2015	87,00

Esercizio: 2015

## IMPEGNI PER ANNO RESIDUO

Anno/n° Impegno	Meccanografico/Voce Bilancio	Descrizione Impegno Soggetto	Residuo conservato
2015 / 02211	1090103 / 015310000	ROSSIN PIERNARCISO - COMPENSI COMMISSIONE EDILIZIA ANNO 2015	87,00
2015 / 02161	1090203 / 012110000	NOMINATIVI VARI - SPESE PER FORMAZIONE GRADUATORIA ERP	464,00
2015 / 00413	1090302 / 011060000	DITTE VARIE - ACQUISTO MATERIALE PER GRUPPO COMUNALE DI PROTEZIONE CIVILE	180,52
2015 / 02196	1090302 / 011060000	DITTE VARIE - ACQUISTO MATERIALE PER GRUPPO COMUNALE DI PROTEZIONE CIVILE	2.000,00
2015 / 01092.003	1090303 / 014870000	DITTA EDILSANITARIA SAS - FORNITURA BENI DI PICCOLA ENTITA' PER MANUTENZIONE "PARCO FORMATIVO PER LA PROTEZIONE CIVILE" IN LOCALITA' BELVEDERE DI FABRIANO ANNO 2015 - VEDI ACC. 1251	180,30
2015 / 01092.004	1090303 / 014870000	DITTA TITTARELLI EDILIZIA SRL - FORNITURA BENI DI PICCOLA ENTITA' PER MANUTENZIONE "PARCO FORMATIVO PER LA PROTEZIONE CIVILE" IN LOCALITA' BELVEDERE DI FABRIANO ANNO 2015 - VEDI ACC. 1251	400,00
2015 / 01092.005	1090303 / 014870000	DITTA ATI SRL - FORNITURA BENI DI PICCOLA ENTITA' PER MANUTENZIONE "PARCO FORMATIVO PER LA PROTEZIONE CIVILE" IN LOCALITA' BELVEDERE DI FABRIANO ANNO 2015 - VEDI ACC. 1251	396,50
2015 / 01092.006	1090303 / 014870000	DITTA FERRAMENTA MICUCCI SNC - FORNITURA BENI DI PICCOLA ENTITA' PER MANUTENZIONE "PARCO FORMATIVO PER LA PROTEZIONE CIVILE" IN LOCALITA' BELVEDERE DI FABRIANO ANNO 2015 - VEDI ACC. 1251	793,00
2015 / 01092.007	1090303 / 014870000	DITTA ELETTROMATIC SRL - FORNITURA BENI DI PICCOLA ENTITA' PER MANUTENZ. "PARCO FORMATIVO PER LA PROTEZIONE CIVILE" IN LOCALITA' BELVEDERE DI FABRIANO ANNO 2015 - VEDI ACC. 1251	172,01
2015 / 01092.008	1090303 / 014870000	DITTA RISTORART - AFF. SERVIZI CONNESSI A GESTIONE "PARCO FORMATIVO PER LA PROTEZIONE CIVILE" C/O BELVEDERE ANNO 2015 - DECRETO REGIONE N. 48 DEL 04/06/2015- VEDI ACC. 1251	11.454,92

Esercizio: 2015

## IMPEGNI PER ANNO RESIDUO

Anno/n° Impegno	Meccanografico/Voce Bilancio	Descrizione Impegno Soggetto	Residuo conservato
2015 / 01092.009	1090303 / 014870000	DITTA KLIMA SERVICE SOC. COOP. - AFF. SERVIZIO DI MANUTENZIONE DEGLI IMPIANTI TECNOLOGICI IMMOBILI PRESENTI ALL'INTERNO DEL "PARCO FORMATIVO DELLA PROTEZIONE CIVILE DI BELVEDERE DI FABRIANO" - VEDI ACC. 1251	1.952,00
2015 / 00257	1090403 / 010760000	MULTISERVIZI SPA - ANCONA - SPESE GESTIONE SERVIZIO IDRICO	46.119,59
2015 / 00550	1090503 / 015400000	SOCIETÀ ANCONAMBIENTE SPA - SERVIZIO RACCOLTA DIFFERENZIATA E TRASPORTO RIFIUTI ANNO 2015	520.585,77
2015 / 02198	1090503 / 016560000	DITTA ECOFIL SRL - AFF. LAV. INSTALLAZIONE E GESTIONE DI DUE ISOLE ECOLOGICHE INTELLIGENTI PER GIORNI 55 DECORRENTI DAL 04/12/2015 - PROGETTO "PIU' DIFFERENZIO MENO SPENDO"	5.200,00
2015 / 00225	1090603 / 010780000	ENEL ENERGIA ELETTRICA SPA - FORNITURA ENERGIA ELETTRICA PARCHI E GIARDINI	1.171,23
2015 / 01214.001	1090603 / 012380000	DITTA QUARK SRL - SERV. INTERVENTI DERATTIZZAZIONE E DISINFESTAZIONE CAPOLUOGO E FRAZIONI	2.297,66
2015 / 01545.001	1090603 / 012380000	DITTA QUARK SRL - AFF. SERV. BONIFICA E RIPRISTINO CONDIZIONI IGIENICO -SANITARIE C/O PALAZZO MOLAJOLI A SEGUITO SEGNALAZIONE ASUR AREA VASTA 2	2.798,99
2015 / 00013	1090603 / 012390000	ARANCIA BLU A R.L. ONLUS- DET.INTEGRAZ. N. 255 DEL 30/04/2014 (EX CASELLI SIMONE ) AFF. SERV. CUSTODIA E MANTENIMENTO CANI RANDAGI RINVENUTI NEL TERRITORIO COMUNALE C/O CANILE VOLPETELLA ANNO 2015	2.829,42
2015 / 01220	1090603 / 012390000	DITTA AGOSTINELLI EMANUELE - AFF. SERVIZIO DI CUSTODIA E MANTENIMENTO CANI RANDAGI C/O CANILE COM.LE PER. DAL 07/07 AL 31/12/15	5.948,06
2015 / 01332	1090603 / 012390000	DITTA PELLI GREZZE CENTRO ITALIA - AFF. SERV. DI RACCOLTA, TRASPORTO E SMALTIMENTO DI CARCASSE ANIMALI	35,20



Anno/n° Impegno	Meccanografico/Voce Bilancio	Descrizione Impegno Soggetto	Residuo conservato
2015 / 02166	1090603 / 012390000	DOTT.SSA SIMONA SALARI - AFF. INCARICO PER EFFETTUARE L' EUTANASIA SUL CANE DI NOME PEPITA (MICROCHIP 380260040733300) RICOVERATO C/O CANILE COM.LE DI PUTIDO	165,00
2015 / 01481.001	1090603 / 015410000	DITTA ALTESINO SOC. COOP. AGRARIA SOCIALE ONLUS - MANUTENZIONE VERDE PUBBLICO PER UN PERIODO DI 60 GIORNI	50.479,68
2015 / 01988	1090603 / 015410000	ANAC - AUTORITA' NAZIONALE ANTICORRUZIONE - ROMA - CONTRIB. VIGILANZA APPALTO SERVIZIO MANUTENZIONE VERDE PUBBLICO PER UN PERIODO GG. 60	30,00
2015 / 00226	1100103 / 010790000	ENEL ENERGIA ELETTRICA SPA - FORNITURA ENERGIA ELETTRICA ASILI NIDO	1.615,31
2015 / 00242	1100103 / 010790000	DITTE VARIE - FORNITURA SERVIZI TELEFONIA PER ASILI NIDO	483,00
2015 / 00254	1100103 / 010790000	ENEL ENERGIA SPA - FORNITURA GAS METANO PER FUNZ. ASILI NIDO	1.458,12
2015 / 00014	1100103 / 011720000	COOSS MARCHE SOC. COOP. DI ANCONA- SERVIZIO GESTIONE DEI NIDI D'INFANZIA DEL COMUNE DI FABRIANO - AFFIDAMENTO DEFINITIVO DAL 01.01.2015 AL 31/12/2015	69.143,73
2015 / 01994	1100103 / 011720000	COOSS MARCHE SOC. COOP. DI ANCONA - INTEGRAZ. SPESA PER RIDETERMINAZIONE MONTE ORE GIORNALIERO PERSONALE EDUCATIVO DEI NIDI D'INFANZIA DEL COMUNE DI FABRIANO - PERIODO SETTEMBRE/DICEMBRE 2015	6.553,93
2015 / 01440	1100103 / 011740000	COOP. SOC. MOSAICO- AFF. SERVIZI DOMICILIARI DI SOSTEGNO A FAMIGLIE - COMUNE DI FABRIANO DAL 01/06 AL 31/12/2015	28.595,55
2015 / 02226	1100105 / 011760000	NOMINATIVI VARI - EROGAZIONE CONTRIBUTI A FAMIGLIE DI APPOGGIO E AFFIDATARIE PERIODO LUGLIO/DICEMBRE 2015	9.318,98

Anno/n° Impegno	Meccanografico/Voce Bilancio	Descrizione Impegno Soggetto	Residuo conservato
2015 / 00227	1100303 / 010810000	ENEL ENERGIA ELETTRICA SPA - FORNITURA ENERGIA ELETTRICA CASA ALBERGO	3.601,65
2015 / 00255	1100303 / 010810000	ENEL ENERGIA SPA - FORNITURA METANO CASA ALBERGO ANZIANI	15.736,78
2015 / 01701	1100303 / 011770000	ANAC (AUTORITA' NAZIONALE ANTI CORRUZIONE) - CONTRIBUTO PER SERVIZIO GESTIONE CASA RIPOSO ANZIANI VIA SAFFI PER. DAL 01/10/15 AL 31/10/15	30,00
2015 / 01892	1100303 / 011770000	COOP. SOC. ONLUS AGORA' D'ITALIA- AFF. SERVIZIO GESTIONE CASA RIPOSO ANZIANI VIA SAFFI PER. DAL AL 01/11/15 AL 30/11/15	41.535,51
2015 / 01928	1100303 / 011770000	ANAC - AUTORITA' NAZIONALE ANTICORRUZIONE - ROMA - CONTRIB. VIGILANZA APPALTO SERVIZIO GESTIONE CASA RIPOSO ANZIANI VIA SAFFI PER. DAL 01/11 AL 30/11/15	30,00
2015 / 02010	1100303 / 011770000	COOP. SOC. ONLUS AGORA' D'ITALIA- AFF. SERVIZIO GESTIONE CASA RIPOSO ANZIANI VIA SAFFI PER. DICEMBRE 2015	42.178,33
2015 / 00509	1100401 / 019810000	PELLEGRINI LAMBERTO - COMPENSO COORDINATORE D'AMBITO ANNO 2015 A CARICO ENTE	532,57
2015 / 00526	1100401 / 019810000	PELLEGRINI LAMBERTO - COMPENSO COORDINATORE D'AMBITO ANNO 2015 -COOF COMUNI D'AMBITO - VEDI ACC. 248-249-250-251	2.910,43
2015 / 01179	1100401 / 019810000	PELLEGRINI LAMBERTO - SPESE PER MISSIONI COORDINATORE D'AMBITO ANNO 2015 -COOF COMUNI D'AMBITO	250,00
2015 / 00378	1100401 / 019820000	INAIL - PREMIO ASSICURATIVO INAIL COMPENSO PELLEGRINI LAMBERTO ANNO 2015 - COOPFINANZIAMENTO COMUNI AMBITO- VEDI ACC.248-249-250-251	250,00

Anno/n° Impegno	Meccanografico/Voce Bilancio	Descrizione Impegno Soggetto	Residuo conservato
2015 / 00511	1100401 / 019820000	INPS - GESTIONE LAV. AUTONOMI- CONTRIBUTI INPS SU COMPENSO PELLEGRINI LAMBERTO ANNO 2015 -COOFINANZIAMENTO COMUNI AMBITO- VEDI ACC.248-249-250-251	1.272,17
2015 / 00228	1100403 / 010820000	ENEL ENERGIA ELETTRICA SPA - FORNITURA ENERGIA ELETTRICA BAGNI PUBBLICI	507,09
2015 / 01196	1100403 / 010820000	SOC. MANUTENCOOP FACILITY MANAGEMENT - PROROGA APPALTO SERVIZIO PULIZIA BAGNI PUBBLICI DAL 01/07 AL 31/12/2015	831,31
2015 / 00229	1100403 / 010830000	ENEL ENERGIA ELETTRICA SPA - FORNITURA ENERGIA ELETTRICA CENTRO SOCIALE E GIOVANILE	1.610,48
2015 / 00243	1100403 / 010830000	TELECOM ITALIA - FORNITURA SERVIZI TELEFONIA PER CENTRO SOCIALE E GIOVANILE	1.071,82
2015 / 00256	1100403 / 010830000	ENEL ENERGIA SPA - FORNITURA METANO CENTRO SOCIALE E GIOVANILE	11.290,47
2015 / 01197	1100403 / 010830000	SOC. MANUTENCOOP FACILITY MANAGEMENT - PROROGA APPALTO SERVIZIO PULIZIA CENTRO SOCIALE E GIOVANILE DAL 01/07 AL 31/12/2015	525,80
2015 / 01135	1100403 / 011820000	ATI: IL FARO SOC. COOP .SOCIALE/ CASTELVECCHIO SERVICE - AFF. APPALTO GESTIONE CENTRO SOCIO EDUCATIVO RIABILITATIVO DIURNO "UN MONDO A COLORI" PER. DAL 01/07/2015 AL 30/09/2015	2.079,79
2015 / 01136	1100403 / 011820000	AUTORITA' VIGILANZA CONTRATTI PUBBLICI - ROMA - CONTRIB. VIGILANZA APPALTO GESTIONE SERVIZI EDUCATIVI E SERVIZI ACCESSORI GESTIONALI DEL CENTRO SOCIO - EDUCATIVO - RIABILITATIVO DIURNO "UN MONDO A COLORI" PERIODO DAL 01/07/2015 AL 30/09/2015	30,00
2015 / 01137	1100403 / 011820000	NOMINATIVI VARI - PROROGA BORSE LAVORO SOCIO-ASSISTENZIALI A FAVORE SOGGETTI PORTATORI HANDICAP - PER. LUGLIO/DICEMBRE 2015	3.790,00

Esercizio: 2015

## IMPEGNI PER ANNO RESIDUO

Anno/n° Impegno	Meccanografico/Voce Bilancio	Descrizione Impegno Soggetto	Residuo conservato
2015 / 01490	1100403 / 011820000	ATI: COOS MARCHE - IL FARO - CASTELVECCHIO SERVICE - SERV. ASSISTENZA DOMICILIARE E SCOLASTICA PORTATORI HANDICAP AMBITO 10 DAL 01/06 AL 31/12/2015 - QUOTA A CARICO COMUNE DI FABRIANO	69.438,54
2015 / 01580	1100403 / 011820000	FONDO-LIQUIDAZ. INTERVENTI SERVIZI SOCIALI INTEGRAZ. RETTE DISABILI COMUNITA' DOPO DI NOI-(FINANZ. FONDAZ. CA.RI.FAC.)-VEDI ACC. 1890	30.000,00
2015 / 01687	1100403 / 011820000	AUTORITA' VIGILANZA CONTRATTI PUBBLICI - ROMA - CONTRIB. VIGILANZA APPALTO GESTIONE SERVIZI EDUCATIVI E SERVIZI ACCESSORI GESTIONALI DEL CENTRO SOCIO - EDUCATIVO - RIABILITATIVO DIURNO "UN MONDO A COLORI"	30,00
2015 / 01688	1100403 / 011820000	ATI : COOP. SOC. IL FARO E CASTELVECCHIO SERVICE - AFF. GESTIONE SERVIZI EDUCATIVI SOCIALI "UN MONDO A COLORI" - SALDO - PER. DAL 01/10 AL 30/11/15	38.883,27
2015 / 01929	1100403 / 011820000	NOMINATIVI VARI - NTEGRAZ. RETTE DISABILI INSERITI C/O COMUNITA' COSER C'ERA L'ACCA ANNO 2015- (FINANZ. FONDAZ. CA.RI.FAC.) - VEDI ACC. 1890	26.982,32
2015 / 02077	1100403 / 011820000	ATI : COOP. SOC. IL FARO E CASTELVECCHIO SERVICE - AFF. GESTIONE SERVIZI EDUCATIVI SOCIALI "UN MONDO A COLORI" - DICEMBRE 2015 -	31.641,03
2015 / 02175	1100403 / 011820000	NOMINATIVI VARI - PROROGA BORSE LAVORO SOCIO-ASS. PER SOGGETTI DIVERSAMENTE ABILI MESE DICEMBRE 2015	290,00
2015 / 01027	1100403 / 011870000	ASS. OIKOS E COOP. SOC. CASA DELLA GIOVENTU' - RISERVA POSTO PER COMUNITA' EDUCATIVA PER MINORI A TUTTO IL 31/12/15 -VEDI ACC.1057-1058-1059-1060	1.554,00
2015 / 01044	1100403 / 011870000	COOP. SOCIALE LA GEMMA - PROROGA GESTIONE UFFICIO PROMOZIONE SOCIALE E SERVIZIO SOCIALE PROFESSIONALE COMPRESO AMPLIAMENTO SERVIZIO SINO AL 30/11/2015 - VEDI ACC. 1088-1089-1090-1091	7.854,14
2015 / 01140	1100403 / 011870000	FONDO - CONTRIB. RAFFORZAMENTO PUNTI UNCI ACCESSO (PUA) NELLA RETE DEI SERV. SOCIALI E SOCIO SANITARI PER FONDO ANZIANI NON AUTOSUFFICIENTI - DECRETO N. 19/APS DEL 08/08/2015 - VEDI ACC. 1334	9.000,00

Esercizio: 2015

## IMPEGNI PER ANNO RESIDUO

Anno/n° Impegno	Meccanografico/Voce Bilancio	Descrizione Impegno Soggetto	Residuo conservato
2015 / 01141.001	1100403 / 011870000	COMUNE DI CERRETO D'ESI - CONTRIB. SERVIZIO DI ASSISTENZA DOMICILIARE (SAD) PER ANZIANI NON AUTOSUFFICIENTI - ANNUALITA' 2015 - DECRETO N. 19/APS DEL 08/06/2015 - PER. DAL 01/06/ AL 31/12/15 - VEDI ACC. 1334	149,57
2015 / 01141.002	1100403 / 011870000	COMUNE DI FABRIANO - CONTRIB. SERVIZIO DI ASSISTENZA DOMICILIARE (SAD) PER ANZIANI NON AUTOSUFFICIENTI - ANNUALITA' 2015 - DECRETO N. 19/APS DEL 08/06/2015 - PER. DAL 01/06/ AL 31/12/15 - VEDI ACC. 1334	39.401,53
2015 / 01141.003	1100403 / 011870000	COMUNE DI GENGA - CONTRIB. SERVIZIO DI ASSISTENZA DOMICILIARE (SAD) PER ANZIANI NON AUTOSUFFICIENTI - ANNUALITA' 2015 - DECRETO N. 19/APS DEL 08/06/2015 - PER. DAL 01/06/ AL 31/12/15 - VEDI ACC. 1334	1.069,50
2015 / 01141.004	1100403 / 011870000	COMUNE DI SASSOFERRATO - CONTRIB. SERVIZIO DI ASSISTENZA DOMICILIARE (SAD) PER ANZIANI NON AUTOSUFFICIENTI - ANNUALITA' 2015 - DECRETO N. 19/APS DEL 08/06/2015 - PER. DAL 01/06/ AL 31/12/15 - VEDI ACC. 1334	5.416,49
2015 / 01172.002	1100403 / 011870000	AZIENDA SERVIZI ALLA PERSONA VITTORIO EMANUELE II AFF. GESTIONE ATTIVITA' DEL PROGETTO "LA RETE DEL SOLLIEVO" DAL 01/08/15 AL 31/12/15 - VEDI ACC.1358	13.443,36
2015 / 01219	1100403 / 011870000	FONDO - CONTRIBUTO REGIONALE UNA TANTUN PER SOSTEGNO PROGETTO "SOLLIEVO" ANNO 2015 - VEDI ACC.1422	3.231,75
2015 / 01318	1100403 / 011870000	RIPARTO CONTRIBUTO ASUR ZONA VASTA 2 - SERV. ASSISTENZA DOMICILIARE E SCOLASTICA PORTATORI HANDICAP AMBITO DAL 01/06/2015 - COMUNE DI CERRETO D'ESI - VEDI ACC. 1331	11.000,00
2015 / 01319	1100403 / 011870000	RIPARTO CONTRIBUTO ASUR ZONA VASTA 2 - SERV. ASSISTENZA DOMICILIARE E SCOLASTICA PORTATORI HANDICAP AMBITO DAL 01/06/2015 - COMUNE DI GENGA D'ESI - VEDI ACC. 1331	5.500,00
2015 / 01320	1100403 / 011870000	RIPARTO CONTRIBUTO ASUR ZONA VASTA 2 - SERV. ASSISTENZA DOMICILIARE E SCOLASTICA PORTATORI HANDICAP AMBITO DAL 01/06/2015 - COMUNE DI SASSOFERRATO - VEDI ACC. 1331	30.000,00
2015 / 01321	1100403 / 011870000	RIPARTO CONTRIBUTO ASUR ZONA VASTA 2 - SERV. ASSISTENZA DOMICILIARE E SCOLASTICA PORTATORI HANDICAP AMBITO DAL 01/06/2015 - COMUNE DI SERRA SAN QUIRICO - VEDI ACC. 1331	12.000,00

Esercizio: 2015

## IMPEGNI PER ANNO RESIDUO

Anno/n° Impegno	Meccanografico/Voce Bilancio	Descrizione Impegno Soggetto	Residuo conservato
2015 / 01441	1100403 / 011870000	COOP. SOC. MOSAICO- AFF. SERVIZI DOMICILIARI DI SOSTEGNO A FAMIGLIE - COMUNE DI CERRETO D'ESI - DAL 01/06 AL 31/12/2015 - VEDI ACC. 1802	1.498,94
2015 / 01442	1100403 / 011870000	COOP. SOC. MOSAICO- AFF. SERVIZI DOMICILIARI DI SOSTEGNO A FAMIGLIE - COMUNE DI GENGA - DAL 01/06 AL 31/12/2015 - VEDI ACC. 1803	2.182,42
2015 / 01443	1100403 / 011870000	COOP. SOC. MOSAICO- AFF. SERVIZI DOMICILIARI DI SOSTEGNO A FAMIGLIE - COMUNE DI SASSOFERRATO - DAL 01/06 AL 31/12/2015 - VEDI ACC. 1804	1.689,48
2015 / 01444	1100403 / 011870000	COOP. SOC. MOSAICO- AFF. SERVIZI DOMICILIARI DI SOSTEGNO A FAMIGLIE - COMUNE DI SERRA SAN QUIRICO - DAL 01/06 AL 31/12/2015 - VEDI ACC. 1805	885,28
2015 / 01445	1100403 / 011870000	COOP. SOC. MOSAICO - AFF. SERVIZI CENTRO AGGREGAZIONE E CENTRO DIDATTICO RICREATIVO - COMUNE DI CERRETO D'ESI - DAL 01/06 AL 31/12/2015 VEDI ACC. 1806	2.172,96
2015 / 01446	1100403 / 011870000	COOP. SOC. MOSAICO - AFF. SERVIZI CENTRO AGGREGAZIONE E CENTRO DIDATTICO RICREATIVO - COMUNE DI GENGA - DAL 01/06 AL 31/12/2015 - VEDI ACC. 1807	1.297,74
2015 / 01447	1100403 / 011870000	COOP. SOC. MOSAICO- AFF. SERVIZI CENTRO AGGREGAZIONE E CENTRO DIDATTICO RICREATIVO - COMUNE DI SASSOFERRATO - DAL 01/06 AL 31/12/2015 - VEDI ACC. 1808	2.474,76
2015 / 01448	1100403 / 011870000	COOP. SOC. MOSAICO - AFF. SERVIZI CENTRO AGGREGAZIONE E CENTRO DIDATTICO RICREATIVO - COMUNE DI SERRA SAN QUIRICO - DAL 01/06 AL 31/12/2015 - VEDI ACC. 1809	2.957,64
2015 / 01491	1100403 / 011870000	ATI: COOS MARCHE - IL FARO - CASTELVECCHIO SERVICE - SERV. ASSISTENZA DOMICILIARE E SCOLASTICA PORTATORI HANDICAP AMBITO 10 DAL 01/06 AL 31/12/2015 - COMUNE DI CERRETO D'ESI - VEDI ACC. 1857	5.573,12
2015 / 01492	1100403 / 011870000	ATI: COOS MARCHE - IL FARO - CASTELVECCHIO SERVICE - SERV. ASSISTENZA DOMICILIARE E SCOLASTICA PORTATORI HANDICAP AMBITO 10 DAL 01/06 AL 31/12/2015 - COMUNE DI GENGA - VEDI ACC. 1858	7.116,00

Esercizio: 2015

## IMPEGNI PER ANNO RESIDUO

Anno/n° Impegno	Meccanografico/Voce Bilancio	Descrizione Impegno Soggetto	Residuo conservato
2015 / 01493	1100403 / 011870000	ATI:COOS MARCHE - IL FARO - CASTELVECCHIO SERVICE - SERV. ASSISTENZA DOMICILIARE E SCOLASTICA PORTATORI HANDICAP AMBITO 10 DAL 01/06 AL 31/12/2015 - COMUNE DI SASSOFERRATO - VEDI ACC. 1859	25.174,63
2015 / 01494	1100403 / 011870000	ATI: COOS MARCHE - IL FARO - CASTELVECCHIO SERVICE - SERV. ASSISTENZA DOMICILIARE E SCOLASTICA PORTATORI HANDICAP AMBITO 10 DAL 01/06 AL 31/12/2015 - COMUNE DI SERRA SAN QUIRICO - VEDI ACC. 1860	9.272,81
2015 / 01496	1100403 / 011870000	COMUNE DI CERRETO D'ESI - CONTRIB. SERVIZIO DI ASSISTENZA DOMICILIARE (SAD) PER ANZIANI NON AUTOSUFFICIENTI - ANNUALITA' 2015 - DECRETO N. 19/APS DEL 08/06/2015 - DAL 01/06/15 AL 31/12/15 - VEDI ACC. 1861	1.170,06
2015 / 01501	1100403 / 011870000	COMUNE DI SERRA SAN QUIRICO - CONTRIB. SERVIZIO DI ASSISTENZA DOMICILIARE (SAD) PER ANZIANI NON AUTOSUFFICIENTI - ANNUALITA' 2015 - DECRETO N. 19/APS DEL 08/06/2015 - DAL 01/06/15 AL 31/12/15 - VEDI ACC. 1864	1.155,76
2015 / 02287.001	1100403 / 011870000	CERRETO D'ESI - CONTRIB. L.R. 18/96 DGR N. 1070/2015 - PER INTERVENTI A FAVORE DELLE PERSONE CON DISABILITÀ ANNO 2014 - (FINANZ. REGIONE) - VEDI ACC. 2891	12.378,58
2015 / 02287.002	1100403 / 011870000	COMUNE DI GENGA - CONTRIB. L.R. 18/96 DGR N. 1070/2015 - PER INTERVENTI A FAVORE DI PERSONE CON DISABILITÀ ANNO 2014 -- (FINANZ. REGIONE) - VEDI ACC. 2891	5.868,74
2015 / 02287.003	1100403 / 011870000	COMUNE DI SASSOFERRATO - CONTRIB. L.R. 18/96 DGR N. 1070/2015 - PER INTERVENTI A FAVORE DI PERSONE CON DISABILITÀ ANNO 2014 -- (FINANZ. REGIONE) - VEDI ACC. 2891	22.562,18
2015 / 02287.004	1100403 / 011870000	COMUNE DI SERRA SAN QUIRICO - CONTRIB. L.R. 18/96 DGR N. 1070/2015 - PER INTERVENTI A FAVORE DI PERSONE CON DISABILITÀ ANNO 2014 -- (FINANZ. REGIONE) - VEDI ACC. 2891	15.110,72
2015 / 02288.001	1100403 / 011870000	COMUNE DI CERRETO D'ESI - CONTRIB. L.R. 18/96 DGR N. 1070/2015 - PER GLI INTERVENTI A FAVORE DELLE PERSONE CON DISABILITÀ ANNO 2015 - (FINANZ. REGIONE) - VEDI ACC. 2892	14.794,56
2015 / 02288.002	1100403 / 011870000	COMUNE DI GENGA - CONTRIB. L.R. 18/96 DGR N. 1070/2015 - PER GLI INTERVENTI A FAVORE DELLE PERSONE CON DISABILITÀ ANNO 2015 - (FINANZ. REGIONE) - VEDI ACC. 2892	7.590,60

Esercizio: 2015

## IMPEGNI PER ANNO RESIDUO

Anno/n° Impegno	Meccanografico/Voce Bilancio	Descrizione Impegno Soggetto	Residuo conservato
2015 / 02288.003	1100403 / 011870000	COMUNE DI SASSOFERRATO - CONTRIB. L.R. 18/96 DGR N. 1070/2015 - PER GLI INTERVENTI A FAVORE DELLE PERSONE CON DISABILITÀ ANNO 2015 - (FINANZ. REGIONE) - VEDI ACC. 2892	32.041,26
2015 / 02288.004	1100403 / 011870000	COMUNE DI SERRA SAN QUIRICO - CONTRIB. L.R. 18/96 DGR N. 1070/2015 - PER GLI INTERVENTI A FAVORE DELLE PERSONE CON DISABILITÀ ANNO 2015 - (FINANZ. REGIONE) - VEDI ACC. 2892	17.581,64
2015 / 00322	1100403 / 014690000	"CASA DI MAX" (Ce.I.S) - ANCONA- INSERIMENTO SOGGETTO M. G. IN COMUNITA' MINORI PER. DAL 01/01 AL 31/12/2015	9.936,00
2015 / 00995	1100403 / 014690000	ASS. OIKOS E COOP. SOC. CASA DELLA GIOVENTU' - RISERVA POSTO PER COMUNITA' EDUCATIVA PER MINORI A TUTTO IL 31/12/15	1.764,63
2015 / 01578.002	1100403 / 014690000	COMUNITA' EDUCATIVA PER MINORI "Ce.I.S. (CENTRO ITALIANO DI SOLIDARIETA') DI ANCONA ONLUS - INSERIMENTO MINORE D.M. - PER. DAL 14/10/2015 AL 30/11/2015 - VEDI ACC. N. 1888	3.000,00
2015 / 01875	1100403 / 014690000	COMUNITA' EDUCATIVA PER MINORI "Ce.I.S. (CENTRO ITALIANO DI SOLIDARIETA') DI ANCONA ONLUS INSERIMENTO MINORE D.A. - PER. DAL 14/10/2015 AL 30/11/2015 - VEDI ACC. N. 1888 - SALDO -	3.240,00
2015 / 01890	1100403 / 014690000	ASSOCIAZ. PIOMBINI-SENSINI - INSERIMENTO MINORE M.S. C/O COMUNITA' PER MINORI "IL GIRASOLE" - PER. 01/11/ AL 31/12/15	3.189,03
2015 / 02135	1100403 / 014690000	"CASA DI MAX" (Ce.I.S) - ANCONA- PROROGA INSERIMENTO SOGGETTO D.A. IN COMUNITA' MINORI PER. DICEMBRE 2015	3.348,00
2015 / 02136	1100403 / 014690000	"CASA DI MAX" (Ce.I.S) - ANCONA- PROROGA INSERIMENTO SOGGETTO D.M. IN COMUNITA' MINORI PER. DICEMBRE 2015	3.100,00
2015 / 02137	1100403 / 014690000	FONDAZIONE CARITAS DI SENIGALLIA - PROROGA INSERIMENTO NUCLEO FAMILIARE A.H. C/O CASA S. UBALDO DI BRUGNETO (AN) PER. DAL 01/11 AL 31/12/2015	3.835,00



Esercizio: 2015

## IMPEGNI PER ANNO RESIDUO

Anno/n° Impegno	Meccanografico/Voce Bilancio	Descrizione Impegno Soggetto	Residuo conservato
2015 / 02262	1100403 / 014690000	ASS. OIKOS DI JESI - INSERIMENTO MINORE K.S. C/O COMUNITA' PAIDES DI OSIMO PER. DAL 17/12 AL 31/12/12	1.875,00
2015 / 01304	1100403 / 014700000	FONDO - LIQUIDAZ. PIANI PERSONALIZZATI DI VITA INDIPENDENTE IN FAVORE DI PERSONE CON GRAVE DISABILITÀ MOTORIA MAGGIO/DICEMBRE 2015 - ( FINAZ. REGIONE) - VEDI ACC. N. 1646	3.675,00
2015 / 01745	1100403 / 015450000	DITTA C.P.M. GESTIONE TECNICHE SRL - AFF. SERV. MANUTENZ. IMPIANTI TERMICI C/O CENTRI SOCIALI	76,54
2015 / 01952	1100403 / 015450000	DITTA TIEMME ANTINCENDIO SRLS - AFF. SERV. MANUTENZ. IMPIANTI ED APPARECCHIATURE ANTINCENDIO C/O CENTRO SOCIALE ANNO 2015	657,03
2015 / 00263.001	1100403 / 015660000	SOC.COOP. "LA GEMMA" - AFF. GESTIONE UFF. PROMOZIONE SOCIALE PER. GENNAIO E FEBBRAIO 2015 - VEDI ACC.2053 - VEDI ACC. N. 28/2015)	3.380,38
2015 / 00263.002	1100403 / 015660000	DITTA SEGNI E SUONI - ANCONA - AFF. ATTIVITA' DI PROMULGAZIONE E DIVULGAZIONE ASSISTENTI FAMILIARI E/O BADANTI - PROGETTO HOME CARE PREMIUM 2014 - VEDI ACC. 28 -	4.000,00
2015 / 00263.003	1100403 / 015660000	ASSOCIAZIONE "ALZHEIMER MARCHE ONLUS" - ANCONA - AFF. ATTIVITA' FORMATIVA - PROGETTO HOME CARE PREMIUM 2014 - ( VEDI ACC. N. 28/2015)	4.000,00
2015 / 00263.004	1100403 / 015660000	COOP. SOC. "LA GEMMA" - PROROGA APPALTO GESTIONE UFF. PROMOZIONE SOCIALE E SERV.SOCIALE PROF.LE PROGETTO HOME CARE PREMIUM 2014 - PER. DAL 01/12/2015 AL 31/12/2015	2.050,00
2015 / 00414	1100403 / 015660000	COMUNE DI FABRIANO - FREQUENZA DISABILE R.A. C/O CSER " UN MONDO A COLORI" - GENNAIO/FEBBRAIO 2015 - VEDI ACC. 181	280,00
2015 / 01036	1100403 / 015660000	ATI: CASTELVECCHIO SERVICE - AFF. GESTIONE PRESTAZIONI INTEGRATIVE HOME CARE PREMIUM 2014 (ATTIVITA' GESTIONALI)- DAL 01/03 AL 31/05/2015 - VEDI ACC. N. 1063/2015	2.701,30

Esercizio: 2015

## IMPEGNI PER ANNO RESIDUO

Anno/n° Impegno	Meccanografico/Voce Bilancio	Descrizione Impegno Soggetto	Residuo conservato
2015 / 01043.001	1100403 / 015660000	SERENITY HOUSE GRUPPO ATENA SRL- CONTRIBUTO CONVENZIONE HOME CARE PREMIUM 2014- VEDI ACC. 1085	404,11
2015 / 01043.003	1100403 / 015660000	CASA RIPOSO SAN GIUSEPPE DI SASSOFERRATO ( SUORE DELLA CARITA')- CONTRIBUTO CONVENZIONE HOME CARE PREMIUM 2014- VEDI ACC. 1085	458,33
2015 / 01043.004	1100403 / 015660000	ASP VITTORIO EMANUELE II- CONTRIBUTO CONVENZIONE HOME CARE PREMIUM 2014- VEDI ACC. 1085	1.562,34
2015 / 01043.005	1100403 / 015660000	RESIDENZA PROTETTA SASSOFERRATO - CONTRIBUTO CONVENZIONE HOME CARE PREMIUM 2014- VEDI ACC. 1085	4.166,24
2015 / 01043.006	1100403 / 015660000	RSA SASSOFERRATO AREA VASTA 2 - CONTRIBUTO CONVENZIONE HOME CARE PREMIUM 2014- VEDI ACC. 1085	458,33
2015 / 01043.007	1100403 / 015660000	RESIDENZA PROTETTA SASSOFERRATO - CONTRIBUTO CONVENZIONE HOME CARE PREMIUM 2014- VEDI ACC. 1085	1.041,56
2015 / 01043.008	1100403 / 015660000	COMUNITA' VILLA OASI - CHIESANUOVA (RSM) - INSERIMENTO SOGGETTO A.E. C/O COMUNITA' MESI SETTEMBRE, OTTOBRE E NOVEMBRE - CONVENZIONE HOME CARE PREMIUM 2014 - VEDI ACC. 1085	650,01
2015 / 01184	1100403 / 015660000	COMUNE DI FABRIANO - FREQUENZA DISABILE C.R. C/O CSER " UN MONDO A COLORI" - A TUTTO IL 30/11/2015 - VEDI ACC. 1359	735,00
2015 / 01185	1100403 / 015660000	COMUNE DI FABRIANO - FREQUENZA DISABILE M.V. C/O CSER " UN MONDO A COLORI" - A TUTTO IL 30/11/2015 - VEDI ACC. 1359	840,00
2015 / 01186	1100403 / 015660000	COMUNE DI FABRIANO - FREQUENZA DISABILE R.A. C/O CSER " UN MONDO A COLORI" - A TUTTO IL 30/11/2015 - VEDI ACC. 1359	140,00

Esercizio: 2015

## IMPEGNI PER ANNO RESIDUO

Anno/n° Impegno	Meccanografico/Voce Bilancio	Descrizione Impegno Soggetto	Residuo conservato
2015 / 01187	1100403 / 015660000	COOP. SOCIALE MOSAICO - FREQUENZA DISABILE C. S. C/O CSER "GUAZZABUGLIO" A TUTTO IL 30/11/2015 - VEDI ACC. 1359	105,00
2015 / 01323.001	1100403 / 015660000	FONDO- CONTRIBUTO CONVENZIONE HOME CARE PREMIUM 2015 - PRESTAZIONI INTEGRATIVE PER SERV. TRASPORTI/TRASFERIMENTO ASSISTITO PER. DICEMBRE 2015 - VEDI ACC. 1726	1.705,00
2015 / 01323.002	1100403 / 015660000	FONDO- CONTRIBUTO CONVENZIONE HOME CARE PREMIUM 2015 - PRESTAZIONI INTEGRATIVE DI DOMOTICA ED AUSILI A FAVORE DI SOGGETTI DISABILI PER. DICEMBRE 2015 - VEDI ACC. 1726	6.335,00
2015 / 01483	1100403 / 015660000	FONDO- CONTRIBUTO CONVENZIONE HOME CARE PREMIUM 2014 (PRESTAZIONI INTEGRATIVE: EDUCATIVE ED OPERATORI SOCIO SANITARI A FAVORE DI SOGGETTI DISABILI) PERIODO DAL 01/06 AL 30/11/15) - VEDI ACC. 1838	12.484,97
2015 / 01597	1100403 / 015660000	FONDAZIONE OPERA PIA MASTAI FERRETTI - SENIGALLIA - INSERIMENTO SOGGETTO NON AUTOSUFFICIENTE R.B C/O STRUTTURA RESIDENZIALE - PER. DAL 01/08 AL 30/11/15 - VEDI ACC. 1999	458,33
2015 / 01620	1100403 / 015660000	FONDO - CONTRIBUTO PROGETTO HOME CARE PREMIUM 2014 ATTIVITA' GESTIONALI -VEDI ACC. 2016	8.228,80
2015 / 01699	1100403 / 015660000	A.S.P. AZIENDA ALLA PERSONA "VITTORIO EMANUELE II" - SERVIZIO TRASPORTO SOGGETTO T.M.G. - PER. DAL 01/10 AL 30/11/15 - VEDI ACC. 2101	280,00
2015 / 02150	1100403 / 015660000	A.S.P. AZIENDA ALLA PERSONA "VITTORIO EMANUELE II" - PROROGA SERVIZIO TRASPORTO SOGGETTO T.M.G. MESE DI DICEMBRE 2015 - VEDI ACC. 2753	140,00
2015 / 02184	1100403 / 015660000	ATI: COOP. SOC. COOSS MARCHE - IL FARO E CASTELVECCHIO SERVICE - AFF. SERV. PRESTAZIONI INTEGRATIVE: EDUCATIVE ED OPERATORI SOCIO SANITARI A FAVORE DI SOGGETTI DISABILI -PORGETTO HOME CARE PREMIUM - PER. DAL 01/12 AL 30/06/16) - VEDI ACC. 2767	11.000,00
2015 / 02190.001	1100403 / 015660000	SERENITY HOUSE GRUPPO ATENA SRL - CONTRIBUTO CONVENZIONE HOME CARE PREMIUM 2014 - PRESTAZIONI INTEGRATIVE EDUCATIVE PER INSERIMENTO SOGGETTO B.P. C/O STRUTTURE RESIDENZIALI - PERIODO DICEMBRE 2015	404,11

Esercizio: 2015

## IMPEGNI PER ANNO RESIDUO

Anno/n° Impegno	Meccanografico/Voce Bilancio	Descrizione Impegno Soggetto	Residuo conservato
2015 / 02190.002	1100403 / 015660000	COMUNITA' VILLA OASI - SAN MARINO - CONTRIBUTO CONVENZIONE HOME CARE PREMIUM 2014 - PRESTAZIONI INTEGRATIVE EDUCATIVE PER INSERIMENTO SOGGETTO A.E. C/O STRUTTURE RESIDENZIALI - PERIODO DICEMBRE 2015	216,67
2015 / 02190.003	1100403 / 015660000	RSA SASSOFERRATO - ASUR AREA VASTA 2 - CONTRIBUTO CONVENZIONE HOME CARE PREMIUM 2014 - PRESTAZIONI INTEGRATIVE EDUCATIVE PER INSERIMENTO SOGGETTO M.O. C/O STRUTTURE RESIDENZIALI - PERIODO DICEMBRE 2015	458,33
2015 / 02190.004	1100403 / 015660000	A.S.P. VITTORIO EMANUELE II° - FABRIANO - CONTRIBUTO CONVENZIONE HOME CARE PREMIUM 2014 - PRESTAZIONI INTEGRATIVE EDUCATIVE PER INSERIMENTO SOGGETTO G.P. C/O STRUTTURE RESIDENZIALI - PERIODO DICEMBRE 2015	520,78
2015 / 02190.005	1100403 / 015660000	A.S.P. VITTORIO EMANUELE II° - FABRIANO - CONTRIBUTO CONVENZIONE HOME CARE PREMIUM 2014 - PRESTAZIONI INTEGRATIVE EDUCATIVE PER INSERIMENTO SOGGETTO S.S. C/O STRUTTURE RESIDENZIALI - PERIODO DICEMBRE 2015	520,78
2015 / 02190.006	1100403 / 015660000	CASA DI RIPOSO SAN GIUSEPPE - CONTRIBUTO CONVENZIONE HOME CARE PREMIUM 2014 - PRESTAZIONI INTEGRATIVE EDUCATIVE PER INSERIMENTO SOGGETTO M.A. C/O STRUTTURE RESIDENZIALI - PERIODO DICEMBRE 2015	458,33
2015 / 02190.007	1100403 / 015660000	RESIDENZA PROTETTA DI SASSOFERRATO - CONTRIBUTO CONVENZIONE HOME CARE PREMIUM 2014 - PRESTAZIONI INTEGRATIVE EDUCATIVE PER INSERIMENTO SOGGETTO P.C. C/O STRUTTURE RESIDENZIALI - PERIODO DICEMBRE 2015	520,78
2015 / 02190.008	1100403 / 015660000	FOND. OPERA PIA MASTAI FERRETTI - CONTRIBUTO CONVENZIONE HOME CARE PREMIUM 2014 - PRESTAZIONI INTEGRATIVE EDUCATIVE PER INSERIMENTO SOGGETTO R.B. C/O STRUTTURE RESIDENZIALI - PERIODO DICEMBRE 2015	458,33
2015 / 02191	1100403 / 015660000	COOP. SOC. "LA GEMMA" - PROROGA APPALTO GESTIONE UFF. PROMOZIONE SOCIALE E SERV.SOCIALE PROF.LE PROGETTO HOME CARE PREMIUM 2014 - PER. DAL 01/12/2015 AL 31/12/2015 - VEDI ACC. 2789	12.000,00
2015 / 02203	1100403 / 015660000	COMUNE DI FABRIANO - FREQUENZA DISABILE C.R. C/O CSER " UN MONDO A COLORI" - PERIODO DICEMBRE 2015 - VEDI ACC. 2822	105,00
2015 / 02204	1100403 / 015660000	COOP. SOCIALE MOSAICO - FREQUENZA DISABILE C. S. C/O CSER "GUAZZABUGLIO" - PERIODO DICEMBRE 2015 - VEDI ACC. 2822	105,00

Esercizio: 2015

## IMPEGNI PER ANNO RESIDUO

Anno/n° Impegno	Meccanografico/Voce Bilancio	Descrizione Impegno Soggetto	Residuo conservato
2015 / 02205	1100403 / 015660000	COMUNE DI FABRIANO - FREQUENZA DISABILE M.V. C/O CSER "UN MONDO A COLORI" - PERIODO DICEMBRE 2015 - VEDI ACC. 2822	105,00
2015 / 02206	1100403 / 015660000	COMUNE DI FABRIANO - FREQUENZA DISABILE R.A. C/O CSER "UN MONDO A COLORI" - PERIODO DICEMBRE 2015 - VEDI ACC. 2822	105,00
2015 / 01139	1100405 / 011890000	FONDO - CONTRIB. ASSEGNO DI CURA PER ANZIANI NON AUTOSUFFICIENTI AGLI AMBITI TERRITORIALI SOCIALI ANNUALITA' 2015 - DECRETO N. 19/APS DEL 08/06/2015 - VEDI ACC. 1334	72.027,66
2015 / 01584	1100405 / 011890000	FONDO - LIQUIDAZ. CONTRIB. LR N.13/09 - DGR N.1705/2013- DD N.27/2014. LIQUIDAZIONE ED EROGAZIONE DEL CONTRIBUTO REGIONALE AGLI ATS PER PROGETTI D'INSERIMENTO DEGLI IMMIGRATI CONCERTATI CON ASSOCIAZIONI-ANNO 2013 -DECRETO N. 16/APS DEL 21/05/2015- VEDI ACC. 1932	440,24
2015 / 02189	1100405 / 011890000	SOGGETTO L.C. - CONTRIBUTO ALLA FAMIGLIA CHE USUFRUISCE DEL SERV. "NIDI DOMICILIARI" - DGR N. 1038/2012 - VEDI ACC. 2771	1.200,00
2015 / 02285	1100405 / 011890000	FONDO - CONTRIBUTI L.R. 30/98 PER INTERVENTI DI SOSTEGNO ALLA FAMIGLIA - ANNUALITÀ 2015-- (FINANZ. REGIONE) - VEDI ACC. 2884/15	17.123,77
2015 / 02286	1100405 / 011890000	FONDO - CONTRIBUTI PROGRAMMA ATTUAZIONE SERVIZI PER L'INFANZIA, ADOLESCENZA E DI SOSTEGNO ALLA GENITORIALITA' ANNO 2014 -- (FINANZ. REGIONE) - VEDI ACC. 2888/15	5.176,53
2015 / 02299.001	1100405 / 011890000	COMUNE DI CERRETO D'ESI- CONTRIB. L.R. 9/03- DGR 1294/2013 CONTRIBUTI DESTINATI GESTIONE E FUNZIONAMENTO DEI NIDI INFANZIA E CENTRI PER L'NFANZIA CON PASTO E SONNO ANNUALITA' 2014- DECRETO N. 157/SPO DEL 30/12/15-- (FINANZ. REGIONE) - VEDI ACC. 2898	10.243,29
2015 / 02299.002	1100405 / 011890000	COMUNE DI GENGA- CONTRIB. L.R. 9/03- DGR 1294/2013 CONTRIBUTI DESTINATI GESTIONE E FUNZIONAMENTO DEI NIDI INFANZIA E CENTRI PER L'NFANZIA CON PASTO E SONNO ANNUALITA' 2014- DECRETO N. 157/SPO DEL 30/12/15-- (FINANZ. REGIONE) - VEDI ACC. 2898	7.074,92
2015 / 02299.003	1100405 / 011890000	COMUNE SASSOFERRATO - CONTRIB. L.R. 9/03- DGR 1294/2013 CONTRIBUTI DESTINATI GESTIONE E FUNZIONAMENTO DEI NIDI INFANZIA E CENTRI PER L'NFANZIA CON PASTO E SONNO ANNUALITA' 2014- DECRETO N. 157/SPO DEL 30/12/15-- (FINANZ. REGIONE) - VEDI ACC. 2898	11.236,14

Esercizio: 2015

## IMPEGNI PER ANNO RESIDUO

Anno/n° Impegno	Meccanografico/Voce Bilancio	Descrizione Impegno Soggetto	Residuo conservato
2015 / 02300.001	1100405 / 011890000	COMUNE DI CERRETO D'ESI - TRASFERIMENTO DEL FONDO DI RIEQUILIBRIO REGIONALE AGLI ENTI CAPOFILA DI ATS- DECRETO N. 55/APS DEL 30/12/2015- (FINANZ. REGIONE) - VEDI ACC. 2899/15	16.000,00
2015 / 02300.002	1100405 / 011890000	GENGA -TRASFERIMENTO DEL FONDO DI RIEQUILIBRIO REGIONALE AGLI ENTI CAPOFILA DI ATS- DECRETO N. 55/APS DEL 30/12/2015- (FINANZ. REGIONE) - VEDI ACC. 2899/15	7.000,00
2015 / 02300.003	1100405 / 011890000	SASSOFERRATO-TRASFERIMENTO DEL FONDO DI RIEQUILIBRIO REGIONALE AGLI ENTI CAPOFILA DI ATS- DECRETO N. 55/APS DEL 30/12/2015- (FINANZ. REGIONE) - VEDI ACC. 2899/15	37.000,00
2015 / 02300.004	1100405 / 011890000	SERRA SAN QUIRICO- TRASFERIMENTO DEL FONDO DI RIEQUILIBRIO REGIONALE AGLI ENTI CAPOFILA DI ATS- DECRETO N. 55/APS DEL 30/12/2015- (FINANZ. REGIONE) - VEDI ACC. 2899/15	10.000,00
2015 / 02301	1100405 / 011890000	UNIONE MONTANA ESINO FRASASSI - DGR N. 1070/2015 TRASFERIMENTO DEL FONDO DI RIEQUILIBRIO REGIONALE AGLI ENTI CAPOFILA DI ATS- DECRETO N. 55/APS DEL 30/12/2015 - (FINANZ. REGIONE) - VEDI ACC. 2900	53.447,84
2015 / 02302.001	1100405 / 011890000	CERRETO D'ESI - CONTRIBUTO DGR N. 1070/2015 TRASFERIMENTO ULTERIORE QUOTA " FONDO PER ANZIANI NON AUTOSUFFICIENTI ANNUALITA' 2015"--- (FINANZ. REGIONE) - VEDI ACC. 2901	4.000,00
2015 / 02302.002	1100405 / 011890000	GENGA- CONTRIBUTO DGR N. 1070/2015 TRASFERIMENTO ULTERIORE QUOTA " FONDO PER ANZIANI NON AUTOSUFFICIENTI ANNUALITA' 2015"--- (FINANZ. REGIONE) - VEDI ACC. 2901	1.819,81
2015 / 02302.003	1100405 / 011890000	SASSOFERRATO- CONTRIBUTO DGR N. 1070/2015 TRASFERIMENTO ULTERIORE QUOTA " FONDO PER ANZIANI NON AUTOSUFFICIENTI ANNUALITA' 2015"--- (FINANZ. REGIONE) - VEDI ACC. 2901	9.000,00
2015 / 02302.004	1100405 / 011890000	SESSA SAN QUIRICO-CONTRIBUTO DGR N. 1070/2015 TRASFERIMENTO ULTERIORE QUOTA " FONDO PER ANZIANI NON AUTOSUFFICIENTI ANNUALITA' 2015"--- (FINANZ. REGIONE) - VEDI ACC. 2901	3.000,00
2015 / 02303	1100405 / 011890000	UNIONE MONTANA ESINO FRASASSI - TRASFERIMENTO ULTERIORE QUOTA ASSEGNO DI CURA 2^ TRANCE " FONDO PER ANZIANI NON AUTOSUFFICIENTI ANNUALITA' 2015"- (FINANZ. REGIONE) - VEDI ACC. 2902	47.972,34

Esercizio: 2015

## IMPEGNI PER ANNO RESIDUO

Anno/n° Impegno	Meccanografico/Voce Bilancio	Descrizione Impegno Soggetto	Residuo conservato
2015 / 02304.001	1100405 / 011890000	SASSOFERRATO- L.R. 7/94 A BENEFICIO DEI MINORENNI ALLONTANATI TEMPORANEAMENTE DALLA PROPRIA FAMIGLIA ANNUALITA' 2014"MINORI IN COMUNITA' - VEDI ACC. 2903	6.541,76
2015 / 02304.002	1100405 / 011890000	SERRA SAN QUIRICO- L.R. 7/94 A BENEFICIO DEI MINORENNI ALLONTANATI TEMPORANEAMENTE DALLA PROPRIA FAMIGLIA ANNUALITA' 2014"MINORI IN COMUNITA' - VEDI ACC. 2903	11.932,00
2015 / 02305.001	1100405 / 011890000	SASSOFERRATO L.R. 7/94 A BENEFICIO DEI MINORENNI ALLONTANATI TEMPORANEAMENTE DALLA PROPRIA FAMIGLIA ANNUALITA' 2014"AFFIDO FAMILIARE' - VEDI ACC. 2904	6.825,60
2015 / 02305.002	1100405 / 011890000	SERRA SAN QUIRICO L.R. 7/94 A BENEFICIO DEI MINORENNI ALLONTANATI TEMPORANEAMENTE DALLA PROPRIA FAMIGLIA ANNUALITA' 2014"AFFIDO FAMILIARE' - VEDI ACC. 2904	8.869,49
2015 / 02298	1100405 / 011950000	FONDO-VERSAM. LIQUIDAZ. ASSISTENZA INDIRECTA AL DISABILE IN SITUAZ. PARTICOLARE GRAVITA' ANNO 2015-(FINANZ. REGIONE MARCHE)- VEDI ACC. N. 2897	128.572,43
2015 / 02307	1100405 / 011990000	FONDO -FONDO - INTERVENTI L.R. 30/98 DI SOSTEGNO ALLA FAMIGLIA ANNO 2015QUOTA A CARICO ENTE- VEDI ACC. N. 2905	25.030,72
2015 / 02308	1100405 / 011990000	FONDO -FONDO - INTERVENTI L.R. 30/98 DI SOSTEGNO ALLA FAMIGLIA ANNO 2015 COMPARTICIPAZIONE COMUNE	5.006,14
2015 / 01748	1100405 / 012430000	FONDO - LIQUIDAZ. PER INTERVENTI SOSTEGNO LOCAZIONI PRIVATE L. 431/98 ART.11-DGR 1288/3.08.2009 e s.m.i.. (FINANZIAMENTO REGIONE MARCHE) - DECRETO N. 49/EDI DEL 03/09/2015 - VEDI ACC. 2221	34.201,80
2015 / 02052	1100405 / 012790000	DOTT.SSA MARIA GRAZIA LAVORGNA - INDENNITA' DI RESIDENZA DISAGIATA ANNI 2011/2014	167,28
2015 / 02141	1100405 / 016550000	FONDO- DESTINATO AGLI INQUILINI MOROSI INCOLPEVOLI ANNO 2014- FINANZ. REGIONE - VEDI ACC. N. 2718	23.642,27

Esercizio: 2015

## IMPEGNI PER ANNO RESIDUO

Anno/n° Impegno	Meccanografico/Voce Bilancio	Descrizione Impegno Soggetto	Residuo conservato
2015 / 00512	1100407 / 019830000	REGIONE MARCHE - IMPOSTA IRAP COMPENSO PELLEGRINI LAMBERTO ANNO 2015 -COOFINANZIAMENTO COMUNI AMBITO- VEDI ACC.248-249-250-251	585,32
2015 / 00230	1100503 / 010850000	ENEL ENERGIA SPA - FORNITURA ENERGIA ELETTRICA PER FUNZ. SERV. CIMITERIALI	3.342,09
2015 / 01392	1100503 / 010850000	ATI FUTURA E ATTIMA SERVICE - PROROGA APPALTO POLIZIA MORTUARIA E SERVIZI CIMITERIALI 2° QUADIMESTRE 2015	27.246,80
2015 / 01720	1100503 / 010850000	A.S.U.R. AREA VASTA 2 - GESTIONE OBITORIO E CAMERA MORTUARIA ANNO 2015	10.000,00
2015 / 00231	1110203 / 012010000	ENEL ENERGIA ELETTRICA SPA - FORNITURA ENERGIA ELETTRICA MERCATO COPERTO	829,58
2015 / 02146	1110603 / 016630000	FONDO - EVENTO EXPO BREVETTI IDEE IN CERCA DI AUTORE IN COLLABORAZIONE UNIVERSITA' POLITECNICA MARCHE E I.N.R.C.A.- (FINANZ. FONDAZIONE CARIFAC)- VEDI ACC. 2725	1.700,00
2015 / 02159	2010501 / 024480000	DITTA JANUS ANTINCENDIO - AFF. LAVORI DI SOSTITUZIONE PORTA TAGLIAFUOCO USCITA DI SICUREZZA SALA CONSILIARE DI P.ZZO CHIAVELLI	976,00
2015 / 02275	2010501 / 024480000	DITTA SORDI IMPIANTI - AFF. LAV . STRAORD. MANUTENZIONE CONSISTENTI NELLA SOSTITUZIONE CALDAIA C/O CASERMA CARABINIERI	4.971,50
2015 / 01616.001	2010501 / 025440000	AUTORITA' VIGILANZA CONTRATTI PUBBLICI - ROMA - CONTRIB. VIGILANZA LAV. RECUPERO FUNZIONALE PALAZZO DEL PODESTA' - POLO BIBLIOTECARIO E ARTI VISIVE - FONDI FAS - VEDI ACC. 2009	225,00
2015 / 00926.002	2010501 / 025820000	STUDIO ASSOC. ARCHEO IN PROGRESS - INC. ASSISTENZA ARCHEOLOGICA REALIZZAZ.STRUTTURA AD USO SOCIALE DA DESTINARE E CENTRO DIURNO ANZIANI S. CATERINA -	1.023,15



Esercizio: 2015

## IMPEGNI PER ANNO RESIDUO

Anno/n° Impegno	Meccanografico/Voce Bilancio	Descrizione Impegno Soggetto	Residuo conservato
2015 / 00926.007	2010501 / 025820000	STUDIO ASSOC.ARCEO - INTEGRAZ. INC. ASSISTENZA ARCHEOLOGICA REALIZZAZ.STRUTTURA AD USO SOCIALE DA DESTINARE E CENTRO DIURNO ANZIANI S. CATERINA - VEDI ACC. 2860	511,58
2015 / 00926.008	2010501 / 025820000	COOP. SOC. ERREDIEMME - AFF. LAV. TAGLIO DI PIANTE E MISURE DI COMPENSAZIONE NEL CONTESTO LAV. RECUPERO COMPLESSO SANTA CATERINA E REALIZZAZ. CENTRO SOCIALE DA DESTINARE A CENTRO DIURNO PER ANZIANI - VEDI ACC.2860	805,20
2015 / 02201	2040101 / 025970000	DITTA ESSETI DI TITTARELLI SAURO - AFF. LAV. DI MANUTENZIONE STRAORDINARIA C/O SCUOLE MATERNE COMUNALI	4.199,79
2015 / 01984	2040201 / 025560000	DITTA STELLA EDO - AFF. LAV. RIPRISTINO PARETI DELLO SPOGLIATOIO DELLA PALESTRA DELLA SCUOLA MAZZINI	5.885,80
2015 / 02153	2040201 / 025560000	DITTA ELETTROIMPIANTI SRL - AFF. LAV. SISTEMAZ. DISPOSITIVI AUTOMATICI DI APERTURA DEI CANCELLI C/O SCUOLE ELEMENTARI	5.813,30
2015 / 02197	2040201 / 025560000	DITTA A.M. DI BERNARDI ANGELO - AFF. LAV. DI MANUTENZIONE STRAORDINARIA C/O SCUOLE ELEMENTARI COMUNALI	8.230,91
2015 / 02216	2040301 / 028070000	DITTA B & B COSTRUZIONI - AFF. LAV. DI MANUTENZIONE STRAORDINARIA C/O SCUOLE MEDIE "GIOVANNI PAOLO II° E MARCO POLO"	3.498,91
2015 / 01006.004	2050101 / 023140000	DITTA GUIDOBALDI SRL- SERV. TRASLOCO OPERE PER COMPLETAM. SPAZI ESPOSITIVI AL PIANO TERRA EDIFICIO "BUON GESU'" - FONDI FAS POLO BIBLIOTECARIO E DELLE ARTI VISIVE ACCORDO PROGRAMMA R.M. - VEDI ACC. 877	5.734,00
2015 / 01007.002	2060201 / 020600000	DITTA LE MAN DI MANCINI LUIGI - AFF. LAV. ADEGUAMENTO NORME SICUREZZA PALA CESARI - DEVOLUZIONE MUTUO CASSA DD.PP. - POS.4521702/00 - VEDI ACC. 592	153.132,99
2015 / 01007.003	2060201 / 020600000	DITTA EMF DI MANCINI - AFF. LAV. SISTEMAZ. IMPIANTO RISCALDAMENTO PER ADEGUAMENTO A NORME SICUREZZA DEL PALA CESARI - VEDI ACC. 592	5.500,00

Esercizio: 2015

## IMPEGNI PER ANNO RESIDUO

Anno/n° Impegno	Meccanografico/Voce Bilancio	Descrizione Impegno Soggetto	Residuo conservato
2015 / 01007.004	2060201 / 020600000	DITTA LE MAN DI MANCINI VINICIO & C SRL - AFF. LAV. ADEGUAMENTO NORME DI SICUREZZA PALA CESARI - DEVOLUZIONE MUTUO CASSA DD.PP. - POS.4521702/00 - VEDI ACC. 592	7.265,23
2015 / 02193	2060201 / 028090000	DITTA TECNA AMBIENTE SCRL - AFF. LAV. DI RIPRISTINO E MESSA IN SICUREZZA DELLA COPERTURA PALESTRA COLLODI	4.235,00
2015 / 02194	2060201 / 028090000	DITTA TECNOIMPIANTI SRL - AFF. LAV. DI SOSTITUZIONE BOLLITORE PER ACQUA CALDA SANITARIA C/O SPOGLIATOI IMP. SPORTIVO ANTISTADIO COM.LE	6.868,60
2015 / 02279	2060201 / 028090000	DITTA FERRETTI SRL - AFF. LAV. STRAORDINARIA MANUTENZIONE PIAZZALE ANTISTADIO COMUNALE	5.892,60
2015 / 02154	2080101 / 020150000	DITTA MEDITERRANEA SERVICE SRL - AFF. LAV. REGIMAZIONE DELLE ACQUE STRADA INTERNA IN LOC. CA' MAIANO	24.393,90
2015 / 01314	2080101 / 022010000	ELICA SPA - REALIZZAZIONE DI UNA MINI ROTATORIA POSTA ALL'INCROCIO DI VIA DANTE VIA DI VITTORIO E VIA SANTA CROCE E DELLE OPERE COMPLEMENTARI IMPIANTISTICHE DI ARREDO E STRADALI - ESITO AVVISO PUBBLICO E INDIVIDUAZIONE DELLO SPONSOR - PAGAMENTO IVA SU FATTURA (CAP. 2015/2015)	3.980,00
		<b>46811</b> ELICA S.P.A	
2015 / 00996.001	2080101 / 024210000	SOC. COOP. ERREDIEMME - LAV. CONSOLIDAMENTO DEL VERSANTE IN FRANA SU STRADA ACCESSO AL SANTUARIO MADONNA DELLA GROTTA - VEDI ACC. N. 2722	780,80
2015 / 00996.002	2080101 / 024210000	DITTA TONET SRL - LAVORI DI PRONTO INTERVENTO PER LA MESSA IN SICUREZZA STRADA DI ACCESSO SANTUARIO MADONNA DELLA GROTTA - FINANZ. REGIONE L.R. N. 17 DEL 18/04/1979) - VEDI ACC. 2722	34.715,12
2015 / 00996.003	2080101 / 024210000	DOTT. GEOL. FAUSTO BURATTINI - SPESE TECNICHE LAVORI DI COMPLETAMENTO E MESSA IN SICUREZZA DELLA STRADA DI ACCESSO AL SANTUARIO MADONNA DELLA GROTTA (FINANZ. REGIONE L.R. N. 17 DEL 18/04/1979) - VEDI ACC. 2722	1.973,79

Esercizio: 2015

## IMPEGNI PER ANNO RESIDUO

Anno/n° Impegno	Meccanografico/Voce Bilancio	Descrizione Impegno Soggetto	Residuo conservato
2015 / 00927.001	2080101 / 024430000	GEOM. ANDREA ASTOLFI - CONF. INC. COORDINATORE PER LA SICUREZZA IN FASE DI PROGETTAZ. ED ESECUZ. LAV. REALIZZAZIONE ROTATORIA IN LOCALITA' BORGO TUFICO - VEDI ACC. N. 815	5.513,17
2015 / 00997.001.01	2080101 / 025680000	DITTA F.LLI TAGNANI FAUSTO & C. SNC - AFF. LAV. PERIZIA VARINTE RECUPERO E RIQUALIFICAZIONE URBANA DI VIA GIAMBATTISTA MLIANI - 1° STRALCIO - VEDI ACC. 2454	6.078,37
2015 / 00997.003	2080101 / 025680000	IMPRESA F.LLI TAGNANI - LAV. RECUPERO E RIQUALIFICAZIONE URBANA DI VIA GIAMBATTISTA MLIANI - 1° STRALCIO - VEDI ACC. 2454	4.399,87
2015 / 00997.004.01	2080101 / 025680000	DITTA DUCA MARCO & C. SNC - AFF. LAV. ISISTEMAZ. ALCUNI TRATTI STRADA LIMITROFI PER RECUPERO E RIQUALIFICAZ. URBANA DI VIA GIAMBATTISTA MLIANI - 2° STRALCIO - VEDI ACC. 2454	15.973,51
2015 / 00997.004.02	2080101 / 025680000	DITTA MORO CENTRO ECOLOGICO - AFF. LAV. MANUTENZIONE STRAORDINARIA SISTEMA FOGNARIO SISTEMAZ. PER RECUPERO E RIQUALIFICAZ. URBANA DI VIA GIAMBATTISTA MLIANI - 2° STRALCIO - VEDI ACC. 2454	1.159,00
2015 / 00997.006	2080101 / 025680000	DITTA I.C.F. Impresa Carpenterie Fondazioni srl - LAV. RECUPERO E RIQUALIFICAZIONE URBANA VIA G.B. MILIANI (2° STRALCIO) TRATTO DI VIA CAVOUR E VIA MAMIANI VEDI ACC. 2454	751,24
2015 / 00975.001	2080101 / 025720000	DITTA FERRETTI SRL- LAV. RIPRISTINO VIABILITA' SISTEMAZ. SEDE TRATTO STRADALE VIA GRANDI - VEDI ACC. 2833	32.148,24
2015 / 00976.001	2080101 / 025720000	DITTA PAPA CESARE - AFF. LAV. RIPRISTINO VIABILITA' IN LOC. MARISCHIO VIA DELLA VENA - VEDI ACC. 2834	823,96
2015 / 00976.002	2080101 / 025720000	DITTA PAPA CESARE - AFF. ULTERIORI LAV. RIPRISTINO VIABILITA' IN LOC. MARISCHIO VIA DELLA VENA - VEDI ACC. 2834	11.264,21
2015 / 01639	2080101 / 025890000	AUTORITA' VIGILANZA CONTRATTI PUBBLICI - ROMA - CONTRIB. VIGILANZA LAV. MESSA IN SICUREZZA DEL PONTE E UN VORAGINE IN VIA BACHELET	30,00

Esercizio: 2015

## IMPEGNI PER ANNO RESIDUO

Anno/n° Impegno	Meccanografico/Voce Bilancio	Descrizione Impegno Soggetto	Residuo conservato
2015 / 02310	2080101 / 028180000	ELICA SPA - REALIZZAZIONE MINIROTORIA TRA VIA DANTE, VIA DI VITTORIO E VIA SANTA CROCE	39.800,00
2015 / 02115	2080107 / 025230000	REGIONE MARCHE - TRASF. REGIONE CONTRIBUTI PER ATTIVITA' ESTRATTIVE	12.220,80
2015 / 02113	2080107 / 025240000	PROVINCIA - TRASF. PER ATTIVITA' ESTRATTIVE EX ART. 17 L. R. 71/97 - VEDI ACC. 2114	2.444,16
2015 / 02247	2080201 / 025840000	DITTA ELETTROIMPIANTI SNC - AFF. LAV. DI SOMMA URGENZA PER LA SOSTITUZIONE DEI PALI DELLA PUBBLICA ILLUM. PERICOLANTI IN VIA BROGANELLI, VIA TOMMASI, VIA B. CROCE E VIA BRODOLINI	18.499,99
2015 / 01008.001	2090101 / 025650000	DITTA TONET SRL - LAVORI DI PRONTO INTERVENTO PER LA MESSA IN SICUREZZA STRADA DI ACCESSO SANTUARIO MADONNA DELLA GROTTA - FINANZ. REGIONE L.R. N. 17 DEL 18/04/1979) - VEDI ACC. 1315	29.668,37
2015 / 01000.002	2090101 / 025660000	DITTA DELL'ORSO APPALTI SRL - RIPRISTINO DELLA VIABILITA' DELLA STRADA DI FONTANALDO-TORRE INTERROTTA PER FRANA - ( FINANZ. REGIONE)- VEDI ACC. N. 1316	4.259,29
2015 / 01000.003	2090101 / 025660000	DITTA DELL'ORSO APPALTI SRL -AFF. VARIANTE LAV. RIPRISTINO VIABILITA' STRADA DI FONTANALDO-TORRE INTERROTTA PER FRANA - ( FINANZ. REGIONE)- VEDI ACC. N. 1316	2.371,88
2015 / 01003	2090101 / 025740000	FONDO - CONTRIBUTO COLLI ESINI SAN VICINO SISTEMAZIONE AREA ARCHEOLOGICA ATTIGGIO VEDI ACC.2862	3.213,90
2015 / 01002	2090101 / 025790000	AUTORITA' VIGILANZA CONTRATTI PUBBLICI - ROMA - CONTRIB. VIGILANZA LAV. RIQUALIFICAZ. SITO ARCHEOLOGICO "ATTIDIUM"	30,00
2015 / 01005.001	2090201 / 024290000	DITTA LUIGI IMPIGLIA - AFF. LAV. RECUPERO EX SCUOLA ALL'INTERNO DEL CASTELLO DI PRECICCHIE - FINANZ. PROV.- VEDI ACC. N. 1861	8.378,65

Esercizio: 2015

## IMPEGNI PER ANNO RESIDUO

Anno/n° Impegno	Meccanografico/Voce Bilancio	Descrizione Impegno Soggetto	Residuo conservato
2015 / 01005.002	2090201 / 024290000	MULTISERVIZI - AFF. LAV. ALLACCIO FOGNATURA PER LAV. RECUPERO EX SCUOLA DI PRECICCHIE - FINANZ. PROV.- VEDI ACC. N. 1861	204,60
2015 / 01692.001	2090601 / 025520000	DOTT. MAURO DI LEO - RELAZIONE GEOLOGICA LAV. SISTEMAZ. E RESTAURO GIARDINI DEL POIO E REALIZ. NUOVA STRUTTURA DI COLLEGAMENTO TRA PALAZZO DEL PODESTA' E PALAZZO DEL BUON GESU' - FONDI FAS - VEDI ACC. 2085	4.040,57
2015 / 01692.002	2090601 / 025520000	ANAC - AUTORITA' NAZIONALE ANTICORRUZIONE - CONTRIB. VIGILANZA SU LAVORI DI SISTEM. E RESTAURO GIARDINI DEL POIO E REALIZZ. NUOVA STRUTTURA DI COLLEG. TRA PALAZZO DEL PODESTA' E PALAZZO DEL BUON GESU' - FONDI FAS - VEDI ACC. 2085	225,00
2015 / 02263	2100301 / 028080000	DITTA LENCI SRL - AFF.LAV. ADEGUAMENTO A NORME DI SICUREZZA CASA DI RIPOSO "V. EMANUELE II"	8.000,00
2015 / 02156	2100501 / 028060000	DITTA ASFALTISTI SILVESTRINI SNC - AFF. LAVORI DI SISTEMAZIONE/RIPRISTINO DELLE COPERTURE DEI LOCULI C/O I CIMITERI COMUNALI	4.971,63
2015 / 00375	4000001 / 040120000	I.N.P.S. - VERSAM. CONTRIBUTI I.N.P.S. SU COMPENSI VARI ANNO 2015	352,56
2015 / 00376	4000001 / 040120000	I.N.A.I.L. - VERSAM.CONTRIB. INAIL SU COMPENSI VARI ANNO 2015	64,26
2015 / 00068	4000002 / 040200000	AGENZIA DELLE ENTRATE DIREZIONE CENTRALE - VERSAMENTO RITENUTE ERARIALI COD. 1001 SU RETRIBUZIONI ANNO 2015	115.575,50
2015 / 02290	4000002 / 040210000	AGENZIA DELLE ENTRATE -DIREZIONE CENTRALE- VERSAMENTO RITENUTE ERARIALI COD. 1040 DICEMBRE 2015	55.577,56
2015 / 02291	4000002 / 040220000	AGENZIA DELLE ENTRATE -DIREZIONE CENTRALE- VERSAMENTO RITENUTE ERARIALI COD. 1045 DICEMBRE 2015	1.600,00

Anno/n° Impegno	Meccanografico/Voce Bilancio	Descrizione Impegno Soggetto	Residuo conservato
2015 / 02292	4000002 / 040220000	AGENZIA DELLE ENTRATE -DIREZIONE CENTRALE- VERSAMENTO RITENUTE ERARIALI COD. 1004 DICEMBRE 2015	4.768,79
2015 / 00072	4000002 / 040240000	AGENZIA DELLE ENTRATE DIREZIONE CENTRALE - VERSAMENTO RITENUTE ERARIALI ADD.LE REGIONALE ANNO 2015	23,08
2015 / 00539	4000004 / 040400000	NOMINATIVI VARI - RESTITUZ. DEPOSITO CAUZIONALE CASA DI RIPOSO (SINIGAGLIA ROSSANA € 980,20 - SPITONI CATERINA € 980,20) - VEDI ACC. 333/2015  95367 NOMINATIVI VARI	980,20
2015 / 00540	4000004 / 040400000	FANTONI MARIO - RESTITUZ. DEPOSITO CAUZIONALE TUMULAZIONE PROVVISORIA - VEDI ACC. 337/2015  95367 NOMINATIVI VARI	51,65
2015 / 00541	4000004 / 040400000	ORSI MADDALENA - RESTITUZ. DEPOSITO CAUZIONALE TUMULAZIONE PROVVISORIA - VEDI ACC.213 /2015  95367 NOMINATIVI VARI	51,65
2015 / 00553	4000004 / 040400000	SINIGAGLIA ROSSANA - RESTITUZ. DEPOSITO CAUZIONALE CASA DI RIPOSO PER CAMERA SINGOLA - VEDI ACC. 414/2015  14769 SINIGAGLIA ROSSANA	333,10
2015 / 00712	4000004 / 040400000	FOSSA MICHELE - RESTITUZIONE DEPOSITO CAUZIONALE PROVVISORIO PER ASTA PUBBLICA LOCAZ. IMMOBILE P.ZZA DEL COMUNE 4 - VEDI ACC. 566/15	602,00
2015 / 00756	4000004 / 040400000	ERICSSON TELEC. SPA - RESTITUZ. DEPOSITO CAUZIONALE APERTURA SUOLO PUBBLICO - VEDI ACC. 728	645,50

Anno/n° Impegno	Meccanografico/Voce Bilancio	Descrizione Impegno Soggetto	Residuo conservato
2015 / 00929	4000004 / 040400000	CALANDRA DAVIDE - RESTITUZ. DEPOSITO CAUZIONALE TUMULAZIONE PROVVISORIA - VEDI ACC.963 /2015  95367 NOMINATIVI VARI	51,65
2015 / 01029	4000004 / 040400000	BORNONONI L. - PAOLUCCI I - RESTITUZ. DEPOSITO CAUZIONALE TUMULAZIONE PROVVISORIA - VEDI ACC.866 /2015  95367 NOMINATIVI VARI	103,30
2015 / 01060	4000004 / 040400000	NOVENTI GIANFRANCA - RESTITUZ. DEPOSITO CAUZIONALE CASA DI RIPOSO - VEDI ACC. 1108/2015  95367 NOMINATIVI VARI	980,20
2015 / 01357	4000004 / 040400000	SCHICCHI ANNA MARIA - RESTITUZ. DEPOSITO CAUZIONALE CASA DI RIPOSO PER CAMERA SINGOLA - VEDI ACC. 1779/2015  18986 SCHICCHI ANNA MARIA	1.313,30
2015 / 01423	4000004 / 040400000	NOMINATIVI VARI (MARIANI B.-GERINI V.- FRATINI E. - PAPI I.- ROTATORI M) RESTITUZIONE DEPOSITO CAUZIONALE TUMULAZIONE PROVVISORIA VEDI ACC. 1792/2015  95367 NOMINATIVI VARI	258,25
2015 / 01596	4000004 / 040400000	FABRIANO RUGBY (ASD RUGBY FABRIANO) - RESTITUZ. DEPOSITO CAUZIONALE GESTIONE INTERNO IMPIANTO SPORTIVO BORGO - VEDI ACC. N. 1991  95367 NOMINATIVI VARI	1.206,00
2015 / 01598	4000004 / 040400000	GUGLIELMI FLAVIO - RESTITUZ. DEPOSITO CAUZIONALE CASA DI RIPOSO - VEDI ACC. 2005/2015  62019 GUGLIELMI FLAVIO	321,31

Esercizio: 2015

## IMPEGNI PER ANNO RESIDUO

Anno/n° Impegno	Meccanografico/Voce Bilancio	Descrizione Impegno Soggetto	Residuo conservato
2015 / 01600	4000004 / 040400000	NOVENTI GIANFRANCA - RESTITUZ. INTEGRAZIONE DEPOSITO CAUZIONALE CASA DI RIPOSO - VEDI ACC. 1980/2015  79558 NOVENTI GIANFRANCA	333,10
2015 / 01685	4000004 / 040400000	GORI REMO - RESTITUZ. DEPOSITO CAUZIONALE APERTURA SUOLO PUBBLICO - VEDI ACC. 2070/2015  39082 GORI REMO	155,00
2015 / 01902	4000004 / 040400000	LUZI GIORGIO - RESTITUZIONE DEPOSITO CAUZIONALE PRESTATO PER ACQUISTO TERRENO AGRICOLO SITO IN LOC. VETRALLA LOTTO N. 4 (SUBENTRATO ALL'ACQUISTO ARGALIA GIUSEPPE	201,50
2015 / 01917	4000004 / 040400000	BONDONI-PESCI F.-CARBONE N. - RESTITUZ. DEPOSITO CAUZIONALE APERTURA TUMULAZIONE PROVVISORIA CCP 13982608 AGOSTO 2015 - VEDI ACC. 2319/2015  95367 NOMINATIVI VARI	206,57
2015 / 01930	4000004 / 040400000	LENCI DEVA - GREGORI ALDERINA - RESTITUZ. DEPOSITO CAUZIONALE CASA DI RIPOSO - VEDI ACC. 2328/2015  95367 NOMINATIVI VARI	1.365,00
2015 / 01966	4000004 / 040400000	BIGIARELLI MARIA - RESTITUZ. DEPOSITO CAUZIONALE CASA DI RIPOSO - VEDI ACC. 2400/2015  24408 BIGIARELLI MARIA	1.050,00
2015 / 01967	4000004 / 040400000	GIACOMETTI IOLE - RESTITUZ. DEPOSITO CAUZIONALE CASA DI RIPOSO - VEDI ACC. 2430/2015  51745 GIACOMETTI IOLE	1.050,00
2015 / 01971	4000004 / 040400000	TINTI G. - CINI E. - RESTITUZ. DEPOSITO CAUZIONALE APERTURA TUMULAZIONE PROVVISORIA CCP 13982608 SETTEMBRE2015 - VEDI ACC. 2446/2015  95367 NOMINATIVI VARI	103,30



Esercizio: 2015

## IMPEGNI PER ANNO RESIDUO

Anno/n° Impegno	Meccanografico/Voce Bilancio	Descrizione Impegno Soggetto	Residuo conservato
2015 / 02025	4000004 / 040400000	FASTWEB SPA - RESTITUZ. DEPOSITO CAUZIONALE SCAVI VIA DANTE N. 288 - VEDI ACC. 2508/15  101707 FASTWEB SPA	671,40
2015 / 02131	4000004 / 040400000	TURCHI L. -SANNA C. - GENNARETTI T. - BELARDINELLI E.-ROCCHETTI C.-ANIBALDI M.. VERSAM. CCP 13982608 OTTOBRE E NOVEMBRE 2015 RESTIOTUZIONE DEPOSITO CAUZIONALE TUMULAZIONE PROVVISORIA VEDI ACC. 2687/2015  95367 NOMINATIVI VARI	309,90
2015 / 02132	4000004 / 040400000	PANICO CIRO RESTITUZIONE DEPOSITO CAUZIONALE TUMULAZIONE PROVVISORIA CCP 16005605 VEDI ACC. 2668/2015  95367 NOMINATIVI VARI	51,62
2015 / 02257	4000004 / 040400000	AFTERSHOCK - RESTITUZ. DEPOSITO CAUZIONALE PER USO PALAGUERRIERI FESTA CAPODANNO - VEDI ACC. N. 2852/2015  112003 AFTERSHOCK SNC DI PACCAPELO NICOLA, SATORO MARCO, MEARELLI JACOPO	1.200,00
2015 / 02324	4000004 / 040400000	BALDONI P. - ORSINI D. - RESTITUZIONE DEPOSITO CAUZIONALE CCP 13982608 DICEMBRE 2015 TUMULAZIONE PROVVISORIA VEDI ACC. 2942/2015  95367 NOMINATIVI VARI	103,30
2015 / 02325	4000004 / 040400000	SPREGHINI B. - SPURI S. - DE SANTIS A. - RESTITUZIONE DEPOSITO CAUZIONALE CASA RIPOSO CCP. 11975604 DICEMBRE 2015 - VEDI ACC. 2941/15  95367 NOMINATIVI VARI	1.375,50
2015 / 02331	4000004 / 040400000	FASTWEB - RESTITUZIONE DEPOSITO CAUZIONALE APERTURA SUOLO PUBBLICO VIA DON RIGANELLI - VEDI ACC. 2950  101707 FASTWEB SPA	516,45

Anno/n° Impegno	Meccanografico/Voce Bilancio	Descrizione Impegno Soggetto	Residuo conservato
2015 / 02289	4000005 / 040500000	FONDO - EQUITALIA VARI RENDICONTAZIONI NON PERVENUTE ENTRO IL 31.12.2015 . PROVVISORI ENTRATA (11582-11583-11589-11678-11679-11688-11689-11781-11850-11862-11863-11864-11865-11866) - VEDI ACC. N. 2894	432,86
2015 / 02293	4000005 / 040500000	AGENZIA DELLE ENTRATE - versam.IVA istituzionale (SPLIT PAYMENT)- VEDI ACC. N. 29	28.266,79
2015 / 00405	4000005 / 040500010	AGENZIA DELLE ENTRATE - versam.IVA istituzionale (SPLIT PAYMENT)	186.696,52
2015 / 01941	4000005 / 040570000	PROVINCIA DI ANCONA -TRASFERIMENTO TRIBUTO PROVINCIALE SMALTIMENTO RIFIUTI QUOTA ANNO 2015	179.264,63
2015 / 02294	4000005 / 040570000	AGENZIA DELLE ENTRATE - versam.IVA istituzionale (SPLIT PAYMENT)- VEDI ACC. N. 29	494,75
2015 / 02295	4000005 / 040570000	AGENZIA DELLE ENTRATE - QUADRATURA PARTITE DI GIRO IVA ISTITUZIONALE NON DOVUTA AZIENDA SERVIZI ALLA PERSONALE V.E. II MESE DI NOVEMBRE 2015 - VEDI ACC. N. 29 ( DA ELIMINARE RENDICONTO ANNO 2016)	413,64
2015 / 02145	4000007 / 040700000	AGENZIA DELLE ENTRATE - LIQUIDAZ. SOMMA IMPOSTA REGISTRO PER TRASFORMAZ. DIRITTI SUPERF. IN DIRITTO DI PROPRIETA' VIA E. PROFILI N. 21 -	200,00
		<b>97215 AGENZIA DELLE ENTRATE UFF.DI FABRIANO</b>	
2015 / 02328	4000007 / 040700000	AGENZIA DELLE ENTRATE - IMPOSTA REGISTRO CONTRATTO LOCAZIONE REP. 7078/14 LOCALE C/O P.ZZA DEL COMUNE, 8 AD USO COMMERCIALE DI PROPRIETA' DITTA JANUS SNC PER. DAL 01/05/15 AL 30/04/16	55,55
		<b>TOTALE ESERCIZIO 2015</b>	5.537.469,06
		di cui sottimpegno di livello 1	837.860,17
		di livello 2	23.210,88

## RIEPILOGO PER MECCANOGRAFICO E ANNO

Meccanografico	Descrizione	Anno	Residuo conservato
1010103	ORGANI ISTITUZIONALI, PARTECIPAZIONE E DECENTRAMENTO/PRESTAZIONI DI SERVIZI	2015	57.159,53
TOT. MECCANOGRAFICO 1010103			57.159,53
1010105	ORGANI ISTITUZIONALI, PARTECIPAZIONE E DECENTRAMENTO/TRASFERIMENTI	2015	4.452,09
TOT. MECCANOGRAFICO 1010105			4.452,09
1010107	FUNZIONI GENERALI DI AMMINISTRAZIONE, DIGESTIONE E DI CONTROLLO ORGANI ISTITUZIONALI, PARTECIPAZIONE E DECENTRAMENTO IMPOSTE E TASSE	2015	1.718,34
TOT. MECCANOGRAFICO 1010107			1.718,34
1010201	SEGRETERIA GENERALE, PERSONALE E ORGANI- ZAZZIONE/PERSONALE	2014	10.151,00
		2015	62.280,46
TOT. MECCANOGRAFICO 1010201			72.431,46
1010202	SEGRETERIA GENERALE, PERSONALE E ORGANI- ZAZZIONE/ACQUISTO DI BENI DI CONSUMO E/O DI MATERIE PRIME	2015	15.116,38
TOT. MECCANOGRAFICO 1010202			15.116,38
1010203	SEGRETERIA GENERALE, PERSONALE E ORGANI- ZAZZIONE/PRESTAZIONI DI SERVIZI	2013	2.379,00
		2015	34.238,43
TOT. MECCANOGRAFICO 1010203			36.617,43
1010204	SEGRETERIA GENERALE, PERSONALE E ORGANI- ZAZZIONE/UTILIZZO DI BENI DI TERZI	2015	3.100,76
TOT. MECCANOGRAFICO 1010204			3.100,76
1010205	SEGRETERIA GENERALE, PERSONALE E ORGANI- ZAZZIONE/TRASFERIMENTI	2015	18.080,01
TOT. MECCANOGRAFICO 1010205			18.080,01
1010207	SEGRETERIA GENERALE, PERSONALE E ORGANI- ZAZZIONE/IMPOSTE E TASSE	2014	693,12
		2015	3.967,10
TOT. MECCANOGRAFICO 1010207			4.660,22
1010303	GESTIONE ECONOMICA, FINANZIARIA, PRO- GRAMMAZIONE, PROVVEDITORATO E CONTROLLO DI GESTIONE/PRESTAZIONI DI SERVIZI	2009	1.516,00

Meccanografico	Descrizione	Anno	Residuo conservato
		2011	2.778,40
		2013	14.743,56
		2014	34.714,92
		2015	104.142,13
TOT. MECCANOGRAFICO 1010303			157.895,01
1010305	FUNZIONI GENERALI DI AMMINISTRAZIONE, DIGESTIONE E DI CONTROLLO GESTIONE ECONOMICA, FINANZIARIA, PRO- GRAMMAZIONE, PROVVEDITORATO E CONTROLLO DI GESTIONE TRASFERIMENTI	2015	10.703,84
TOT. MECCANOGRAFICO 1010305			10.703,84
1010307	GESTIONE ECONOMICA, FINANZIARIA, PRO- GRAMMAZIONE, PROVVEDITORATO E CONTROLLO DI GESTIONE/IMPOSTE E TASSE	2015	19.094,02
TOT. MECCANOGRAFICO 1010307			19.094,02
1010401	GESTIONE DELLE ENTRATE TRIBUTARIE E SERVIZI FISCALI/PERSONALE	2015	19.052,42
TOT. MECCANOGRAFICO 1010401			19.052,42
1010403	GESTIONE DELLE ENTRATE TRIBUTARIE E SERVIZI FISCALI/PRESTAZIONI DI SERVIZI	2015	13.519,77
TOT. MECCANOGRAFICO 1010403			13.519,77
1010407	GESTIONE DELLE ENTRATE TRIBUTARIE E SERVIZI FISCALI/IMPOSTE E TASSE	2015	1.210,53
TOT. MECCANOGRAFICO 1010407			1.210,53
1010408	GESTIONE DELLE ENTRATE TRIBUTARIE E SERVIZI FISCALI/ONERI STRAORDINARI DALLA GESTIONE CORRENTE	2013	33.676,61
		2014	107.265,04
		2015	20.000,00
TOT. MECCANOGRAFICO 1010408			160.941,65
1010502	GESTIONE DEI BENI DEMANIALI E PATRIMONIALI/ACQUISTO DI BENI DI CONSUMO E/O DI MATERIE PRIME	2015	38.728,85
TOT. MECCANOGRAFICO 1010502			38.728,85
1010503	GESTIONE DEI BENI DEMANIALI E PATRIMONIALI/PRESTAZIONI DI SERVIZI	2012	1.210,00
		2014	2.855,40

Meccanografico	Descrizione	Anno	Residuo conservato
		2015	112.085,08
TOT. MECCANOGRAFICO 1010503			116.150,48
1010504	GESTIONE DEI BENI DEMANIALI E PATRIMONIALI/UTILIZZO DI BENI DI TERZI	2015	23.294,36
TOT. MECCANOGRAFICO 1010504			23.294,36
1010507	GESTIONE DEI BENI DEMANIALI E PATRIMONIALI/IMPOSTE E TASSE	2015	213,00
TOT. MECCANOGRAFICO 1010507			213,00
1010601	UFFICIO TECNICO/PERSONALE	2014	443,08
TOT. MECCANOGRAFICO 1010601			443,08
1010602	UFFICIO TECNICO/ACQUISTO DI BENI DI CONSUMO E/O DI MATERIE PRIME	2015	1.016,26
TOT. MECCANOGRAFICO 1010602			1.016,26
1010603	UFFICIO TECNICO/PRESTAZIONI DI SERVIZI	2015	1.120,15
TOT. MECCANOGRAFICO 1010603			1.120,15
1010703	ANAGRAFE, STATO CIVILE, ELETTORALE, LEVA E SERVIZIO STATISTICO/PRESTAZIONI DI SERVIZI	2015	4.200,20
TOT. MECCANOGRAFICO 1010703			4.200,20
1010707	ANAGRAFE, STATO CIVILE, ELETTORALE, LEVA E SERVIZIO STATISTICO/IMPOSTE E TASSE	2015	165,59
TOT. MECCANOGRAFICO 1010707			165,59
1010801	ALTRI SERVIZI GENERALI/PERSONALE	2014	118,05
		2015	18.883,78
TOT. MECCANOGRAFICO 1010801			19.001,83
1010802	FUNZIONI GENERALI DI AMMINISTRAZIONE, DIGESTIONE E DI CONTROLLO ALTRI SERVIZI GENERALI ACQUISTO DI BENI DI CONSUMO E/O DI MATERIE PRIME	2014	347,70
TOT. MECCANOGRAFICO 1010802			347,70
1010803	ALTRI SERVIZI GENERALI/PRESTAZIONI DI SERVIZI	2014	1.059,45
		2015	8.900,50
TOT. MECCANOGRAFICO 1010803			9.959,95

Meccanografico	Descrizione	Anno	Residuo conservato
1010807	ALTRI SERVIZI GENERALI/IMPOSTE E TASSE	2014	1.141,89
		2015	16.316,30
TOT. MECCANOGRAFICO 1010807			17.458,19
1010808	ONERI STRAORDINARI DALLA GESTIONE CORRENTE	2014	21.060,00
		2015	329.572,06
TOT. MECCANOGRAFICO 1010808			350.632,06
1020101	FUNZIONI RELATIVE ALLA GIUSTIZIA UFFICI GIUDIZIARI PERSONALE	2015	2.069,93
TOT. MECCANOGRAFICO 1020101			2.069,93
1020103	UFFICI GIUDIZIARI/PRESTAZIONI DI SERVIZI	2014	22.681,45
		2015	7.612,51
TOT. MECCANOGRAFICO 1020103			30.293,96
1020107	FUNZIONI RELATIVE ALLA GIUSTIZIA UFFICI GIUDIZIARI IMPOSTE E TASSE	2015	138,20
TOT. MECCANOGRAFICO 1020107			138,20
1030101	POLIZIA MUNICIPALE/PERSONALE	2015	2.400,00
TOT. MECCANOGRAFICO 1030101			2.400,00
1030102	POLIZIA MUNICIPALE/ACQUISTO DI BENI DI CONSUMO E/O DI MATERIE PRIME	2015	4.770,76
TOT. MECCANOGRAFICO 1030102			4.770,76
1030103	POLIZIA MUNICIPALE/PRESTAZIONI DI SERVIZI	2015	11.092,79
TOT. MECCANOGRAFICO 1030103			11.092,79
1030105	POLIZIA MUNICIPALE/TRASFERIMENTI	2015	67,60
TOT. MECCANOGRAFICO 1030105			67,60
1040102	SCUOLA MATERNA/ACQUISTO DI BENI DI CONSUMO E/O DI MATERIE PRIME	2015	2.810,40
TOT. MECCANOGRAFICO 1040102			2.810,40
1040103	SCUOLA MATERNA/PRESTAZIONI DI SERVIZI	2014	858,51

Meccanografico	Descrizione	Anno	Residuo conservato
		2015	23.812,53
TOT. MECCANOGRAFICO 1040103			24.671,04
1040202	ISTRUZIONE ELEMENTARE/ACQUISTO DI BENI DI CONSUMO E/O DI MATERIE PRIME	2015	2.241,47
TOT. MECCANOGRAFICO 1040202			2.241,47
1040203	ISTRUZIONE ELEMENTARE/PRESTAZIONI DI SERVIZI	2014	527,87
		2015	37.227,85
TOT. MECCANOGRAFICO 1040203			37.755,72
1040205	ISTRUZIONE ELEMENTARE/TRASFERIMENTI	2015	3.080,11
TOT. MECCANOGRAFICO 1040205			3.080,11
1040303	ISTRUZIONE MEDIA/PRESTAZIONI DI SERVIZI	2013	1.091,94
		2014	2.245,19
		2015	22.283,59
TOT. MECCANOGRAFICO 1040303			25.620,72
1040501	ASSISTENZA SCOLASTICA, TRASPORTO, REF- ZIONE E ALTRI SERVIZI/PERSONALE	2015	303,43
TOT. MECCANOGRAFICO 1040501			303,43
1040502	ASSISTENZA SCOLASTICA, TRASPORTO, REF- ZIONE E ALTRI SERVIZI/ACQUISTO DI BENI DI CONSUMO E/O DI MATERIE PRIME	2015	71.509,96
TOT. MECCANOGRAFICO 1040502			71.509,96
1040503	ASSISTENZA SCOLASTICA, TRASPORTO, REF- ZIONE E ALTRI SERVIZI/PRESTAZIONI DI SERVIZI	2015	134.543,94
TOT. MECCANOGRAFICO 1040503			134.543,94
1050102	BIBLIOTECHE, MUSEI E PINACOTECHE/ACQUISTO DI BENI DI CONSUMO E/O DI MATERIE PRIME	2015	9.390,18
TOT. MECCANOGRAFICO 1050102			9.390,18
1050103	BIBLIOTECHE, MUSEI E PINACOTECHE/PRESTAZIONI DI SERVIZI	2013	30,00
		2014	10.350,26
		2015	82.419,54
TOT. MECCANOGRAFICO 1050103			92.799,80

Meccanografico	Descrizione	Anno	Residuo conservato
1050105	BIBLIOTECHE, MUSEI E PINACOTECHES/TRASFERIMENTI	2011	40.000,00
		2015	5.550,00
TOT. MECCANOGRAFICO 1050105			45.550,00
1050202	TEATRI, ATTIVITA' CULTURALI E SERVIZI DIVERSI NEL SETTORE CULTURALE/ACQUISTO DI BENI DI CONSUMO E/O DI MATERIE PRIME	2015	2.663,09
TOT. MECCANOGRAFICO 1050202			2.663,09
1050203	TEATRI, ATTIVITA' CULTURALI E SERVIZI DIVERSI NEL SETTORE CULTURALE/PRESTAZIONI DI SERVIZI	2015	5.299,50
TOT. MECCANOGRAFICO 1050203			5.299,50
1050205	TEATRI, ATTIVITA' CULTURALI E SERVIZI DIVERSI NEL SETTORE CULTURALE/TRASFERIMENTI	2015	95.000,00
TOT. MECCANOGRAFICO 1050205			95.000,00
1060203	STADIO COMUNALE, PALAZZO DELLO SPORT ED ALTRI IMPIANTI/PRESTAZIONI DI SERVIZI	2010	6.305,96
		2013	12.618,58
		2014	27.697,14
		2015	156.599,12
TOT. MECCANOGRAFICO 1060203			203.220,80
1060204	FUNZIONI NEL SETTORE SPORTIVO E RICREAZIVO STADIO COMUNALE, PALAZZO DELLO SPORT ED ALTRI IMPIANTI UTILIZZO DI BENI DI TERZI	2015	12.793,44
TOT. MECCANOGRAFICO 1060204			12.793,44
1070103	FUNZIONI NEL CAMPO TURISTICO SERVIZI TURISTICI PRESTAZIONI DI SERVIZI	2009	1.514,00
		2015	11.785,20
TOT. MECCANOGRAFICO 1070103			13.299,20
1070203	MANIFESTAZIONI TURISTICHE/PRESTAZIONI DI SERVIZI	2012	664,50
		2014	707,71
		2015	11.516,40
TOT. MECCANOGRAFICO 1070203			12.888,61



Meccanografico	Descrizione	Anno	Residuo conservato
1080102	VIABILITA', CIRCOLAZIONE STRADALE E SER- VIZI CONNESSI/ACQUISTO DI BENI DI CONSUMO E/O DI MATERIE PRIME	2014	3.609,39
		2015	36.898,69
TOT. MECCANOGRAFICO 1080102			40.508,08
1080103	VIABILITA', CIRCOLAZIONE STRADALE E SER- VIZI CONNESSI/PRESTAZIONI DI SERVIZI	2014	7,56
		2015	102.169,50
TOT. MECCANOGRAFICO 1080103			102.177,06
1080202	ILLUMINAZIONE PUBBLICA E SERVIZI CONNES- SI/ACQUISTO DI BENI DI CONSUMO E/O DI MATERIE PRIME	2015	7.769,11
TOT. MECCANOGRAFICO 1080202			7.769,11
1080203	ILLUMINAZIONE PUBBLICA E SERVIZI CONNES- SI/PRESTAZIONI DI SERVIZI	2015	182.768,09
TOT. MECCANOGRAFICO 1080203			182.768,09
1080303	TRASPORTI PUBBLICI LOCALI E SERVIZI CONNESSI/PRESTAZIONI DI SERVIZI	2015	287.770,49
TOT. MECCANOGRAFICO 1080303			287.770,49
1090103	URBANISTICA E GESTIONE DEL TERRITORIO/PRESTAZIONI DI SERVIZI	2015	461,97
TOT. MECCANOGRAFICO 1090103			461,97
1090203	EDILIZIA RESIDENZIALE PUBBLICA LOCALE E PIANI DI EDILIZIA ECONOMICO-POPOLARE PRESTAZIONI DI SERVIZI	2015	464,00
TOT. MECCANOGRAFICO 1090203			464,00
1090302	SERVIZI DI PROTEZIONE CIVILE/ACQUISTO DI BENI DI CONSUMO E/O DI MATERIE PRIME	2015	2.180,52
TOT. MECCANOGRAFICO 1090302			2.180,52
1090303	SERVIZI DI PROTEZIONE CIVILE/PRESTAZIONI DI SERVIZI	2013	5.000,00
		2015	15.348,73
TOT. MECCANOGRAFICO 1090303			20.348,73
1090403	SERVIZIO IDRICO INTEGRATO/PRESTAZIONI DI SERVIZI	2015	46.119,59
TOT. MECCANOGRAFICO 1090403			46.119,59

Meccanografico	Descrizione	Anno	Residuo conservato
1090503	SERVIZIO SMALTIMENTO RIFIUTI/PRESTAZIONI DI SERVIZI	2015	525.785,77
TOT. MECCANOGRAFICO 1090503			525.785,77
1090505	SERVIZIO SMALTIMENTO RIFIUTI/TRASFERIMENTI	2013	115.293,32
		2014	184.176,60
TOT. MECCANOGRAFICO 1090505			299.469,92
1090603	PARCHI E SERVIZI PER LA TUTELA AMBIENTA- LE DEL VERDE, ALTRI SERVIZI RELATIVI AL TERRITORIO E ALL'AMBIENTE/PRESTAZIONI DI SERVIZI	2014	700,27
		2015	65.755,24
TOT. MECCANOGRAFICO 1090603			66.455,51
1090605	PARCHI E SERVIZI PER LA TUTELA AMBIENTA- LE DEL VERDE, ALTRI SERVIZI RELATIVI AL TERRITORIO E ALL'AMBIENTE/TRASFERIMENTI	2013	3.955,88
		2014	30.000,00
TOT. MECCANOGRAFICO 1090605			33.955,88
1100103	ASILI NIDO, SERVIZI PER L'INFANZIA E PER I MINORI/PRESTAZIONI DI SERVIZI	2015	107.849,64
TOT. MECCANOGRAFICO 1100103			107.849,64
1100105	ASILI NIDO, SERVIZI PER L'INFANZIA E PER I MINORI/TRASFERIMENTI	2015	9.318,98
TOT. MECCANOGRAFICO 1100105			9.318,98
1100303	STRUTTURE RESIDENZIALI E DI RICOVERO PER ANZIANI/PRESTAZIONI DI SERVIZI	2014	424,24
		2015	103.112,27
TOT. MECCANOGRAFICO 1100303			103.536,51
1100401	ASSISTENZA, BENEFICENZA PUBBLICA E SER- VIZI DIVERSI ALLA PERSONA/PERSONALE	2015	5.215,17
TOT. MECCANOGRAFICO 1100401			5.215,17
1100403	ASSISTENZA, BENEFICENZA PUBBLICA E SER- VIZI DIVERSI ALLA PERSONA/PRESTAZIONI DI SERVIZI	2009	62.570,97
		2013	2.191,82
		2014	108.261,21

Meccanografico	Descrizione	Anno	Residuo conservato
		2015	672.451,18
TOT. MECCANOGRAFICO 1100403			845.475,18
1100405	ASSISTENZA, BENEFICENZA PUBBLICA E SER- VIZI DIVERSI ALLA PERSONA/TRASFERIMENTI	2009	175.507,99
		2013	40.691,17
		2014	20.562,68
		2015	564.552,03
TOT. MECCANOGRAFICO 1100405			801.313,87
1100407	ASSISTENZA, BENEFICENZA PUBBLICA E SER- VIZI DIVERSI ALLA PERSONA/IMPOSTE E TASSE	2015	585,32
TOT. MECCANOGRAFICO 1100407			585,32
1100503	SERVIZIO NECROSCOPICO E CIMITERIALE/PRESTAZIONI DI SERVIZI	2015	40.588,89
TOT. MECCANOGRAFICO 1100503			40.588,89
1110203	FIERE, MERCATI E SERVIZI CONNESSI/PRESTAZIONI DI SERVIZI	2014	580,03
		2015	829,58
TOT. MECCANOGRAFICO 1110203			1.409,61
1110603	SERVIZI RELATIVI ALL'ARTIGIANATO/PRESTAZIONI DI SERVIZI	2015	1.700,00
TOT. MECCANOGRAFICO 1110603			1.700,00
1120103	FUNZIONI RELATIVE A SERVIZI PRODUTTIVI DISTRIBUZIONE GAS PRESTAZIONI DI SERVIZI	2014	13.449,03
TOT. MECCANOGRAFICO 1120103			13.449,03
2010501	GESTIONE DEI BENI DEMANIALI E PATRIMO- NIALI/ACQUISIZIONE DI BENI IMMOBILI	1993	48.376,25
		2014	35,76
		2015	8.512,43
TOT. MECCANOGRAFICO 2010501			56.924,44
2040101	SCUOLA MATERNA/ACQUISIZIONE DI BENI IMMOBILI	2015	4.199,79
TOT. MECCANOGRAFICO 2040101			4.199,79
2040201	ISTRUZIONE ELEMENTARE/ACQUISIZIONE DI BENI IMMOBILI	2013	5.002,00

Meccanografico	Descrizione	Anno	Residuo conservato
		2015	19.930,01
TOT. MECCANOGRAFICO 2040201			24.932,01
2040301	ISTRUZIONE MEDIA/ACQUISIZIONE DI BENI IMMOBILI	2015	3.498,91
TOT. MECCANOGRAFICO 2040301			3.498,91
2050101	BIBLIOTECHE, MUSEI E PINACOTECH/ACQUISIZIONE DI BENI IMMOBILI	2011	1.705,18
		2015	5.734,00
TOT. MECCANOGRAFICO 2050101			7.439,18
2050105	BIBLIOTECHE, MUSEI E PINACOTECH/ACQUISIZIONE DI BENI MOBILI, MACCHINE ED ATTREZZATURE TECNICO-SCIENTIFICHE	2013	69.245,97
TOT. MECCANOGRAFICO 2050105			69.245,97
2060201	STADIO COMUNALE, PALAZZO DELLO SPORT ED ALTRI IMPIANTI/ACQUISIZIONE DI BENI IMMOBILI	2015	182.894,42
TOT. MECCANOGRAFICO 2060201			182.894,42
2080101	VIABILITA', CIRCOLAZIONE STRADALE E SER- VIZI CONNESSI/ACQUISIZIONE DI BENI IMMOBILI	2011	30,00
		2015	183.785,18
TOT. MECCANOGRAFICO 2080101			183.815,18
2080107	FUNZIONI NEL CAMPO DELLA VIABILITA' E DEI TRASPORTI VIABILITA', CIRCOLAZIONE STRADALE E SER-VIZI CONNESSI TRASFERIMENTI DI CAPITALE	2015	14.664,96
TOT. MECCANOGRAFICO 2080107			14.664,96
2080201	ILLUMINAZIONE PUBBLICA E SERVIZI CONNES- SI/ACQUISIZIONE DI BENI IMMOBILI	2013	4.077,95
		2014	5.024,33
		2015	18.499,99
TOT. MECCANOGRAFICO 2080201			27.602,27
2090101	FUNZIONI RIGUARDANTI LA GESTIONE DEL TERRITORIO E DELL'AMBIENTE URBANISTICA E GESTIONE DEL TERRITORIO ACQUISIZIONE DI BENI IMMOBILI	2014	7.217,52
		2015	39.543,44
TOT. MECCANOGRAFICO 2090101			46.760,96

Meccanografico	Descrizione	Anno	Residuo conservato
2090201	EDILIZIA RESIDENZIALE PUBBLICA LOCALE E PIANI DI EDILIZIA ECONOMICO-POPOLARE/ACQUISIZIONE DI BENI IMMOBILI	2011	85.683,43
		2015	8.583,25
TOT. MECCANOGRAFICO 2090201			94.266,68
2090301	SERVIZI DI PROTEZIONE CIVILE/ACQUISIZIONE DI BENI IMMOBILI	2001	58.074,22
		2011	3.437.434,94
		2014	104.815,00
TOT. MECCANOGRAFICO 2090301			3.600.324,16
2090307	SERVIZI DI PROTEZIONE CIVILE/TRASFERIMENTI DI CAPITALE	1999	16.486,76
		2010	13.279,73
		2014	660,37
TOT. MECCANOGRAFICO 2090307			30.426,86
2090601	PARCHI E SERVIZI PER LA TUTELA AMBIENTALE DEL VERDE, ALTRI SERVIZI RELATIVI AL TERRITORIO E ALL'AMBIENTE/ACQUISIZIONE DI BENI IMMOBILI	2010	51.494,37
		2013	2.928,00
		2015	4.265,57
TOT. MECCANOGRAFICO 2090601			58.687,94
2100301	STRUTTURE RESIDENZIALI E DI RICOVERO PER ANZIANI/ACQUISIZIONE DI BENI IMMOBILI	2015	8.000,00
TOT. MECCANOGRAFICO 2100301			8.000,00
2100501	SERVIZIO NECROSCOPICO E CIMITERIALE/ACQUISIZIONE DI BENI IMMOBILI	2015	4.971,63
TOT. MECCANOGRAFICO 2100501			4.971,63
2100507	FUNZIONE NEL SETTORE SOCIALE SERVIZIO NECROSCOPICO E CIMITERIALE TRASFERIMENTI DI CAPITALE	2013	4.840,00
TOT. MECCANOGRAFICO 2100507			4.840,00
2120601	ALTRI SERVIZI PRODUTTIVI/ACQUISIZIONE DI BENI IMMOBILI	2013	704,50
TOT. MECCANOGRAFICO 2120601			704,50

Meccanografico	Descrizione	Anno	Residuo conservato
4000001	RITENUTE PREVIDENZIALI E ASSISTENZIALI AL PERSONALE	2015	416,82
TOT. MECCANOGRAFICO 4000001			416,82
4000002	RITENUTE ERARIALI	2015	177.544,93
TOT. MECCANOGRAFICO 4000002			177.544,93
4000004	RESTITUZIONE DI DEPOSITI CAUZIONALI	2000	127,68
		2002	2.070,92
		2003	568,10
		2004	1.364,00
		2006	1.832,00
		2007	8.081,21
		2008	2.292,00
		2009	11.811,57
		2010	7.453,69
		2011	4.100,06
		2012	22.435,24
		2013	9.242,34
		2014	32.238,41
2015	15.590,75		
TOT. MECCANOGRAFICO 4000004			119.207,97
4000005	SPESE PER SERVIZI PER CONTO DI TERZI	2012	241,51
		2013	8.617,46
		2014	17.936,99
		2015	395.569,19
TOT. MECCANOGRAFICO 4000005			422.365,15
4000007	RESTITUZIONE DI DEPOSITI PER SPESE CON- TRATTUALI	2015	255,55
TOT. MECCANOGRAFICO 4000007			255,55

## RIEPILOGO TOTALIZZATO PER ANNO

Anno	Residuo conservato
1993	48.376,25
1999	16.486,76
2000	127,68
2001	58.074,22
2002	2.070,92
2003	568,10
2004	1.364,00
2006	1.832,00
2007	8.081,21
2008	2.292,00
2009	252.920,53
2010	78.533,75
2011	3.571.732,01
2012	24.551,25
2013	336.330,10
2014	774.617,17
2015	5.537.469,06
TOTALE	10.715.427,01

RIEPILOGO TOTALIZZATO PER TITOLO E ANNO

(Voci da \*\*\*\* a \*\*\*\* )

TIT-ANNO	Residuo conservato
1 - 2009	241.108,96
1 - 2010	6.305,96
1 - 2011	42.778,40
1 - 2012	1.874,50
1 - 2013	231.671,88
1 - 2014	606.688,79
1 - 2015	4.441.008,24
<b>Tot. Titolo. 1</b>	<b>5.571.436,73</b>
2 - 1993	48.376,25
2 - 1999	16.486,76
2 - 2001	58.074,22
2 - 2010	64.774,10
2 - 2011	3.524.853,55
2 - 2013	86.798,42
2 - 2014	117.752,98
2 - 2015	507.083,58
<b>Tot. Titolo. 2</b>	<b>4.424.199,86</b>
4 - 2000	127,68
4 - 2002	2.070,92
4 - 2003	568,10
4 - 2004	1.364,00
4 - 2006	1.832,00
4 - 2007	8.081,21
4 - 2008	2.292,00
4 - 2009	11.811,57
4 - 2010	7.453,69



TIT-ANNO	Residuo conservato
4 - 2011	4.100,06
4 - 2012	22.676,75
4 - 2013	17.859,80
4 - 2014	50.175,40
4 - 2015	589.377,24
Tot. Titolo. 4	719.790,42
TOTALE	10.715.427,01



# Città di Fabriano

GIUNTA COMUNALE

ORIGINALE DI DELIBERAZIONE

Seduta del  
**12/04/2016**

Delibera n.  
**42**

L'anno **duemilasedici** addì **dodici** del mese di **aprile** alle ore **15:30** in Fabriano si è riunita la Giunta Comunale nel prescritto numero legale con l'intervento dei Signori:

Partecipano:

<b>Nominativo</b>	<b>Presente</b>
SAGRAMOLA GIANCARLO	SI
TINI ANGELO	SI
ALIANELLO CLAUDIO	SI
PALLUCCA BARBARA	SI
MELONI LEONANDO	SI
PAGLIALUNGA MARIO	SI
SAITTA GIORGIO	SI
BALDUCCI GIOVANNI	SI

assistita dal Segretario Generale GIAMPAOLO GIUNTA

ha deliberato sul seguente

**N. 42**

OGGETTO:

**RIACCERTAMENTO ORDINARIO DEI RESIDUI ATTIVI E PASSIVI AL 31.12.2015 AI SENSI DELL'ART. 3 COMMA 4 DEL D.LGS. 118/2011 - VARIAZIONI AGLI STANZIAMENTI DEL BILANCIO DI PREVISIONE 2016 – 2018.**



# Città di Fabriano

GIUNTA COMUNALE

ORIGINALE DI DELIBERAZIONE

Seduta del <b>12/04/2016</b>	Delibera n. <b>42</b>
---------------------------------	--------------------------

## IL DIRIGENTE

PREMESSO che:

- con D.Lgs. n. 126/2014, correttivo e integrativo del D.Lgs. n. 118/2011, recante disposizioni in materia di armonizzazione dei sistemi contabili e degli schemi di bilancio delle regioni, degli enti locali e dei loro organismi, sono stati individuati i principi contabili fondamentali del coordinamento della finanza pubblica ai sensi dell'art. 117, comma 3 della Costituzione;
- ai sensi dell'art. 3 del sopra citato D.Lgs. n. 118/2011, corretto ed integrato dal D.Lgs. n. 126/2014, le amministrazioni pubbliche devono adeguare la propria gestione ai principi contabili generali e di competenza finanziaria;
- che l'art.228, comma 3, del D.Lgs. 267/2000 prevede che, prima dell'inserimento nel conto del bilancio dei residui attivi e passivi, l'ente locale provvede all'operazione di riaccertamento degli stessi, consistente nella revisione delle ragioni del mantenimento in tutto o in parte dei residui e della corretta imputazione in bilancio, secondo le modalità di cui all'art.3, comma 4, del D.Lgs. 118/2011 e s.m.i.;

*RICHIAMATO l'art. 3, comma 4, del D.Lgs. 118/2011, modificato ed integrato dal D.Lgs. 126/2014, che testualmente recita: "Al fine di dare attuazione al principio contabile generale della competenza finanziaria enunciato nell'allegato 1, gli enti di cui al comma 1 provvedono, annualmente, al riaccertamento dei residui attivi e passivi, verificando, ai fini del rendiconto, le ragioni del loro mantenimento. Possono essere conservati tra i residui attivi le entrate accertate esigibili nell'esercizio di riferimento, ma non incassate. Possono essere conservate tra i residui passivi le spese impegnate, liquidate o liquidabili nel corso dell'esercizio, ma non pagate. Le entrate e le spese accertate e impegnate non esigibili nell'esercizio considerato, sono immediatamente reimputate all'esercizio in cui sono esigibili. La reimputazione degli impegni è effettuata incrementando, di pari importo, il fondo pluriennale di spesa, al fine di consentire, nell'entrata degli esercizi successivi,*



# Città di Fabriano

Seduta del  
**12/04/2016**

Delibera n.  
**42**

GIUNTA COMUNALE

ORIGINALE DI DELIBERAZIONE

*l'iscrizione del fondo pluriennale vincolato a copertura delle spese reimputate. La costituzione del fondo pluriennale vincolato non è effettuata in caso di reimputazione contestuale di entrate e di spese. Le variazioni agli stanziamenti del fondo pluriennale vincolato e agli stanziamenti correlati, dell'esercizio in corso e dell'esercizio precedente, necessarie alla reimputazione delle entrate e delle spese riaccertate, sono effettuate con provvedimento amministrativo della giunta entro i termini previsti per l'approvazione del rendiconto dell'esercizio precedente. Il riaccertamento ordinario dei residui è effettuato anche nel corso dell'esercizio provvisorio o della gestione provvisoria. Al termine delle procedure di riaccertamento non sono conservati residui cui non corrispondono obbligazioni giuridicamente perfezionate”;*

PRESO ATTO che in base al punto 9.1 del Principio Contabile applicato concernente la Contabilità Finanziaria, Allegato n.4/2 al D.Lgs. 118/2011, così come integrato e modificato dal D.Lgs. n.126/2014, tutte le amministrazioni pubbliche effettuano annualmente, prima della predisposizione del rendiconto e con effetti sul medesimo, una ricognizione dei residui attivi e passivi diretta a verificare:

- la fondatezza giuridica dei crediti accertati e dell'esigibilità del credito;
- l'affidabilità della scadenza dell'obbligazione prevista in occasione dell'accertamento o dell'impegno;
- il permanere delle posizioni debitorie effettive degli impegni assunti;
- la corretta classificazione ed imputazione dei crediti e dei debiti in bilancio;

La ricognizione annuale dei residui attivi e passivi consente di individuare formalmente:

- a) i crediti di dubbia e difficile esazione;
- b) i crediti riconosciuti assolutamente inesigibili;
- c) i crediti riconosciuti insussistenti, per l'avvenuta legale estinzione o per indebito o erroneo accertamento del credito;
- d) i debiti insussistenti o prescritti;
- e) i crediti e i debiti non imputati correttamente in bilancio a seguito di errori materiali o di revisione della classificazione del bilancio, per i quali è necessario procedere ad una loro riclassificazione;



# Città di Fabriano

Seduta del  
**12/04/2016**

Delibera n.  
**42**

GIUNTA COMUNALE

ORIGINALE DI DELIBERAZIONE

f) i crediti ed i debiti imputati all'esercizio di riferimento che non risultano di competenza finanziaria di tale esercizio, per i quali è necessario procedere alla reimputazione contabile all'esercizio in cui il credito o il debito è esigibile.

Con riferimento ai crediti di dubbia e difficile esazione accertati nell'esercizio, sulla base della ricognizione effettuata, si procede all'accantonamento al fondo crediti di dubbia e difficile esigibilità accantonando a tal fine una quota dell'avanzo di amministrazione;

PRESO ATTO che :

- con nota Prot. n. 7512 del 19/02/2016 e Prot. n. 8330 del 25/02/2016 i Dirigenti di Settore sono stati invitati a determinare i Fondi Pluriennali Vincolati di propria competenza;

- con precedenti comunicazioni i Dirigenti di Settore e i Responsabili di Servizio hanno determinato, ciascuno per quanto di propria competenza, l'elenco dei residui attivi e passivi da reimputare all'esercizio in cui sono esigibili mediante costituzione del Fondo Pluriennale Vincolato;

- il Dirigente del Settore "Servizi Finanziari", con propria nota Prot. n. 11319 del 15/03/2016, ha invitato tutti gli uffici a comunicare con propria determinazione l'elenco dei residui attivi e passivi da conservare;

- i Dirigenti di Settore e i Responsabili di Servizio hanno effettuato la ricognizione dei residui attivi e passivi da mantenere al 31/12/2015 con le seguenti determinazioni:

- Det. n. 148 del 22/03/2016 del Dirigente del Settore "Polizia Municipale e Sicurezza"

- Det. n. 149 del 22/03/2016 del Responsabile del Servizio "Trasporti e Sicurezza"

- Det. n. 151 del 23/03/2016 del Dirigente del Settore "Servizi al Cittadino e alle Imprese"

- Det. n. 165 del 30/03/2016 del Dirigente del Settore "Assetto e Tutela del Territorio"

- Det. n. 162 del 24/03/2016 del Responsabile del Servizio "Organizzazione e Sviluppo Risorse Umane"

Det. n. 176 del 08/04/2016 del Responsabile del Servizio "Tributi"

Det. n. 177 del 08/04/2016 del Responsabile del Servizio "Economato"

Det. n. 178 del 08/04/2016 del Responsabile del Servizio "Bilancio e Contabilità"



# Città di Fabriano

Seduta del  
**12/04/2016**

Delibera n.  
**42**

GIUNTA COMUNALE

ORIGINALE DI DELIBERAZIONE

CONSIDERATO che, ai sensi di quanto previsto dal citato articolo 3, comma 4, del D.Lgs. 118/2011 sono state effettuate le seguenti attività:

- 1) verifica preliminare del permanere delle condizioni di esigibilità previste in sede di riaccertamento straordinario dei residui, operato in sede di prima applicazione dei principi di cui al D.Lgs. n.118/2011 con la citata deliberazione della Giunta Comunale n.67 del 03/06/2015, al fine di apportare, eventualmente, le correlate *variazioni di esigibilità* o lo stralcio, parziale o totale, delle singole posizioni;
- 2) verifica della *fondatezza giuridica* dei crediti e dei debiti accertati e impegnati sulla competenza dell'esercizio 2015 e della loro *esigibilità* alla data del 31.12.2015 e, in caso di accertamento negativo, alla loro reimputazione;
- 3) variazione del Fondo Pluriennale Vincolato di parte spesa e degli stanziamenti correlati, di entrata e di spesa, con riferimento alle operazioni di cui ai punti precedenti;
- 4) incremento del Fondo Pluriennale Vincolato iscritto tra le entrate del bilancio 2016, per un importo pari all'incremento del Fondo Pluriennale iscritto nel bilancio dell'esercizio 2015 tra le spese. Nello stesso bilancio 2015/2017, cui la spesa e/o l'entrata è reimputata, incremento o iscrizione degli stanziamenti di spesa e/o di entrata necessari per la reimputazione degli impegni e degli accertamenti;

Sulla base delle predette regole la costituzione, o l'incremento, del Fondo Pluriennale Vincolato è esclusa solo in caso di contestuale reimputazione di entrate e spese correlate allo stesso Programma e di pari importo;

RITENUTO pertanto procedere al riaccertamento dei residui attivi e passivi tenendo conto delle ricognizioni effettuate dai dirigenti di Settore e dai responsabili dei Servizi ai fini del riaccertamento ordinario dei residui al 31.12.2015 in ordine allo stralcio, reimputazione, formazione del F.P.V. di entrata e di spesa per l'esercizio di competenza;

RITENUTO, altresì, approvare contestualmente anche le variazioni di bilancio correlate alle operazioni di riaccertamento e necessarie alla reimputazione degli accertamenti e degli impegni cancellati;



# Città di Fabriano

GIUNTA COMUNALE

ORIGINALE DI DELIBERAZIONE

Seduta del  
**12/04/2016**

Delibera n.  
**42**

PRESO ATTO che, a seguito delle operazioni di riaccertamento di cui sopra, emergono le seguenti risultanze contabili :

ALLEGATO	DENOMINAZIONE ALLEGATO		IMPORTO TOTALE EURO
A	Accertamenti per anno residuo	Residui attivi conservati al 31/12/2015	11.538.314,15
B	Impegni per anno residuo	Residui passivi conservati al 31/12/2015	10.715.427,01
C	Elenco disimpegni su impegni	Impegni 2015 reimputati al 2016 e successivi	1.869.269,22
D	Elenco insussistenze su RR.PP.		2.989.758,46
E	Elenco economie di spesa		2.428.833,99
F	Elenco insussistenze su RR.AA.		2.931.505,56

CONSIDERATO che viene ridefinito nelle sue risultanze finali il Fondo Pluriennale Vincolato finale al 31/12/2015, da iscrivere nella parte entrata del bilancio di previsione 2016, destinato al finanziamento delle spese finanziate nel 2015 e reimputate, per esigibilità, nell'esercizio 2016 e successivi e che il Fondo Pluriennale Vincolato, parte spesa, a seguito del riaccertamento ordinario dei residui attivi e passivi dell'esercizio 2015, risulta determinato come segue:

*-Fondo Pluriennale Vincolato di parte corrente:* euro **857.995,91** di cui 842.383,91 da variazione a seguito riaccertamento e euro 15.612,00 da previsione *Fondo Pluriennale Vincolato* finanziato;

*Fondo Pluriennale Vincolato di parte capitale:* euro **1.026.885,31** da variazione a seguito riaccertamento;



# Città di Fabriano

Seduta del <b>12/04/2016</b>	Delibera n. <b>42</b>
---------------------------------	--------------------------

GIUNTA COMUNALE

ORIGINALE DI DELIBERAZIONE

PRESO ATTO che il riaccertamento dei residui può essere effettuato anche nel corso dell'esercizio provvisorio entro i termini previsti per l'approvazione del Rendiconto e la variazione di bilancio necessaria alla reimputazione degli impegni e degli accertamenti all'esercizio in cui le obbligazioni sono esigibili, è effettuata a valere dell'ultimo bilancio approvato;

RITENUTO pertanto, ai sensi dell'art. 3, comma 4 e punto 9.3. dell'allegato 4.2. del D.Lgs. 118/2011, modificato ed integrato dal D.Lgs. 126/2014, procedere al riaccertamento ordinario dei residui attivi e passivi al 31/12/2015, mediante il loro riaccertamento e reimputazione agli esercizi futuri e la necessaria costituzione del fondo pluriennale vincolato;

RITENUTO, altresì, provvedere alla variazione al bilancio di previsione 2015/2017 ai fini dell'incremento del fondo pluriennale vincolato al fine di iscrivere gli stanziamenti di spesa necessari alla reimputazione degli impegni cancellati finanziati con incremento di pari importo del fondo pluriennale vincolato;

VISTO il parere favorevole dell'organo di revisione, così come previsto dal punto 9.1 del Principio Contabile concernente la contabilità finanziaria Allegato 4/2 al D. Lgs. 118/2011;

DATO ATTO CHE Ai sensi dell'art.147-bis c. 1 D.Lgs. 267/2000, come modificato dall'art. 3 comma 1, lett. B), D.L. 174/2012, convertito con modificazioni dalla L. 213/2012, si attesta che sulla presente proposta deliberativa è stato effettuato il controllo di regolarità amministrativa e contabile con riferimento al rispetto delle vigenti normative ed alla compatibilità della spesa / entrata con le risorse finanziarie e con le norme di settore.

VISTI i pareri FAVOREVOLI di cui all'art.49, comma 1, del D.Lgs.267/2000 come modificato dall'art. 3 comma 1, lett. B), D.L. 174/2012, convertito con modificazioni dalla L. 213/2012, in ordine alla regolarità tecnica del responsabile del servizio interessato e del responsabile dei servizi finanziari in ordine alla regolarità contabile, come inseriti nella presente proposta di deliberazione per farne parte integrante e sostanziale;

PROPONE





# Città di Fabriano

GIUNTA COMUNALE

ORIGINALE DI DELIBERAZIONE

Seduta del  
**12/04/2016**

Delibera n.  
**42**

Per quanto sopra esposto che qui si intende integralmente riportato:

1) di approvare le risultanze del riaccertamento ordinario dei residui attivi e passivi relative al Rendiconto di Gestione 2015 ai sensi dell'articolo 3, comma 4, del D. Lgs. 118/2011 e s.m.i. tenendo conto delle ricognizioni effettate dai Dirigenti di Settore e dai Responsabili di Servizio ai fini del riaccertamento ordinario dei residui al 31/12/2015 in ordine allo stralcio, reimputazione e formazione del Fondo Pluriennale Vincolato di entrata e di spesa per l'esercizio di competenza, che di seguito si riportano :

ALLEGATO	DENOMINAZIONE ALLEGATO		IMPORTO TOTALE EURO
A	Accertamenti per anno residuo	Residui attivi conservati al 31/12/2015	11.538.314,15
B	Impegni per anno residuo	Residui passivi conservati al 31/12/2015	10.715.427,01
C	Elenco disimpegni su impegni	Impegni 2015 reimputati al 2016 e successivi	1.869.269,22
D	Elenco insussistenze su RR.PP.		2.989.758,46
E	Elenco economie di spesa		2.428.833,99
F	Elenco insussistenze su RR.AA.		2.931.505,56

2) di dare atto che il Fondo Pluriennale Vincolato finale 2015, parte spesa, e iniziale 2016, parte entrata, pari a complessivi euro **1.884.881,22** risulta così determinato :

*Fondo Pluriennale Vincolato di parte corrente:* euro **857.995,91** di cui 842.383,91 da variazione a seguito riaccertamento e euro 15.612,00 da previsione *Fondo Pluriennale Vincolato* finanziato;



# Città di Fabriano

Seduta del <b>12/04/2016</b>	Delibera n. <b>42</b>
---------------------------------	--------------------------

GIUNTA COMUNALE

ORIGINALE DI DELIBERAZIONE

*Fondo Pluriennale Vincolato di parte capitale: euro **1.026.885,31** da variazione a seguito riaccertamento;*

- 3) di approvare le variazioni degli stanziamenti di entrata e di spesa dell'esercizio provvisorio 2016 (in applicazione di quanto previsto al punto 9.1 dell'Allegato 4/2 del D.Lgs. 118/2011) al fine di adeguarli agli importi delle entrate e uscite da reimputare nell'esercizio finanziario 2016 con la conseguente costituzione del Fondo Pluriennale Vincolato. Le suddette variazioni agli stanziamenti di entrata e di uscita dell'esercizio provvisorio sono contenute nell'Allegato **G**), che costituisce parte integrante del presente provvedimento, e il bilancio di previsione 2016/2018 verrà predisposto coerentemente con le suddette nuove iscrizioni;
- 4) di dare atto che le predette risultanze costituiranno parte integrante del Rendiconto di Gestione 2015 che sarà sottoposto all'approvazione del Consiglio Comunale;
- 5) di trasmettere il presente provvedimento, in ottemperanza a quanto previsto dal Principio Contabile di cui all'Allegato 4/2 al D.lgs. n.118/2011 al Tesoriere Comunale, unitamente al prospetto concernente le variazioni di bilancio e l'elenco aggiornato dei residui attivi e passivi iniziali 2016;
- 6) di dare atto che, ai sensi della L. 241/90 e s.m.i., il Responsabile del Procedimento è il Dirigente del Settore "Risorse e Servizi Finanziari" Dott.ssa Immacolata De Simone .

Il responsabile del procedimento

Dott.ssa Immacolata De Simone

Il Dirigente del Settore

Dott.ssa Immacolata De Simone

Il presente documento è stato firmato digitalmente ai sensi del D.Lgs 82/2005 e s.m.i



# Città di Fabriano

Seduta del <b>12/04/2016</b>	Delibera n. <b>42</b>
---------------------------------	--------------------------

GIUNTA COMUNALE

ORIGINALE DI DELIBERAZIONE

(proposta n. 64 del 08/04/2016 )

## LA GIUNTA COMUNALE

ESAMINATA la sopra riportata proposta di deliberazione formulata dal dirigente del settore

VISTO l'art. 48 del T.U.E.L. n. 267 del 18/08/2000 e s.m.i.

VISTI i pareri favorevoli di cui all'art. 49 comma 1 D.Lgs. 267/2000 come modificato dall'art. 3 comma 1, lett. B), D.L. 174/2012, convertito con modificazioni dalla L. 213/2012 che si allegano alla presente a formarne parte integrante e sostanziale;

Con i voti favorevoli, legalmente espressi;

DELIBERA

di prendere atto della proposta di deliberazione, di cui all'oggetto in premessa richiamato, approvandola integralmente;

di dare atto che della presente deliberazione sarà data comunicazione ai Capigruppo, ai sensi dell'art. 125 del T.U.E.L. n. 267 del 18/08/2000 e s.m.i.;

LA GIUNTA COMUNALE

In considerazione dell'urgenza che riveste l'adempimento, con voti favorevoli unanimi, legalmente espressi

DELIBERA

Di rendere il presente atto immediatamente eseguibile ai sensi dell'art. 134, comma 4, del T.U.E.L. n. 267 del 18/08/2000 e s.m.i

Il presente verbale letto e confermato viene sottoscritto

IL SEGRETARIO GENERALE

IL SINDACO

Dott. Giunta Giampaolo

Sagramola Giancarlo

Il presente documento è stato firmato digitalmente ai sensi del D.Lgs 82/2005 e s.m.i



# Città di Fabriano

GIUNTA COMUNALE

ORIGINALE DI DELIBERAZIONE

Seduta del  
**14/04/2016**

Delibera n.  
**43**

L'anno **duemilasedici** addì **quattordici** del mese di **aprile** alle ore **17:30** in Fabriano si è riunita la Giunta Comunale nel prescritto numero legale con l'intervento dei Signori:

Partecipano:

Nominativo	Presente
SAGRAMOLA GIANCARLO	SI
TINI ANGELO	SI
ALIANELLO CLAUDIO	SI
PALLUCCA BARBARA	NO
MELONI LEONANDO	NO
PAGLIALUNGA MARIO	SI
SAITTA GIORGIO	NO
BALDUCCI GIOVANNI	SI

assistita dal Segretario Generale GIAMPAOLO GIUNTA

ha deliberato sul seguente

**N. 43**

OGGETTO:

**APPROVAZIONE SCHEMA DEL RENDICONTO DELLA GESTIONE ESERCIZIO FINANZIARIO 2015 E RELAZIONE ILLUSTRATIVA DELLA GIUNTA COMUNALE CON RELATIVI ALLEGATI.**



# Città di Fabriano

GIUNTA COMUNALE

ORIGINALE DI DELIBERAZIONE

Seduta del <b>14/04/2016</b>	Delibera n. <b>43</b>
---------------------------------	--------------------------

## IL DIRIGENTE

Premesso che:

- ai sensi dell'articolo 227 del d.lgs. 267/2000 , modificato con decreto Legge n.154/2008 convertito, con modificazioni, dalla Legge n.189 del 4/12/2008, il termine per la deliberazione del rendiconto della gestione degli enti locali è stato fissato al 30 aprile dell'anno successivo;

- ai sensi dell'art.3, comma1 lett.l) del D.L.174 del 10/10/2012, convertito nella Legge 213/2012, la mancata approvazione del rendiconto di gestione entro il termine del 30 aprile comporta l'attivazione delle procedure di scioglimento dell'organo consiliare ai sensi del comma 2 dell'art.141 del D.Lgs.267/2000;

RICHIAMATO il D. Lgs. n. 126 del 10 agosto 2014, che ha modificato ed integrato il D. Lgs. 23 giugno 2011, n. 118, con riferimento ai sistemi contabili ed agli schemi di bilancio delle Regioni, degli enti locali e dei loro organismi, a norma degli articoli 1 e 2 della legge 5 maggio 2009, n. 42;

DATO ATTO che, pertanto, con decorrenza 01/01/2015 è entrata in vigore la nuova contabilità armonizzata di cui al citato D.Lgs. 118/2011;

RILEVATO che il rendiconto relativo all'esercizio 2015, per gli enti locali che non hanno partecipato al periodo di sperimentazione, deve essere redatto in base agli schemi di cui al D.P.R. 194/1996, allegando, ai fini conoscitivi, lo schema armonizzato di cui all'Allegato 10 del D.Lgs.118/2011, ed applicando i principi di cui al D.Lgs. 118/2011, come modificato ed integrato dal D.Lgs.126/2014;

CONSIDERATO che il Comune di Fabriano non ha partecipato alla sperimentazione di cui all'art. 78 del D.Lgs. 118/2011;

PRESO ATTO che con Deliberazione di Consiglio Comunale n. 125 del 29/10/2015 è stato rinviato all'anno 2016 l'adozione del nuovo piano dei conti integrato della contabilità economico-patrimoniale e l'adozione dei relativi principi applicati come da D.Lgs. 118/2011 in applicazione dell'art. 3, comma 12 del D.Lgs. 118/2011 e s.m.i.;

PRESO ATTO, altresì, che con la stessa Deliberazione di Consiglio Comunale è stato rinviato all'anno 2016 l'adozione del Bilancio Consolidato con riferimento all'esercizio 2016 in applicazione dell'art. 11-bis, comma 4 del D.Lgs. 118/2011 e s.m.i.;



# Città di Fabriano

Seduta del <b>14/04/2016</b>	Delibera n. <b>43</b>
---------------------------------	--------------------------

GIUNTA COMUNALE

ORIGINALE DI DELIBERAZIONE

DATO ATTO che con Deliberazione di Giunta Comunale n 67 del 03/06/2015 è stato approvato il riaccertamento straordinario dei residui attivi e passivi ai sensi dell'art. 3 comma 7 del D.LGS 118/2011;

RICHIAMATO l'art. 227 comma 1, nella versione previgente e valida per gli schemi di cui al D.P.R. 1494/1996 : “La dimostrazione dei risultati di gestione avviene mediante il rendiconto, il quale comprende il conto del bilancio, il conto economico ed il conto del patrimonio”;

PRESO ATTO che :

- con Deliberazione di Giunta Comunale n. 42 del 12/04/2016, si è provveduto al riaccertamento dei residui attivi e passivi esistente alla fine dell'esercizio e da iscrivere nel conto del bilancio, previa verifica, per ciascuno di essi, delle motivazioni che ne hanno comportato la cancellazione e delle ragioni che ne consentono il mantenimento, e della corretta imputazione in bilancio, secondo le modalità di cui all'art. 3, comma 4, del D.Lgs. 23 giugno 2011, n. 118, e s.m.i., in conformità all'art. 228 del D.Lgs. 18 agosto 2000, n. 267;

- che il tesoriere comunale – Unicredit spa - ha reso, con nota Prot. n. 16559 del 14/04/2016, debitamente sottoscritto e compilato, il proprio Conto per l'esercizio finanziario 2015 i cui risultati coincidono con i risultati di cassa della gestione contabile dell'Amministrazione comunale;

VISTO il Prospetto di Conciliazione, il Conto Economico ed il Conto del Patrimonio nelle loro risultanze alla data del 31/12/2015, allegati al presente provvedimento per formarne parte integrante e sostanziale;

PRESO ATTO della relazione illustrativa resa dalla Giunta, ai sensi dell'art. 151, comma 6, del d.lgs. 267/2000 che esprime le valutazioni di efficacia dell'azione condotta sulla base dei risultati conseguiti in rapporto ai programmi e ai costi sostenuti;

VISTO lo schema del rendiconto armonizzato di cui ai modelli previsti dall'allegato n. 10 del D.Lgs. 118/2011, allegato ai soli fini conoscitivi e non comprendente il conto economico e lo stato patrimoniale ai sensi di quanto previsto dall'art. 11, comma 13 del D.Lgs. 118/2011;

VISTE le tabelle dei parametri di riscontro della situazione di deficiarietà strutturale, definita con decreto del Ministero dell'Interno 18 febbraio 2013, e la tabella dei parametri gestionali con andamento triennale;

PRESO ATTO che :



# Città di Fabriano

Seduta del <b>14/04/2016</b>	Delibera n. <b>43</b>
---------------------------------	--------------------------

GIUNTA COMUNALE

ORIGINALE DI DELIBERAZIONE

- è stato conseguito l'obiettivo del patto di stabilità interno in termini di competenza mista anno 2015 come da comunicazione inoltrata al Ministero dell'Economia e delle Finanze a mezzo Web e con nota Prot. n. 13005 del 24/03/2016;

- con nota prot. n. 15537 e prot. n. 15544 del 08/04/2016 la dirigente del Servizio Legale Dott.ssa Renata Buschi ha comunicato l'esistenza di debiti fuori bilancio derivanti da sentenze di condanna e ancora da riconoscere di seguito indicate :

- 1) Sentenza Corte d'Appello di Ancona n. 971/2015 Penzi Costruzioni + Asur Marche, Enel Distribuzione, Regione Marche di € 1.946.240,19.
- 2) Sentenza Tribunale di Ancona n. 1804/2015 Comune di Fabriano/Mario Rinaldi + Altri di € 2.837,60.

DATO ATTO CHE Ai sensi dell'art.147-bis c. 1 D.Lgs. 267/2000, come modificato dall'art. 3 comma 1, lett. B), D.L. 174/2012, convertito con modificazioni dalla L. 213/2012, si attesta che sulla presente proposta deliberativa è stato effettuato il controllo di regolarità amministrativa e contabile con riferimento al rispetto delle vigenti normative ed alla compatibilità della spesa / entrata con le risorse finanziarie e con le norme di settore.

VISTI i pareri FAVOREVOLI di cui all'art.49, comma 1, del D.Lgs.267/2000 come modificato dall'art. 3 comma 1, lett. B), D.L. 174/2012, convertito con modificazioni dalla L. 213/2012, in ordine alla regolarità tecnica del responsabile del servizio interessato e del responsabile dei servizi finanziari in ordine alla regolarità contabile, come inseriti nella presente proposta di deliberazione per farne parte integrante e sostanziale;

PROPONE

Per quanto sopra esposto che qui si intende integralmente riportato:

- 1) di approvare lo schema del rendiconto di gestione per l'anno 2015, redatto secondo gli schemi di cui al D.P.R. 194/1996;
- 2) di approvare l'allegato schema del conto del bilancio per l'esercizio finanziario 2015, le cui risultanze di seguito si riportano:



# Città di Fabriano

GIUNTA COMUNALE

ORIGINALE DI DELIBERAZIONE

Seduta del  
**14/04/2016**

Delibera n.  
**43**

## PROSPETTO DIMOSTRATIVO DEL RISULTATO DI AMMINISTRAZIONE

	GESTIONE		
	RESIDUI	COMPETENZA	TOTALI
Fondo di Cassa al 1° Gennaio			3.947.334,49
RISCOSSIONI	5.531.142,35	27.402.488,46	32.933.630,81
PAGAMENTI	6.690.463,34	25.454.384,50	32.144.847,84
<b>SALDO DI CASSA AL 31 DICEMBRE</b>			<b>4.736.117,46</b>
PAGAMENTI per azioni esecutive non regolarizzate al 31 dicembre			0,00
FONDO DI CASSA AL 31 DICEMBRE			4.736.117,46
RESIDUI ATTIVI	6.943.410,45	4.594.903,70	11.538.314,15
RESIDUI PASSIVI	5.177.957,95	5.537.469,06	10.715.427,01
<i>Fondo Pluriennale Vincolato per spese correnti</i>			857.995,91
<i>Fondo Pluriennale Vincolato per spese in conto capitale</i>			1.026.885,31
<b>A) Risultato di amministrazione al 31/12/2015</b>			<b>3.674.123,38</b>

*Composizione del risultato di amministrazione al 31/12/ 2015*

*Fondo crediti di dubbia esigibilità al 31/12/ 2015*

2.699.850,70

*Totale parte accantonata (B)*

2.699.850,70





# Città di Fabriano

GIUNTA COMUNALE

ORIGINALE DI DELIBERAZIONE

Seduta del  
**14/04/2016**

Delibera n.  
**43**

## **Parte vincolata**

<i>Vincoli derivanti da leggi e dai principi contabili</i>	42.116,66
<i>Vincoli derivanti da trasferimenti</i>	433.390,61
<i>Vincoli derivanti dalla contrazione di mutui</i>	0,00
<i>Vincoli formalmente attribuiti dall'ente</i>	0,00
<i>Altri vincoli da specificare</i>	0,00

**Parte destinata agli investimenti** 108.607,08

<b>Suddivisione dell'avanzo di amministrazione complessivo</b>	Fondi vincolati	3.175.357,97
	Totale Parte destinata agli investimenti	108.607,08
	Totale parte disponibile	390.158,33

3) di dare atto che la parte disponibile dell'avanzo di amministrazione pari ad € 390.158,33 sarà destinata alla copertura parziale dei debiti fuori bilancio non ancora riconosciuti di cui alla nota Prot. n. 15537 del 08/04/2016 relativa alla Sentenza Corte d'Appello di Ancona n. 971/2015 Penzi Costruzioni + Asur Marche, Enel Distribuzione, Regione Marche di € 1.946.240,19.

4) di prendere atto delle tabelle di parametri di riscontro della situazione di deficit strutturale da cui emerge che il Comune di Fabriano non risulta nelle condizioni di ente strutturalmente deficitario;

5) di prendere atto della tabella degli indicatori finanziari, economici generali con andamento triennale annesse al Conto del Bilancio, ai sensi dell'art. 228, comma 5 del D.Lgs. 267/2000;

6) di prendere atto dell'elenco dei residui attivi e passivi, distinti per anno di provenienza, allegato al Conto del Bilancio come risulta dalle operazioni di riaccertamento effettuato ai sensi dell'art. 228 del D.Lgs. 267/2000;



# Città di Fabriano

Seduta del	Delibera n.
<b>14/04/2016</b>	<b>43</b>

GIUNTA COMUNALE

**ORIGINALE DI DELIBERAZIONE**

7) di prendere atto del Prospetto di Conciliazione, il Conto Economico, il Conto del Patrimonio alla data del 31/12/2015, redatti secondo gli schemi del D.P.R. 194/96, allegati al presente provvedimento per formarne parte integrante e sostanziale;

8) di approvare l'allegata relazione illustrativa della Giunta Comunale, che esprime le valutazioni di efficacia ed efficienza dell'azione amministrativa e nella quale si analizzano i dati più significativi della gestione finanziaria, economica e patrimoniale dell'ente;

9) di prendere atto dello schema del rendiconto armonizzato di cui ai modelli previsti dall'allegato n. 10 del D.Lgs. 118/2011, allegato ai soli fini conoscitivi e non comprendente il conto economico e lo stato patrimoniale ai sensi di quanto previsto dall'art. 11, comma 13 del D.Lgs. 118/2011;

10) di acquisire alla presente la relazione dei Revisori dei Conti di cui all'art.239, comma 1, lettera d) del D.Lgs. 267/2000;

di rendere il presente atto immediatamente eseguibile ai sensi dell'art. 134, 4° comma , del D.Lgs. 267/2000.

di dare atto che il Responsabile del Procedimento è il Dirigente del Settore "Risorse e Servizi Finanziari" dott.ssa Immacolata De Simone;

Il responsabile del procedimento

Dott.ssa Immacolata De Simone

Il Dirigente

Dott.ssa Immacolata De Simone

Il presente documento è stato firmato digitalmente ai sensi del D.Lgs 82/2005 e s.m.i



# Città di Fabriano

Seduta del <b>14/04/2016</b>	Delibera n. <b>43</b>
---------------------------------	--------------------------

GIUNTA COMUNALE

ORIGINALE DI DELIBERAZIONE

(proposta n. 70 del 14/04/2016 )

## LA GIUNTA COMUNALE

ESAMINATA la sopra riportata proposta di deliberazione formulata dal dirigente del settore

VISTO l'art. 48 del T.U.E.L. n. 267 del 18/08/2000 e s.m.i.

VISTI i pareri favorevoli di cui all'art. 49 comma 1 D.Lgs. 267/2000 come modificato dall'art. 3 comma 1, lett. B), D.L. 174/2012, convertito con modificazioni dalla L. 213/2012 che si allegano alla presente a formarne parte integrante e sostanziale;

Con i voti favorevoli, legalmente espressi;

DELIBERA

di prendere atto della proposta di deliberazione, di cui all'oggetto in premessa richiamato, approvandola integralmente;

di dare atto che della presente deliberazione sarà data comunicazione ai Capigruppo, ai sensi dell'art. 125 del T.U.E.L. n. 267 del 18/08/2000 e s.m.i.;

LA GIUNTA COMUNALE

In considerazione dell'urgenza che riveste l'adempimento, con voti favorevoli unanimi, legalmente espressi

DELIBERA

Di rendere il presente atto immediatamente eseguibile ai sensi dell'art. 134, comma 4, del T.U.E.L. n. 267 del 18/08/2000 e s.m.i

Il presente verbale letto e confermato viene sottoscritto


IL SEGRETARIO GENERALE

IL SINDACO

Dott. Giunta Giampaolo

Sagramola Giancarlo

Il presente documento è stato firmato digitalmente ai sensi del D.Lgs 82/2005 e s.m.i




Città di Fabriano

PROVINCIA DI ANCONA

ALLEGATO A - ESERCIZIO 2015

## PROSPETTO DIMOSTRATIVO DEL RISULTATO DI AMMINISTRAZIONE

		GESTIONE		
		RESIUDI	COMPETENZA	TOTALI
Fondo di Cassa al 1° Gennaio				3.947.334,49
RISCOSSIONI	(+)	5.531.142,35	27.402.488,46	32.933.630,81
PAGAMENTI	(-)	6.690.463,34	25.454.384,50	32.144.847,84
SALDO DI CASSA AL 31 DICEMBRE	(=)			4.736.117,46
<b>PAGAMENTI per azioni esecutive non regolarizzate al 31 dicembre</b>	(-)			0,00
FONDO DI CASSA AL 31 DICEMBRE	(=)			4.736.117,46
RESIDUI ATTIVI	(+)	6.943.410,45	4.594.903,70	11.538.314,15
RESIDUI PASSIVI	(-)	5.177.957,95	5.537.469,06	10.715.427,01
FONDO PLURIENNALE VINCOLATO PER SPESE CORRENTI	(-)			857.995,91
FONDO PLURIENNALE VINCOLATO PER SPESE IN CONTO CAPITALE	(-)			1.026.885,31
<b>A) Risultato di amministrazione al 31/12/2015</b>	(=)			3.674.123,38
<b>Composizione del risultato di amministrazione al 31/12/ 2015</b>				
<b>Parte Accantonata</b>				
Fondo svalutazione crediti al 31/12/ 2015				2.699.850,70
Fondo .....al 31/12/ 2014				0,00
			Totale parte accantonata (B)	2.699.850,70
<b>Parte vincolata</b>				
Vincoli derivanti da leggi e dai principi contabili				42.116,66
Vincoli derivanti da trasferimenti				433.390,61
Vincoli derivanti dalla contrazione di mutui				0,00
Vincoli formalmente attribuiti dall'ente				0,00
Altri vincoli da specificare				0,00
			Totale parte vincolata (C)	475.507,27
<b>Parte destinata agli investimenti</b>				
			Totale Parte destinata agli investimenti (D)	108.607,08
			Totale parte disponibile (E=A-B-C-D)	390.158,33



Città di Fabriano

PROVINCIA DI ANCONA

ALLEGATO B - ESERCIZIO 2015

**COMPOSIZIONI PER MISSIONI E PROGRAMMI DEL FONDO  
PLURIENNALE VINCOLATO DELL'ESERCIZIO 2015**

MISSIONE E PROGRAMMI	Fondo pluriennale vincolato al 31/12/2014	Spese impegnate negli esercizi precedenti e imputate all'esercizio 2015 e coperte dal fondo pluriennale vincolato	Riaccertamento degli impegni di cui alla lettera b) effettuata nel corso dell'esercizio 2015 (cd. economie di impegno)	Riaccertamento degli impegni di cui alla lettera b) effettuata nel corso dell'esercizio 2015 (cd. economie di impegno) su impegni pluriennali finanziati dal FPV e imputati agli esercizi successivi a 2015	Quote del fondo pluriennale vincolato al 31/12/2014 rinviata all'esercizio 2016 e successivi	Spese impegnate nell'esercizio 2015 con imputazione all'esercizio 2016 e coperte dal fondo pluriennale vincolato	Spese impegnate nell'esercizio 2015 con imputazione all'esercizio 2017 e coperte dal fondo pluriennale vincolato	Spese impegnate nell'esercizio 2015 con imputazione a esercizi successivi a quelli considerati nel bilancio pluriennale e coperte dal Fondo Pluriennale vincolato	Fondo pluriennale vincolato al 31/12/2015
	(a)	(b)	(x)	(y)	(c)=(a)-(b)-(x)-(y)	(d)	(e)	(f)	(g)=(c)+(d)+(e)+(f)
<b>01 Servizi istituzionali, generali e di gestione</b>									
01 Organi istituzionali	0,00	0,00	0,00	0,00	0,00	0,00	0,00	0,00	0,00
02 Segreteria generale	0,00	0,00	0,00	0,00	0,00	17.266,54	0,00	0,00	17.266,54
03 Gestione economica, finanziaria, programmazione, provveditorato	10.703,84	10.703,84	0,00	0,00	0,00	0,00	0,00	0,00	0,00
04 Gestione delle entrate tributarie e servizi fiscali	0,00	0,00	0,00	0,00	0,00	0,00	0,00	0,00	0,00
05 Gestione dei beni demaniali e patrimoniali	174.598,43	150.785,11	23.813,32	0,00	0,00	410.427,99	0,00	0,00	410.427,99
06 Ufficio tecnico	0,00	0,00	0,00	0,00	0,00	0,00	0,00	0,00	0,00
07 Elezioni e consultazioni popolari - Anagrafe e stato civile	0,00	0,00	0,00	0,00	0,00	0,00	0,00	0,00	0,00
08 Statistica e sistemi informativi	0,00	0,00	0,00	0,00	0,00	25.304,02	0,00	0,00	25.304,02
09 Assistenza tecnico-amministrativa agli enti locali	0,00	0,00	0,00	0,00	0,00	0,00	0,00	0,00	0,00
10 Risorse umane	0,00	0,00	0,00	0,00	0,00	0,00	0,00	0,00	0,00
11 Altri servizi generali	237.425,03	36.773,57	21.740,94	178.910,52	0,00	798.235,51	13.232,32	0,00	811.467,83
<b>Totale missione 1 - Servizi istituzionali, generali e di gestione</b>	<b>422.727,30</b>	<b>198.262,52</b>	<b>45.554,26</b>	<b>178.910,52</b>	<b>0,00</b>	<b>1.251.234,06</b>	<b>13.232,32</b>	<b>0,00</b>	<b>1.264.466,38</b>





**COMPOSIZIONI PER MISSIONI E PROGRAMMI DEL FONDO  
PLURIENNALE VINCOLATO DELL'ESERCIZIO 2015**

MISSIONE E PROGRAMMI		Fondo pluriennale vincolato al 31/12/2014	Spese impegnate negli esercizi precedenti e imputate all'esercizio 2015 e coperte dal fondo pluriennale vincolato	Riaccertamento degli impegni di cui alla lettera b) effettuata nel corso dell'esercizio 2015 (cd. economie di impegno)	Riaccertamento degli impegni di cui alla lettera b) effettuata nel corso dell'esercizio 2015 (cd. economie di impegno) su impegni pluriennali finanziati dal FPV e imputati agli esercizi successivi a 2015	Quote del fondo pluriennale vincolato al 31/12/2014 rinviata all'esercizio 2016 e successivi	Spese impegnate nell'esercizio 2015 con imputazione all'esercizio 2016 e coperte dal fondo pluriennale vincolato	Spese impegnate nell'esercizio 2015 con imputazione all'esercizio 2017 e coperte dal fondo pluriennale vincolato	Spese impegnate nell'esercizio 2015 con imputazione a esercizi successivi a quelli considerati nel bilancio pluriennale e coperte dal Fondo Pluriennale vincolato	Fondo pluriennale vincolato al 31/12/2015
		(a)	(b)	(x)	(y)	(c)=(a)-(b)-(x)-(y)	(d)	(e)	(f)	(g)=(c)+(d)+(e)+(f)
06	Servizi ausiliari all'istruzione	0,00	0,00	0,00	0,00	0,00	0,00	0,00	0,00	0,00
07	Diritto allo studio	0,00	0,00	0,00	0,00	0,00	0,00	0,00	0,00	0,00
	<b>Totale missione 4 - Istruzione e diritto allo studio</b>	0,00	0,00	0,00	0,00	0,00	0,00	0,00	0,00	0,00
<b>05</b>	<b>Tutela e valorizzazione dei beni e delle attività culturali</b>									
01	Valorizzazione dei beni di interesse storico	195.120,00	86.400,24	48.750,86	59.968,90	0,00	59.968,90	0,00	0,00	59.968,90
02	Attività culturali e interventi diversi nel settore culturale	201.262,58	40.522,99	160.739,59	0,00	0,00	0,00	0,00	0,00	0,00
	<b>Totale missione 5 - Tutela e valorizzazione dei beni e delle attività culturali</b>	396.382,58	126.923,23	209.490,45	59.968,90	0,00	59.968,90	0,00	0,00	59.968,90
<b>06</b>	<b>Politiche giovanili, sport e tempo libero</b>									
01	Sport e tempo libero	213.089,20	182.913,00	0,05	30.176,15	0,00	30.176,15	0,00	0,00	30.176,15
02	Giovani	0,00	0,00	0,00	0,00	0,00	0,00	0,00	0,00	0,00
	<b>Totale missione 6 - Politiche giovanili, sport e tempo libero</b>	213.089,20	182.913,00	0,05	30.176,15	0,00	30.176,15	0,00	0,00	30.176,15
<b>07</b>	<b>Turismo</b>									
01	Sviluppo e valorizzazione del turismo	141.915,67	54.114,32	87.801,35	0,00	0,00	19.989,54	0,00	0,00	19.989,54














**COMPOSIZIONI PER MISSIONI E PROGRAMMI DEL FONDO  
PLURIENNALE VINCOLATO DELL'ESERCIZIO 2015**

MISSIONE E PROGRAMMI	Fondo pluriennale vincolato al 31/12/2014	Spese impegnate negli esercizi precedenti e imputate all'esercizio 2015 e coperte dal fondo pluriennale vincolato	Riaccertamento degli impegni di cui alla lettera b) effettuata nel corso dell'esercizio 2015 (cd. economie di impegno)	Riaccertamento degli impegni di cui alla lettera b) effettuata nel corso dell'esercizio 2015 (cd. economie di impegno) su impegni pluriennali finanziati dal FPV e imputati agli esercizi successivi a 2015	Quote del fondo pluriennale vincolato al 31/12/2014 rinviata all'esercizio 2016 e successivi	Spese impegnate nell'esercizio 2015 con imputazione all'esercizio 2016 e coperte dal fondo pluriennale vincolato	Spese impegnate nell'esercizio 2015 con imputazione all'esercizio 2017 e coperte dal fondo pluriennale vincolato	Spese impegnate nell'esercizio 2015 con imputazione a esercizi successivi a quelli considerati nel bilancio pluriennale e coperte dal Fondo Pluriennale vincolato	Fondo pluriennale vincolato al 31/12/2015
	(a)	(b)	(x)	(y)	(c)=(a)-(b)-(x)-(y)	(d)	(e)	(f)	(g)=(c)+(d)+(e)+(f)
<b>60</b> Anticipazioni finanziarie									
01 Restituzione anticipazione di tesoreria	0,00	0,00	0,00	0,00	0,00	0,00	0,00	0,00	0,00
<b>Totale missione 60 - Anticipazioni finanziarie</b>	<b>0,00</b>	<b>0,00</b>	<b>0,00</b>	<b>0,00</b>	<b>0,00</b>	<b>0,00</b>	<b>0,00</b>	<b>0,00</b>	<b>0,00</b>
<b>99</b> Servizi per conto di terzi									
01 Servizi per conto terzi e Partite di giro	0,00	0,00	0,00	0,00	0,00	0,00	0,00	0,00	0,00
02 Anticipazioni per il finanziamento del sistema sanitario nazionale	0,00	0,00	0,00	0,00	0,00	0,00	0,00	0,00	0,00
<b>Totale missione 99 - Servizi per conto di terzi</b>	<b>0,00</b>	<b>0,00</b>	<b>0,00</b>	<b>0,00</b>	<b>0,00</b>	<b>0,00</b>	<b>0,00</b>	<b>0,00</b>	<b>0,00</b>
<b>TOTALE</b>	<b>2.774.110,56</b>	<b>1.477.481,08</b>	<b>995.378,74</b>	<b>301.250,74</b>	<b>0,00</b>	<b>1.871.648,90</b>	<b>13.232,32</b>	<b>0,00</b>	<b>1.884.881,22</b>





Città di Fabriano

PROVINCIA DI ANCONA

ALLEGATO C - ESERCIZIO 2015

## FONDO SVALUTAZIONE CREDITI - CONSUNTIVO 2015

	Dati da Rendiconto						% media riscosso		
	2010	2011	2012	2013	2014				
TOTALE TIPOLOGIA 10101 ENTRATE TRIBUTARIE	Acc.Res.	1.767.766,36	1.821.399,61	2.341.683,19	1.931.304,65	1.708.119,49		Residui fine esercizio	2.536.632,83
	Acc.Comp	4.235.787,50	4.379.243,37	4.318.231,35	5.045.302,29	5.066.389,33			
	Risc.Res	304.014,30	321.475,85	428.189,82	535.501,13	580.474,68			
	Risc. Comp	3.515.379,56	3.519.516,03	3.336.389,91	3.906.405,84	4.328.669,90		% non riscosso	77,03%
		362.760,39	17.967,91	964.030,16	826.580,48	499.308,08			
	% di riscoss.	17,20%	17,65%	18,29%	27,73%	33,98%	22,97%	Fondo Calcolato	0,00
		1.821.399,61	2.341.683,19	1.931.304,65	1.708.119,49	1.366.056,16			
TOTALE TIPOL. 30100 SERVIZI	Acc.Res.	760.316,26	742.025,20	846.031,67	856.610,88	714.283,33		Residui fine esercizio	282.211,14
	Acc.Comp	1.759.510,67	1.845.394,38	1.966.341,78	1.736.563,17	1.800.348,87			-
	Risc.Res	190.313,82	202.172,03	144.699,42	326.261,31	228.840,04			
	Risc. Comp	1.546.674,87	1.512.015,95	1.468.699,94	1.363.827,08	1.655.801,99		% non riscosso	72,10%
		40.813,04	27.199,93	342.363,21	188.802,33	279.904,13			
		25,03%	27,25%	17,10%	38,09%	32,04%	27,90%	Fondo Calcolato	
		742.025,20	846.031,67	856.610,88	714.283,33	350.086,04			
TOTALE TIPOL. 30200 (SANZIONI)	Acc.Res.	774.584,69	827.607,20	1.007.058,59	664.362,78	522.988,86		Residui fine esercizio	533.510,74
	Acc.Comp	424.440,43	524.058,50	503.617,24	369.584,71	335.400,97			
	Risc.Res	70.839,18	47.699,36	67.237,22	51.287,89	46.272,25			
	Risc. Comp	234.188,51	287.966,26	182.678,17	206.875,10	179.062,18		% non riscosso	92,37%
		66.390,23	8.941,49	596.397,66	252.795,64	331.327,71			
		9,15%	5,76%	6,68%	7,72%	8,85%	7,63%	Fondo Calcolato	
		827.607,20	1.007.058,59	664.362,78	522.988,86	301.727,69			
TOTALE TIPOL. 42000 CONTRIBUTI AGLI INVESTIMENTI	Acc.Res.					49.579,34		Residui fine esercizio	49.579,34
								% non riscosso	100,00%
								Fondo Calcolato	-
								<b>Fondo Calcolato Totale</b>	<b>2.699.850,70</b>

**COMPOSIZIONE DELL'ACCANTONAMENTO AL FONDO CREDITI DI DUBBIA ESIGIBILITA' E AL FONDO SVALUTAZIONE CREDITI**  
**Esercizio Finanziario 2015**

TIPOLOGIA	DENOMINAZIONE	RESIDUI ATTIVI FORMATESI NELL'ESERCIZIO CUI SI RIFERISCE IL RENDICONTO (a)	RESIDUI ATTIVI DEGLI ESERCIZI PRECEDENTI (b)	TOTALI RESIDUI ATTIVI (c) = (a) + (b)	IMPORTO MINIMO DEL FONDO (d)	FONDO CREDITI DI DUBBIA ESIGIBILITA' (e)	% di accantonamento al fondo crediti di dubbia esigibilità (f) = (e) / (c)
	<b>Entrate correnti di natura tributaria, contributiva e perequativa</b>						
1010100	Tipologia 101: Imposte, tasse e proventi assimilati					1.953.999,56	
	di cui accertati per cassa sulla base del principio contabile 3.7						
	Tipologia 101: Imposte, tasse e proventi assimilati non accertati per cassa					1.953.999,56	
1010400	Tipologia 104: Compartecipazioni di tributi						
1030100	Tipologia 301: Fondi perequativi da Amministrazioni Centrali						
1030200	Tipologia 302: Fondi perequativi dalla Regione o dalla Provincia autonoma						
1000000	<b>TOTALE TITOLO 1</b>					1.953.999,56	
	<b>Trasferimenti correnti</b>						
2010100	Tipologia 101: Trasferimenti correnti da Amministrazioni pubbliche						
2010200	Tipologia 102: Trasferimenti correnti da Famiglie						
2010300	Tipologia 103: Trasferimenti correnti da Imprese						
2010400	Tipologia 104: Trasferimenti correnti da Istituzioni Sociali Private						
2010500	Tipologia 105: Trasferimenti correnti dall'Unione Europea e dal Resto del Mondo						
	Trasferimenti correnti dall'Unione Europea						
	Trasferimenti correnti dal Resto del Mondo						
2000000	<b>TOTALE TITOLO 2</b>						
	<b>Entrate extratributarie</b>						
3010000	Tipologia 100: Vendita di beni e servizi e proventi derivanti dalla gestione dei beni					203.471,22	


**COMPOSIZIONE DELL'ACCANTONAMENTO AL FONDO CREDITI DI DUBBIA ESIGIBILITA' E AL FONDO SVALUTAZIONE CREDITI**  
**Esercizio Finanziario 2015**

TIPOLOGIA	DENOMINAZIONE	RESIDUI ATTIVI FORMATESI NELL'ESERCIZIO CUI SI RIFERISCE IL RENDICONTO	RESIDUI ATTIVI DEGLI ESERCIZI PRECEDENTI	TOTALI RESIDUI ATTIVI	IMPORTO MINIMO DEL FONDO	FONDO CREDITI DI DUBBIA ESIGIBILITA'	% di accantonamento al fondo crediti di dubbia esigibilità
		(a)	(b)	(c) = (a) + (b)	(d)	(e)	(f) = (e) / (c)
3020000	Tipologia 200: Proventi derivanti dall'attività di controllo e repressione delle irregolarità e degli illeciti					492.800,59	
3030000	Tipologia 300: Interessi attivi						
3040000	Tipologia 400: Altre entrate da redditi da capitale						
3050000	Tipologia 500: Rimborsi e altre entrate correnti						
3000000	<b>TOTALE TITOLO 3</b>					696.271,81	
	<b>Entrate in conto capitale</b>						
4010000	Tipologia 100: Tributi in conto capitale						
4020000	Tipologia 200: Contributi agli Investimenti					49.579,33	
	Contributi agli investimenti da amministrazioni pubbliche						
	Contributi agli investimenti da UE						
	Tipologia 200: Contributi agli investimenti al netto dei contributi da PA e da UE					49.579,33	
4030000	Tipologia 300: Altri trasferimenti in conto capitale						
	Altri trasferimenti in conto capitale da amministrazioni pubbliche						
	Altri trasferimenti in conto capitale da UE						
	Tipologia 300: Altri trasferimenti in conto capitale al netto dei trasferimenti da PA e da UE						
4040000	Tipologia 400: Entrate da alienazione di beni materiali e immateriali						
4050000	Tipologia 500: Altre entrate in conto capitale						
4000000	<b>TOTALE TITOLO 4</b>					49.579,33	
	<b>Entrate da riduzione di attività finanziarie</b>						
5010000	Tipologia 100: Alienazione di attività finanziarie						

**COMPOSIZIONE DELL'ACCANTONAMENTO AL FONDO CREDITI DI DUBBIA ESIGIBILITA' E AL FONDO SVALUTAZIONE CREDITI**  
**Esercizio Finanziario 2015**

TIPOLOGIA	DENOMINAZIONE	RESIDUI ATTIVI FORMATESI NELL'ESERCIZIO CUI SI RIFERISCE IL RENDICONTO (a)	RESIDUI ATTIVI DEGLI ESERCIZI PRECEDENTI (b)	TOTALI RESIDUI ATTIVI (c) = (a) + (b)	IMPORTO MINIMO DEL FONDO (d)	FONDO CREDITI DI DUBBIA ESIGIBILITA' (e)	% di accantonamento al fondo crediti di dubbia esigibilità (f) = (e) / (c)
5020000	Tipologia 200: Riscossione crediti di breve termine						
5030000	Tipologia 300: Riscossione crediti di medio-lungo termine						
5040000	Tipologia 400: Altre entrate per riduzione di attività finanziarie						
5000000	<b>TOTALE TITOLO 5</b>						
	<b>TOTALE GENERALE</b>					2.699.850,70	
	<b>DI CUI FONDO CREDITI DI DUBBIA ESIGIBILITA' DI PARTE CORRENTE</b>					2.650.271,37	
	<b>DI CUI FONDO CREDITI DI DUBBIA ESIGIBILITA' DI PARTE C\CAPITALE</b>					49.579,33	

COMPOSIZIONE FONDO SVALUTAZIONE CREDITI	TOTALE CREDITI	FONDO SVALUTAZIONE CREDITI
RESIDUI ATTIVI NEL CONTO DEL BILANCIO		2.699.850,70
CREDITI STRALCIATI DAL CONTO DEL BILANCIO		
<b>ACCERTAMENTI IMPUTATI AGLI ESERCIZI SUCCESSIVI A QUELLO CUI IL RENDICONTO SI RIFERISCE</b>		
<b>TOTALE</b>		2.699.850,70



Città di Fabriano

PROVINCIA DI ANCONA

ALLEGATO D - ESERCIZIO 2015

**PROSPETTO DELLE ENTRATE DI BILANCIO PER TITOLI, TIPOLOGIE E CATEGORIE  
ENTI LOCALI - ACCERTAMENTI**

DENOMINAZIONE		Totale	di cui entrate non ricorrenti
<b>Entrate correnti di natura tributaria, contributiva e perequativa</b>			
1010100	<b>Tipologia 101: Imposte, tasse e proventi assimilati</b>	<b>16.353.207,09</b>	<b>0,00</b>
1010103	Imposta sostitutiva dell'IRPEF e dell'imposta di registro e di bollo sulle locazioni di immobili per finalità abitative (cedolare secca)	0,00	0,00
1010106	Imposta municipale propria	5.225.164,83	0,00
1010108	Imposta comunale sugli immobili (ICI)	861.535,09	0,00
1010116	Addizionale comunale IRPEF	3.110.318,70	0,00
1010117	Addizionale regionale IRPEF non sanità	0,00	0,00
1010120	Imposta regionale sulle attività produttive (IRAP) non Sanità	0,00	0,00
1010123	Imposta sulle assicurazioni	0,00	0,00
1010128	Accisa sulla benzina per autotrazione - non sanità	0,00	0,00
1010129	Accisa sul gasolio	0,00	0,00
1010130	Imposta sul gas naturale	0,00	0,00
1010131	Imposta regionale sulla benzina per autotrazione	0,00	0,00
1010134	Imposta di bollo	0,00	0,00
1010139	Imposta sulle assicurazioni RC auto	0,00	0,00
1010140	Imposta di iscrizione al pubblico registro automobilistico (PRA)	0,00	0,00
1010141	Imposta di soggiorno	0,00	0,00
1010142	Imposta regionale sulle concessioni statali sui beni del demanio marittimo	0,00	0,00
1010143	Imposta regionale sulle concessioni statali sui beni del patrimonio indisponibile	0,00	0,00
1010144	Imposta regionale per le emissioni sonore degli aeromobili	0,00	0,00

**PROSPETTO DELLE ENTRATE DI BILANCIO PER TITOLI, TIPOLOGIE E CATEGORIE  
ENTI LOCALI - ACCERTAMENTI**

DENOMINAZIONE		Totale	di cui entrate non ricorrenti
1010146	Tassa regionale per il diritto allo studio universitario	0,00	0,00
1010147	Tassa sulla concessione per la caccia e per la pesca	0,00	0,00
1010148	Tasse sulle concessioni regionali	0,00	0,00
1010149	Tasse sulle concessioni comunali	0,00	0,00
1010150	Tassa di circolazione dei veicoli a motore (tassa automobilistica)	0,00	0,00
1010151	Tassa smaltimento rifiuti solidi urbani	302.454,60	0,00
1010152	Tassa occupazione spazi e aree pubbliche	271.628,96	0,00
1010153	Imposta comunale sulla pubblicità e diritto sulle pubbliche affissioni	344.558,65	0,00
1010154	Imposta municipale secondaria	0,00	0,00
1010155	Tassa di abilitazione all'esercizio professionale	0,00	0,00
1010156	Tassa sulle emissioni di anidride solforosa	0,00	0,00
1010159	Tributo speciale per il deposito in discarica dei rifiuti solidi	0,00	0,00
1010160	Tributo per l'esercizio delle funzioni di tutela, protezione e igiene dell'ambiente	0,00	0,00
1010161	Tributo comunale sui rifiuti e sui servizi	4.027.875,51	0,00
1010164	Diritti mattatoi	0,00	0,00
1010165	Diritti degli Enti provinciali turismo	0,00	0,00
1010168	Addizionale regionale sui canoni per le utenze di acque pubbliche	0,00	0,00
1010170	Proventi dei Casinò	0,00	0,00
1010174	Imposte sulle successioni e donazioni	0,00	0,00
1010176	Tassa sui servizi comunali (TASI)	2.203.570,00	0,00
1010195	Altre ritenute n.a.c.	0,00	0,00
1010196	Altre entrate su lotto, lotterie e altre attività di gioco n.a.c.	0,00	0,00



**PROSPETTO DELLE ENTRATE DI BILANCIO PER TITOLI, TIPOLOGIE E CATEGORIE  
ENTI LOCALI - ACCERTAMENTI**

DENOMINAZIONE		Totale	di cui entrate non ricorrenti
1010197	Altre accise n.a.c.	0,00	0,00
1010198	Altre imposte sostitutive n.a.c.	0,00	0,00
1010199	Altre imposte, tasse e proventi assimilati n.a.c.	6.100,75	0,00
1010200	<b>Tipologia 102: Tributi destinati al finanziamento della sanità</b>	<b>0,00</b>	<b>0,00</b>
1010201	Imposta regionale sulle attività produttive - IRAP - Sanità	0,00	0,00
1010202	Imposta regionale sulle attività produttive - IRAP - Sanità derivante da manovra fiscale regionale	0,00	0,00
1010203	Compartecipazione IVA - Sanità	0,00	0,00
1010204	Addizionale IRPEF - Sanità	0,00	0,00
1010205	Addizionale IRPEF - Sanità derivante da manovra fiscale regionale	0,00	0,00
1010206	Accisa sulla benzina per autotrazione - sanità	0,00	0,00
1010299	Altri tributi destinati al finanziamento della spesa sanitaria n.a.c.	0,00	0,00
1010300	<b>Tipologia 103: Tributi devoluti e regolati alle autonomie speciali</b>	<b>0,00</b>	<b>0,00</b>
1010301	Imposta sul reddito delle persone fisiche (ex IRPEF)	0,00	0,00
1010302	Imposta sul reddito delle società (ex IRPEG)	0,00	0,00
1010318	Ritenute sugli interessi e su altri redditi da capitale	0,00	0,00
1010319	Ritenute e imposte sostitutive sugli utili distribuiti dalle società di capitali	0,00	0,00
1010321	Imposta sul valore aggiunto (IVA) sugli scambi interni	0,00	0,00
1010322	Imposta sul valore aggiunto (IVA) sulle importazioni	0,00	0,00
1010324	Accisa sui tabacchi	0,00	0,00
1010325	Accisa sull'alcole e le bevande alcoliche	0,00	0,00

**PROSPETTO DELLE ENTRATE DI BILANCIO PER TITOLI, TIPOLOGIE E CATEGORIE  
ENTI LOCALI - ACCERTAMENTI**

DENOMINAZIONE		Totale	di cui entrate non ricorrenti
1010326	Accisa sull'energia elettrica	0,00	0,00
1010327	Accisa sui prodotti energetici	0,00	0,00
1010332	Imposta di consumo su oli lubrificanti e bitumi di petrolio	0,00	0,00
1010333	Imposta di registro	0,00	0,00
1010334	Imposta di bollo	0,00	0,00
1010335	Imposta ipotecaria	0,00	0,00
1010336	Imposta unica sui concorsi pronostici e sulle scommesse	0,00	0,00
1010337	Proventi da lotto, lotterie e altri giochi	0,00	0,00
1010368	Addizionale regionale sui canoni per le utenze di acque pubbliche	0,00	0,00
1010397	Altre ritenute n.a.c.	0,00	0,00
1010398	Altre imposte sostitutive n.a.c.	0,00	0,00
1010399	Altri tributi devoluti e regolati alle autonomie speciali n.a.c.	0,00	0,00
1010400	<b>Tipologia 104: Compartecipazioni di tributi</b>	<b>0,00</b>	<b>0,00</b>
1010401	Compartecipazione IVA a Regioni - non Sanità	0,00	0,00
1010402	Addizionale regionale alla compartecipazione IVA	0,00	0,00
1010403	Compartecipazione al bollo auto	0,00	0,00
1010404	Compartecipazione al gasolio	0,00	0,00
1010405	Compartecipazione IVA ai Comuni	0,00	0,00
1010406	Compartecipazione IRPEF ai Comuni	0,00	0,00
1010407	Compartecipazione IRPEF alle Province	0,00	0,00
1010408	Tributo provinciale deposito in discarica dei rifiuti solidi	0,00	0,00

**PROSPETTO DELLE ENTRATE DI BILANCIO PER TITOLI, TIPOLOGIE E CATEGORIE  
ENTI LOCALI - ACCERTAMENTI**

DENOMINAZIONE		Totale	di cui entrate non ricorrenti
1010409	Compartecipazioni accise benzina e gasolio destinate ad alimentare il Fondo Nazionale Trasporti di cui all'art.16 bis del DL 95/2012	0,00	0,00
1010497	Altre compartecipazioni di imposte a Regioni non destinati al finanziamento della spesa sanitaria	0,00	0,00
1010498	Altre compartecipazioni alle province n.a.c.	0,00	0,00
1010499	Altre compartecipazioni a comuni n.a.c.	0,00	0,00
1030100	<b>Tipologia 301: Fondi perequativi da Amministrazioni Centrali</b>	<b>1.883.640,36</b>	<b>0,00</b>
1030101	Fondi perequativi dallo Stato	1.883.640,36	0,00
1030102	Fondo perequativo dallo Stato - Sanità	0,00	0,00
1030200	<b>Tipologia 302: Fondi perequativi dalla Regione o Provincia autonoma</b>	<b>0,00</b>	<b>0,00</b>
1030201	Fondi perequativi dalla Regione o Provincia autonoma	0,00	0,00
1000000	<b>Totale Titolo 1</b>	<b>18.236.847,45</b>	<b>0,00</b>

**PROSPETTO DELLE ENTRATE DI BILANCIO PER TITOLI, TIPOLOGIE E CATEGORIE  
ENTI LOCALI - ACCERTAMENTI**

DENOMINAZIONE		Totale	di cui entrate non ricorrenti
	<b>Trasferimenti correnti</b>		
2010100	<b>Tipologia 101: Trasferimenti correnti da Amministrazioni pubbliche</b>	<b>3.541.821,43</b>	<b>0,00</b>
2010101	Trasferimenti correnti da Amministrazioni Centrali	339.469,22	0,00
2010102	Trasferimenti correnti da Amministrazioni Locali	2.912.862,59	0,00
2010103	Trasferimenti correnti da Enti di Previdenza	289.489,62	0,00
2010104	Trasferimenti correnti da organismi interni e/o unità locali della amministrazione	0,00	0,00
2010200	<b>Tipologia 102: Trasferimenti correnti da Famiglie</b>	<b>0,00</b>	<b>0,00</b>
2010201	Trasferimenti correnti da famiglie	0,00	0,00
2010300	<b>Tipologia 103: Trasferimenti correnti da Imprese</b>	<b>76.700,00</b>	<b>0,00</b>
2010301	Sponsorizzazioni da imprese	0,00	0,00
2010302	Altri trasferimenti correnti da imprese	76.700,00	0,00
2010400	<b>Tipologia 104: Trasferimenti correnti da Istituzioni Sociali Private</b>	<b>0,00</b>	<b>0,00</b>
2010401	Trasferimenti correnti da Istituzioni Sociali Private	0,00	0,00
2010500	<b>Tipologia 105: Trasferimenti correnti dall'Unione Europea e dal Resto del Mondo</b>	<b>0,00</b>	<b>0,00</b>
2010501	Trasferimenti correnti dall'Unione Europea	0,00	0,00
2010502	Trasferimenti correnti dal Resto del Mondo	0,00	0,00

PROSPETTO DELLE ENTRATE DI BILANCIO PER TITOLI, TIPOLOGIE E CATEGORIE  
ENTI LOCALI - ACCERTAMENTI

DENOMINAZIONE		Totale	di cui entrate non ricorrenti
2000000	Totale Titolo 2	3.618.521,43	0,00

**PROSPETTO DELLE ENTRATE DI BILANCIO PER TITOLI, TIPOLOGIE E CATEGORIE  
ENTI LOCALI - ACCERTAMENTI**

DENOMINAZIONE		Totale	di cui entrate non ricorrenti
	<b>Entrate extratributarie</b>		
3010000	<b>Tipologia 100: Vendita di beni e servizi e proventi derivanti dalla gestione dei beni</b>	<b>3.701.361,08</b>	<b>0,00</b>
3010100	Vendita di beni	0,00	0,00
3010200	Entrate dalla vendita e dall'erogazione di servizi	2.761.309,95	0,00
3010300	Proventi derivanti dalla gestione dei beni	940.051,13	0,00
3020000	<b>Tipologia 200: Proventi derivanti dall'attività di controllo e repressione delle irregolarità e degli illeciti</b>	<b>448.041,40</b>	<b>0,00</b>
3020100	Entrate da amministrazioni pubbliche derivanti dall'attività di controllo e repressione delle irregolarità e degli illeciti	0,00	0,00
3020200	Entrate da famiglie derivanti dall'attività di controllo e repressione delle irregolarità e degli illeciti	428.244,55	0,00
3020300	Entrate da Imprese derivanti dall'attività di controllo e repressione delle irregolarità e degli illeciti	19.796,85	0,00
3020400	Entrate da Istituzioni Sociali Private derivanti dall'attività di controllo e repressione delle irregolarità e degli illeciti	0,00	0,00
3030000	<b>Tipologia 300: Interessi attivi</b>	<b>2.122,47</b>	<b>0,00</b>
3030100	Interessi attivi da titoli o finanziamenti a breve termine	2.122,47	0,00
3030200	Interessi attivi da titoli o finanziamenti a medio - lungo termine	0,00	0,00
3030300	Altri interessi attivi	0,00	0,00
3040000	<b>Tipologia 400: Altre entrate da redditi da capitale</b>	<b>65.614,53</b>	<b>0,00</b>
3040100	Rendimenti da fondi comuni di investimento	0,00	0,00
3040200	Entrate derivanti dalla distribuzione di dividendi	65.614,53	0,00

PROSPETTO DELLE ENTRATE DI BILANCIO PER TITOLI, TIPOLOGIE E CATEGORIE  
ENTI LOCALI - ACCERTAMENTI

DENOMINAZIONE		Totale	di cui entrate non ricorrenti
3040300	Entrate derivanti dalla distribuzione di utili e avanzi	0,00	0,00
3049900	Altre entrate da redditi da capitale	0,00	0,00
3050000	<b>Tipologia 500: Rimborsi e altre entrate correnti</b>	<b>545.067,90</b>	<b>0,00</b>
3050100	Indennizzi di assicurazione	41.977,00	0,00
3050200	Rimborsi in entrata	444.226,62	0,00
3059900	Altre entrate correnti n.a.c.	58.864,28	0,00
3000000	<b>Totale Titolo 3</b>	<b>4.762.207,38</b>	<b>0,00</b>

**PROSPETTO DELLE ENTRATE DI BILANCIO PER TITOLI, TIPOLOGIE E CATEGORIE  
ENTI LOCALI - ACCERTAMENTI**

DENOMINAZIONE		Totale	di cui entrate non ricorrenti
<b>Entrate in conto capitale</b>			
4010000	<b>Tipologia 100: Tributi in conto capitale</b>	0,00	0,00
4010100	Imposte da sanatorie e condoni	0,00	0,00
4010200	Altre imposte in conto capitale	0,00	0,00
4020000	<b>Tipologia 200: Contributi agli investimenti</b>	945.158,66	0,00
4020100	Contributi agli investimenti da amministrazioni pubbliche	738.860,83	0,00
4020200	Contributi agli investimenti da Famiglie	19.930,01	0,00
4020300	Contributi agli investimenti da Imprese	186.367,82	0,00
4020400	Contributi agli investimenti da Istituzioni Sociali Private	0,00	0,00
4020500	Contributi agli investimenti dall'Unione Europea e dal Resto del Mondo	0,00	0,00
4020600	Contributi agli investimenti direttamente destinati al rimborso di prestiti da amministrazioni pubbliche	0,00	0,00
4030000	<b>Tipologia 300: Altri trasferimenti in conto capitale</b>	0,00	0,00
4030100	Trasferimenti in conto capitale per assunzione di debiti dell'amministrazione da parte di amministrazioni pubbliche	0,00	0,00
4030200	Trasferimenti in conto capitale per assunzione di debiti dell'amministrazione da parte di Imprese	0,00	0,00
4030300	Trasferimenti in conto capitale per assunzione di debiti dell'amministrazione da parte dell'Unione Europea e del Resto del Mondo	0,00	0,00
4030400	Trasferimenti in conto capitale da parte di amministrazioni pubbliche per cancellazione di debiti dell'amministrazione	0,00	0,00
4030500	Trasferimenti in conto capitale da parte di Imprese per cancellazione di debiti dell'amministrazione	0,00	0,00
4030600	Trasferimenti in conto capitale da parte dell'Unione Europea e Resto del Mondo per cancellazione di debiti dell'amministrazione	0,00	0,00



**PROSPETTO DELLE ENTRATE DI BILANCIO PER TITOLI, TIPOLOGIE E CATEGORIE  
ENTI LOCALI - ACCERTAMENTI**

DENOMINAZIONE		Totale	di cui entrate non ricorrenti
4030700	Trasferimenti in conto capitale per ripiano disavanzi pregressi da amministrazioni pubbliche	0,00	0,00
4030800	Trasferimenti in conto capitale per ripiano disavanzi pregressi da Imprese	0,00	0,00
4030900	Trasferimenti in conto capitale per ripiano disavanzi pregressi dall'Unione Europea e dal Resto del Mondo	0,00	0,00
4031000	Altri trasferimenti in conto capitale da amministrazioni pubbliche	0,00	0,00
4031100	Altri trasferimenti in conto capitale da Famiglie	0,00	0,00
4031200	Altri trasferimenti in conto capitale da Imprese	0,00	0,00
4031300	Altri trasferimenti in conto capitale da Istituzioni Sociali Private	0,00	0,00
4031400	Altri trasferimenti in conto capitale dall'Unione Europea e dal Resto del Mondo	0,00	0,00
4040000	<b>Tipologia 400: Entrate da alienazione di beni materiali e immateriali</b>	<b>208.463,00</b>	<b>0,00</b>
4040100	Alienazione di beni materiali	204.263,21	0,00
4040200	Cessione di Terreni e di beni materiali non prodotti	4.199,79	0,00
4040300	Alienazione di beni immateriali	0,00	0,00
4050000	<b>Tipologia 500: Altre entrate in conto capitale</b>	<b>138.274,07</b>	<b>0,00</b>
4050100	Permessi di costruire	125.674,07	0,00
4050200	Entrate derivanti da conferimento immobili a fondi immobiliari	0,00	0,00
4050300	Entrate in conto capitale dovute a rimborsi, recuperi e restituzioni di somme non dovute o incassate in eccesso	0,00	0,00
4050400	Altre entrate in conto capitale n.a.c.	12.600,00	0,00
4000000	<b>Totale Titolo 4</b>	<b>1.291.895,73</b>	<b>0,00</b>

**PROSPETTO DELLE ENTRATE DI BILANCIO PER TITOLI, TIPOLOGIE E CATEGORIE  
ENTI LOCALI - ACCERTAMENTI**

DENOMINAZIONE		Totale	di cui entrate non ricorrenti
	<b>Entrate da riduzione di attività finanziarie</b>		
5010000	<b>Tipologia 100: Alienazione di attività finanziarie</b>	0,00	0,00
5010100	Alienazione di partecipazioni	0,00	0,00
5010200	Alienazione di quote di fondi comuni di investimento	0,00	0,00
5010300	Alienazione di titoli obbligazionari a breve termine	0,00	0,00
5010400	Alienazione di titoli obbligazionari a medio-lungo termine	0,00	0,00
5020000	<b>Tipologia 200: Riscossione crediti di breve termine</b>	0,00	0,00
5020100	Riscossione crediti di breve termine a tasso agevolato da Amministrazioni Pubbliche	0,00	0,00
5020200	Riscossione crediti di breve termine a tasso agevolato da Famiglie	0,00	0,00
5020300	Riscossione crediti di breve termine a tasso agevolato da Imprese	0,00	0,00
5020400	Riscossione crediti di breve termine a tasso agevolato da Istituzioni Sociali Private	0,00	0,00
5020500	Riscossione crediti di breve termine a tasso agevolato dall'Unione Europea e dal Resto del Mondo	0,00	0,00
5020600	Riscossione crediti di breve termine a tasso non agevolato da Amministrazione Pubbliche	0,00	0,00
5020700	Riscossione crediti di breve termine a tasso non agevolato da Famiglie	0,00	0,00
5020800	Riscossione crediti di breve termine a tasso non agevolato da Imprese	0,00	0,00
5020900	Riscossione crediti di breve termine a tasso non agevolato da Istituzioni Sociali Private	0,00	0,00
5021000	Riscossione crediti di breve termine a tasso non agevolato dall'Unione Europea e dal Resto del Mondo	0,00	0,00
5030000	<b>Tipologia 300: Riscossione crediti di medio-lungo termine</b>	0,00	0,00

**PROSPETTO DELLE ENTRATE DI BILANCIO PER TITOLI, TIPOLOGIE E CATEGORIE  
ENTI LOCALI - ACCERTAMENTI**

DENOMINAZIONE		Totale	di cui entrate non ricorrenti
5030100	Riscossione crediti di medio-lungo termine a tasso agevolato da Amministrazioni Pubbliche	0,00	0,00
5030200	Riscossione crediti di medio-lungo termine a tasso agevolato da Famiglie	0,00	0,00
5030300	Riscossione crediti di medio-lungo termine a tasso agevolato da Imprese	0,00	0,00
5030400	Riscossione crediti di medio-lungo termine a tasso agevolato da Istituzioni Sociali Private	0,00	0,00
5030500	Riscossione crediti di medio-lungo termine a tasso agevolato dall'Unione Europea e dal Resto del Mondo	0,00	0,00
5030600	Riscossione crediti di medio-lungo termine a tasso non agevolato da Amministrazione Pubbliche	0,00	0,00
5030700	Riscossione crediti di medio-lungo termine a tasso non agevolato da Famiglie	0,00	0,00
5030800	Riscossione crediti di medio-lungo termine a tasso non agevolato da Imprese	0,00	0,00
5030900	Riscossione crediti di medio-lungo termine a tasso non agevolato da Istituzioni Sociali Private	0,00	0,00
5031000	Riscossione crediti di medio-lungo termine a tasso non agevolato dall'Unione Europea e dal Resto del Mondo	0,00	0,00
5031100	Riscossione crediti sorti a seguito di escussione di garanzie in favore di Amministrazioni Pubbliche	0,00	0,00
5031200	Riscossione crediti sorti a seguito di escussione di garanzie in favore di Famiglie	0,00	0,00
5031300	Riscossione crediti sorti a seguito di escussione di garanzie in favore di Imprese	0,00	0,00
5031400	Riscossione crediti sorti a seguito di escussione di garanzie in favore di Istituzioni Sociali Private	0,00	0,00
5031500	Riscossione crediti sorti a seguito di escussione di garanzie in favore dell'Unione Europea e del Resto del Mondo	0,00	0,00
5040000	<b>Tipologia 400: Altre entrate per riduzione di attività finanziarie</b>	<b>0,00</b>	<b>0,00</b>
5040100	Altre entrate per riduzione di altre attività finanziarie verso Amministrazioni Pubbliche	0,00	0,00
5040200	Altre entrate per riduzione di altre attività finanziarie verso Famiglie	0,00	0,00
5040300	Altre entrate per riduzione di altre attività finanziarie verso Imprese	0,00	0,00
5040400	Altre entrate per riduzione di altre attività finanziarie verso Istituzioni Sociali Private	0,00	0,00
5040500	Altre entrate per riduzione di altre attività finanziarie verso Unione Europea e Resto del Mondo	0,00	0,00

PROSPETTO DELLE ENTRATE DI BILANCIO PER TITOLI, TIPOLOGIE E CATEGORIE  
ENTI LOCALI - ACCERTAMENTI

DENOMINAZIONE		Totale	di cui entrate non ricorrenti
5040600	Prelevi dai conti di tesoreria statale diversi dalla Tesoreria Unica	0,00	0,00
5040700	Prelevi da depositi bancari	0,00	0,00
5040800	Entrate da derivati di ammortamento	0,00	0,00
5000000	<b>Totale Titolo 5</b>	<b>0,00</b>	<b>0,00</b>

**PROSPETTO DELLE ENTRATE DI BILANCIO PER TITOLI, TIPOLOGIE E CATEGORIE  
ENTI LOCALI - ACCERTAMENTI**


DENOMINAZIONE		Totale	di cui entrate non ricorrenti
	<b>Accensione Prestiti</b>		
6010000	<b>Tipologia 100: Emissione di titoli obbligazionari</b>	0,00	0,00
6010100	Emissioni titoli obbligazionari a breve termine	0,00	0,00
6010200	Emissioni titoli obbligazionari a medio-lungo termine	0,00	0,00
6020000	<b>Tipologia 200: Accensione prestiti a breve termine</b>	0,00	0,00
6020100	Finanziamenti a breve termine	0,00	0,00
6020200	Anticipazioni	0,00	0,00
6030000	<b>Tipologia 300: Accensione mutui e altri finanziamenti a medio lungo termine</b>	0,00	0,00
6030100	Finanziamenti a medio lungo termine	0,00	0,00
6030200	Accensione prestiti da attualizzazione Contributi Pluriennali	0,00	0,00
6030300	Accensione prestiti a seguito di escussione di garanzie	0,00	0,00
6040000	<b>Tipologia 400: Altre forme di indebitamento</b>	0,00	0,00
6040200	Accensione Prestiti - Leasing finanziario	0,00	0,00
6040300	Accensione Prestiti - Operazioni di cartolarizzazione	0,00	0,00
6040400	Accensione Prestiti - Derivati	0,00	0,00
6000000	<b>Totale Titolo 6</b>	<b>0,00</b>	<b>0,00</b>

PROSPETTO DELLE ENTRATE DI BILANCIO PER TITOLI, TIPOLOGIE E CATEGORIE  
ENTI LOCALI - ACCERTAMENTI

DENOMINAZIONE		Totale	di cui entrate non ricorrenti
	<b>Anticipazioni da istituto tesoriere/cassiere</b>		
7010000	Tipologia 100: Anticipazioni da istituto tesoriere/cassiere	785.893,59	0,00
7010100	Anticipazioni da istituto tesoriere/cassiere	785.893,59	0,00
7000000	<b>Totale Titolo 7</b>	<b>785.893,59</b>	<b>0,00</b>

**PROSPETTO DELLE ENTRATE DI BILANCIO PER TITOLI, TIPOLOGIE E CATEGORIE  
ENTI LOCALI - ACCERTAMENTI**

DENOMINAZIONE		Totale	di cui entrate non ricorrenti
	<b>Entrate per conto terzi e partite di giro</b>		
9010000	Tipologia 100: Entrate per partite di giro	1.777.002,96	0,00
9010100	Altre ritenute	57.466,68	0,00
9010200	Ritenute su redditi da lavoro dipendente	1.601.506,22	0,00
9010300	Ritenute su redditi da lavoro autonomo	97.372,06	0,00
9010400	Finanziamento della gestione sanitaria dalla gestione ordinaria della Regione	0,00	0,00
9019900	Altre entrate per partite di giro	20.658,00	0,00
9020000	Tipologia 200: Entrate per conto terzi	1.525.023,62	0,00
9020100	Rimborsi per acquisto di beni e servizi per conto terzi	0,00	0,00
9020200	Trasferimenti da Amministrazioni pubbliche per operazioni conto terzi	0,00	0,00
9020300	Trasferimenti da altri settori per operazioni conto terzi	0,00	0,00
9020400	Depositi di/presso terzi	44.850,60	0,00
9020500	Riscossione imposte e tributi per conto terzi	179.264,63	0,00
9029900	Altre entrate per conto terzi	1.300.908,39	0,00
9000000	<b>Totale Titolo 9</b>	<b>3.302.026,58</b>	<b>0,00</b>
	<b>TOTALE GENERALE DELLE ENTRATE</b>	<b>31.997.392,16</b>	<b>0,00</b>



Città di Fabriano

PROVINCIA DI ANCONA

ALLEGATO E - ESERCIZIO 2015



**RIEPILOGO SPESE PER TITOLI E MACROAGGREGATI  
IMPEGNI**

TITOLI E MACROAGGREGATI DI SPESA		Totale	- di cui non ricorrenti
	<b>TITOLO 1 - Spese correnti</b>		
101	Redditi da lavoro dipendente	6.581.602,78	0,00
102	Imposte e tasse a carico dell'ente	393.933,07	0,00
103	Acquisto di beni e servizi	13.365.264,85	0,00
104	Trasferimenti correnti	1.172.502,56	0,00
105	Trasferimenti di tributi	0,00	0,00
106	Fondi perequativi	0,00	0,00
107	Interessi passivi	1.072.164,80	0,00
108	Altre spese per redditi da capitale	0,00	0,00
109	Rimborsi e poste correttive delle entrate	21.025,86	0,00
110	Altre spese correnti	1.160.614,15	0,00
<b>100</b>	<b>Totale TITOLO 1</b>	<b>23.767.108,07</b>	<b>0,00</b>
	<b>TITOLO 2 - Spese in conto capitale</b>		
201	Tributi in conto capitale a carico dell'ente	0,00	0,00
202	Investimenti fissi lordi e acquisto di terreni	1.703.379,19	0,00
203	Contributi agli investimenti	14.664,96	0,00
204	Altri trasferimenti in conto capitale	0,00	0,00
205	Altre spese in conto capitale	0,00	0,00
<b>200</b>	<b>Totale TITOLO 2</b>	<b>1.718.044,15</b>	<b>0,00</b>
	<b>TITOLO 3 - Spese per incremento attività finanziarie</b>		
301	Acquisizioni di attività finanziarie	0,00	0,00
302	Concessione crediti di breve termine	0,00	0,00
303	Concessione crediti di medio-lungo termine	0,00	0,00
304	Altre spese per incremento di attività finanziarie	0,00	0,00
<b>300</b>	<b>Totale TITOLO 3</b>	<b>0,00</b>	<b>0,00</b>
	<b>TITOLO 4 - Rimborso Prestiti</b>		
401	Rimborso di titoli obbligazionari	0,00	0,00
402	Rimborso prestiti a breve termine	0,00	0,00
403	Rimborso mutui e altri finanziamenti a medio lungo termine	1.418.781,17	0,00
404	Rimborso di altre forme di indebitamento	0,00	0,00
<b>400</b>	<b>Totale TITOLO 4</b>	<b>1.418.781,17</b>	<b>0,00</b>
	<b>TITOLO 5 - Chiusura Anticipazioni ricevute da istituto tesoriere/cassiere</b>		
501	Chiusura Anticipazioni ricevute da istituto tesoriere/cassiere	785.893,59	0,00
<b>500</b>	<b>Totale TITOLO 5</b>	<b>785.893,59</b>	<b>0,00</b>
	<b>TITOLO 7 - Uscite per conto terzi e partite di giro</b>		
701	Uscite per partite di giro	1.777.002,96	0,00
702	Uscite per conto terzi	1.525.023,62	0,00
<b>700</b>	<b>Totale TITOLO 7</b>	<b>3.302.026,58</b>	<b>0,00</b>
<b>TOTALE IMPEGNI</b>		<b>30.991.853,56</b>	<b>0,00</b>

**PROSPETTO DELLE SPESE DI BILANCIO PER MISSIONI, PROGRAMMI E MACROAGGREGATI  
SPESE PER SERVIZI PER CONTO TERZI E PARTITE DI GIRO - IMPEGNI**

MISSIONE E PROGRAMMI/ MACROAGGREGATI	Uscite per partite di giro	Uscite per conto terzi	TOTALE
	701	702	700
<b>99 MISSIONE 99 :Servizi per conto di terzi</b>			
01 Servizi per conto terzi e Partite di giro	1.777.002,96	1.525.023,62	3.302.026,58
02 Anticipazioni per il finanziamento del sistema sanitario nazionale	0,00	0,00	0,00
<b>Totale Missione 99 :Servizi per conto di terzi</b>	<b>1.777.002,96</b>	<b>1.525.023,62</b>	<b>3.302.026,58</b>

**PROSPETTO DELLE SPESE DI BILANCIO PER MISSIONI, PROGRAMMI E MACROAGGREGATI  
SPESE PER RIMBORSO DI PRESTITI - IMPEGNI**

MISSIONE E PROGRAMMI/ MACROAGGREGATI		Rimborso di titoli obbligazionari	Rimborso prestiti a breve termine	Rimborso mutui e altri finanziamenti a medio lungo termine	Rimborso di altre forme di indebitamento	TOTALE
		401	402	403	404	400
50	<b>MISSIONE 50 :Debito pubblico</b>					
02	Quota capitale ammortamento mutui e prestiti obbligazionari	0,00	0,00	1.418.781,17	0,00	1.418.781,17
	<b>Totale Missione 50 :Debito pubblico</b>	0,00	0,00	1.418.781,17	0,00	1.418.781,17





**PROSPETTO DELLE SPESE DI BILANCIO PER MISSIONI, PROGRAMMI E MACROAGGREGATI  
SPESE IN CONTO CAPITALE E SPESE PER INCREMENTO DI ATTIVITA' FINANZIARIE IMPEGNI**

MISSIONE E PROGRAMMI/ MACROAGGREGATI	Tributi in conto capitale a carico dell'ente	Investimenti fissi lordi e acquisto di terreni	Contributi agli investimenti	Altri trasferimenti in conto capitale	Altre spese in conto capitale	TOTALE SPESE IN CONTO CAPITALE	Acquisizioni di attività finanziarie	Concessione crediti di breve termine	Concessione crediti di medio-lungo termine	Altre spese per incremento di attività finanziarie	TOTALE Spese per incremento di attività finanziarie
	201	202	203	204	205	200	301	302	303	304	300
Totale Missione 4 :Istruzione e diritto allo studio	0,00	62.938,71	0,00	0,00	0,00	62.938,71	0,00	0,00	0,00	0,00	0,00
<b>05 MISSIONE 5 :Tutela e valorizzazione dei beni e delle attività culturali</b>											
01 Valorizzazione dei beni di interesse storico	0,00	86.400,24	0,00	0,00	0,00	86.400,24	0,00	0,00	0,00	0,00	0,00
02 Attività culturali e interventi diversi nel settore culturale	0,00	26.630,90	0,00	0,00	0,00	26.630,90	0,00	0,00	0,00	0,00	0,00
Totale Missione 5 :Tutela e valorizzazione dei beni e delle attività culturali	0,00	113.031,14	0,00	0,00	0,00	113.031,14	0,00	0,00	0,00	0,00	0,00
<b>06 MISSIONE 6 :Politiche giovanili, sport e tempo libero</b>											
01 Sport e tempo libero	0,00	199.909,20	0,00	0,00	0,00	199.909,20	0,00	0,00	0,00	0,00	0,00
02 Giovani	0,00	0,00	0,00	0,00	0,00	0,00	0,00	0,00	0,00	0,00	0,00
Totale Missione 6 :Politiche giovanili, sport e tempo libero	0,00	199.909,20	0,00	0,00	0,00	199.909,20	0,00	0,00	0,00	0,00	0,00
<b>07 MISSIONE 7 :Turismo</b>											
01 Sviluppo e valorizzazione del turismo	0,00	0,00	0,00	0,00	0,00	0,00	0,00	0,00	0,00	0,00	0,00
Totale Missione 7 :Turismo	0,00	0,00	0,00	0,00	0,00	0,00	0,00	0,00	0,00	0,00	0,00
<b>08 MISSIONE 8 :Assetto del territorio ed edilizia abitativa</b>											
01 Urbanistica e assetto del territorio	0,00	262.131,99	0,00	0,00	0,00	262.131,99	0,00	0,00	0,00	0,00	0,00













**PROSPETTO DELLE SPESE DI BILANCIO PER MISSIONI, PROGRAMMI E MACROAGGREGATI  
SPESE IN CONTO CAPITALE E SPESE PER INCREMENTO DI ATTIVITA' FINANZIARIE IMPEGNI**

MISSIONE E PROGRAMMI/ MACROAGGREGATI	Tributi in conto capitale a carico dell'ente	Investimenti fissi lordi e acquisto di terreni	Contributi agli investimenti	Altri trasferimenti in conto capitale	Altre spese in conto capitale	TOTALE SPESE IN CONTO CAPITALE	Acquisizioni di attività finanziarie	Concessione crediti di breve termine	Concessione crediti di medio-lungo termine	Altre spese per incremento di attività finanziarie	TOTALE Spese per incremento di attività finanziarie
	201	202	203	204	205	200	301	302	303	304	300
<b>TOTALE MACROAGGREGATI</b>	0,00	1.703.379,19	14.664,96	0,00	0,00	1.718.044,15	0,00	0,00	0,00	0,00	0,00

**PROSPETTO DELLE SPESE DI BILANCIO PER MISSIONI, PROGRAMMI E MACROAGGREGATI  
SPESE CORRENTI - IMPEGNI**

MISSIONE E PROGRAMMI/ MACROAGGREGATI	Redditi da lavoro dipendente	Imposte e tasse a carico dell'ente	Acquisto di beni e servizi	Trasferimenti correnti	Trasferimenti di tributi	Fondi perequativi	Interessi passivi	Altre spese per redditi da capitale	Rimborsi e poste correttive delle entrate	Altre spese correnti	TOTALE
	101	102	103	104	105	106	107	108	109	110	100
<b>01 MISSIONE 1 :Servizi istituzionali, generali e di gestione</b>											
01 Organi istituzionali	0,00	13.418,09	195.554,85	6.500,00	0,00	0,00	0,00	0,00	0,00	0,00	215.472,97
02 Segreteria generale	545.336,46	32.717,61	18.242,87	0,00	0,00	0,00	0,00	0,00	0,00	0,00	596.296,94
03 Gestione economica, finanziaria, programmazione, provveditorato	594.242,36	49.502,81	196.957,12	10.703,84	0,00	0,00	7.235,11	0,00	0,00	521.899,17	1.380.540,41
04 Gestione delle entrate tributarie e servizi fiscali	343.956,27	20.588,23	110.247,75	0,00	0,00	0,00	0,00	0,00	20.000,00	0,00	494.792,28
05 Gestione dei beni demaniali e patrimoniali	378.680,11	25.401,21	617.142,98	0,00	0,00	0,00	140.884,27	0,00	0,00	0,00	1.162.108,57
06 Ufficio tecnico	427.238,85	27.356,77	4.456,21	0,00	0,00	0,00	0,00	0,00	0,00	0,00	459.051,83
07 Elezioni e consultazioni popolari - Anagrafe e stato civile	375.935,32	22.190,49	71.073,20	0,00	0,00	0,00	0,00	0,00	0,00	0,00	469.199,01
08 Statistica e sistemi informativi	87.140,49	5.929,81	116.804,30	0,00	0,00	0,00	0,00	0,00	0,00	0,00	209.874,60
09 Assistenza tecnico-amministrativa agli enti locali	0,00	0,00	0,00	0,00	0,00	0,00	0,00	0,00	0,00	0,00	0,00
10 Risorse umane	126.720,41	8.491,06	0,00	0,00	0,00	0,00	0,00	0,00	0,00	0,00	135.211,47
11 Altri servizi generali	433.036,33	47.219,23	274.841,21	31.423,52	0,00	0,00	0,00	0,00	0,00	638.714,98	1.425.235,27
<b>Totale Missione 1 :Servizi istituzionali, generali e di gestione</b>	<b>3.312.286,60</b>	<b>252.815,31</b>	<b>1.605.320,55</b>	<b>48.627,36</b>	<b>0,00</b>	<b>0,00</b>	<b>148.119,38</b>	<b>0,00</b>	<b>20.000,00</b>	<b>1.160.614,15</b>	<b>6.547.783,35</b>




















**PROSPETTO DELLE SPESE DI BILANCIO PER MISSIONI, PROGRAMMI E MACROAGGREGATI  
SPESE CORRENTI -IMPEGNI**

MISSIONE E PROGRAMMI/ MACROAGGREGATI	Redditi da lavoro dipendente	Imposte e tasse a carico dell'ente	Acquisto di beni e servizi	Trasferimenti correnti	Trasferimenti di tributi	Fondi perequativi	Interessi passivi	Altre spese per redditi da capitale	Rimborsi e poste correttive delle entrate	Altre spese correnti	TOTALE
	101	102	103	104	105	106	107	108	109	110	100
<b>TOTALE MACROAGGREGATI</b>	6.581.602,78	393.933,07	13.365.264,85	1.172.502,56	0,00	0,00	1.072.164,80	0,00	21.025,86	1.160.614,15	23.767.108,07



Città di Fabriano

PROVINCIA DI ANCONA

ALLEGATO F - ESERCIZIO 2015

**ACCERTAMENTI ASSUNTI NELL'ESERCIZIO DI RIFERIMENTO E NEGLI ESERCIZI PRECEDENTI IMPUTATI  
ALL'ANNO SUCCESSIVO DI CUI SI RIFERISCE IL RENDICONTO E SEGUENTI**

TITOLI E TIPOLOGIE DI ENTRATA		Anno successivo a quello cui si riferisce il rendiconto		Secondo anno successivo a quello cui si riferisce il rendiconto		Anni successivi
		Previsioni di competenza del bilancio pluriennale	Accertamenti	Previsioni di competenza del bilancio pluriennale	Accertamenti	Accertamenti
	<b>Titolo 1 Entrate correnti di natura tributaria, contributiva e perequativa</b>					
10101	Tipologia 101: Imposte, tasse e proventi assimilati	15.006.000,00	0,00	15.006.000,00	0,00	0,00
10102	Tipologia 102: Tributi destinati al finanziamento della sanità	0,00	0,00	0,00	0,00	0,00
10103	Tipologia 103: Tributi devoluti e regolati alle autonomie speciali	0,00	0,00	0,00	0,00	0,00
10104	Tipologia 104: Compartecipazioni di tributi	0,00	0,00	0,00	0,00	0,00
10301	Tipologia 301: Fondi perequativi da Amministrazioni Centrali	1.891.000,00	0,00	1.891.000,00	0,00	0,00
10302	Tipologia 302: Fondi perequativi dalla Regione o Provincia autonoma	0,00	0,00	0,00	0,00	0,00
10000	<b>Totale Titolo 1</b>	<b>16.897.000,00</b>	<b>0,00</b>	<b>16.897.000,00</b>	<b>0,00</b>	<b>0,00</b>
	<b>Titolo 2 Trasferimenti correnti</b>					
20101	Tipologia 101: Trasferimenti correnti da Amministrazioni pubbliche	4.047.400,00	0,00	4.025.400,00	0,00	0,00
20102	Tipologia 102: Trasferimenti correnti da Famiglie	0,00	0,00	0,00	0,00	0,00
20103	Tipologia 103: Trasferimenti correnti da Imprese	0,00	0,00	0,00	0,00	0,00
20104	Tipologia 104: Trasferimenti correnti da Istituzioni Sociali Private	0,00	0,00	0,00	0,00	0,00
20105	Tipologia 105: Trasferimenti correnti dall'Unione Europea e dal Resto del Mondo	0,00	0,00	0,00	0,00	0,00
20000	<b>Totale Titolo 2</b>	<b>4.047.400,00</b>	<b>0,00</b>	<b>4.025.400,00</b>	<b>0,00</b>	<b>0,00</b>
	<b>Titolo 3 Entrate extratributarie</b>					
30100	Tipologia 100: Vendita di beni e servizi e proventi derivanti dalla gestione dei beni	4.153.000,00	1.471,32	4.153.000,00	0,00	0,00
30200	Tipologia 200: Proventi derivanti dall'attività di controllo e repressione delle irregolarità e degli illeciti	390.000,00	0,00	390.000,00	0,00	0,00
30300	Tipologia 300: Interessi attivi	2.000,00	0,00	2.000,00	0,00	0,00




**ACCERTAMENTI ASSUNTI NELL'ESERCIZIO DI RIFERIMENTO E NEGLI ESERCIZI PRECEDENTI IMPUTATI  
ALL'ANNO SUCCESSIVO DI CUI SI RIFERISCE IL RENDICONTO E SEGUENTI**

TITOLI E TIPOLOGIE DI ENTRATA		Anno successivo a quello cui si riferisce il rendiconto		Secondo anno successivo a quello cui si riferisce il rendiconto		Anni successivi
		Previsioni di competenza del bilancio pluriennale	Accertamenti	Previsioni di competenza del bilancio pluriennale	Accertamenti	Accertamenti
30400	Tipologia 400: Altre entrate da redditi da capitale	0,00	0,00	0,00	0,00	0,00
30500	Tipologia 500: Rimborsi e altre entrate correnti	411.600,00	0,00	411.600,00	0,00	0,00
30000	<b>Totale Titolo 3</b>	<b>4.956.600,00</b>	<b>1.471,32</b>	<b>4.956.600,00</b>	<b>0,00</b>	<b>0,00</b>
	<b>Titolo 4 Entrate in conto capitale</b>					
40100	Tipologia 100: Tributi in conto capitale	0,00	0,00	0,00	0,00	0,00
40200	Tipologia 200: Contributi agli investimenti	5.228.000,00	0,00	5.611.000,00	0,00	0,00
40300	Tipologia 300: Altri trasferimenti in conto capitale	0,00	0,00	0,00	0,00	0,00
40400	Tipologia 400: Entrate da alienazione di beni materiali e immateriali	1.210.000,00	0,00	1.030.000,00	0,00	0,00
40500	Tipologia 500: Altre entrate in conto capitale	120.000,00	0,00	0,00	0,00	0,00
40000	<b>Totale Titolo 4</b>	<b>6.558.000,00</b>	<b>0,00</b>	<b>6.641.000,00</b>	<b>0,00</b>	<b>0,00</b>
	<b>Titolo 5 Entrate da riduzione di attività finanziarie</b>					
50100	Tipologia 100: Alienazione di attività finanziarie	0,00	0,00	0,00	0,00	0,00
50200	Tipologia 200: Riscossione crediti di breve termine	0,00	0,00	0,00	0,00	0,00
50300	Tipologia 300: Riscossione crediti di medio-lungo termine	0,00	0,00	0,00	0,00	0,00
50400	Tipologia 400: Altre entrate per riduzione di attività finanziarie	0,00	0,00	0,00	0,00	0,00
50000	<b>Totale Titolo 5</b>	<b>0,00</b>	<b>0,00</b>	<b>0,00</b>	<b>0,00</b>	<b>0,00</b>
	<b>Titolo 6 Accensione Prestiti</b>					
60100	Tipologia 100: Emissione di titoli obbligazionari	0,00	0,00	0,00	0,00	0,00

**ACCERTAMENTI ASSUNTI NELL'ESERCIZIO DI RIFERIMENTO E NEGLI ESERCIZI PRECEDENTI IMPUTATI  
ALL'ANNO SUCCESSIVO DI CUI SI RIFERISCE IL RENDICONTO E SEGUENTI**

TITOLI E TIPOLOGIE DI ENTRATA		Anno successivo a quello cui si riferisce il rendiconto		Secondo anno successivo a quello cui si riferisce il rendiconto		Anni successivi
		Previsioni di competenza del bilancio pluriennale	Accertamenti	Previsioni di competenza del bilancio pluriennale	Accertamenti	Accertamenti
60200	Tipologia 200: Accensione prestiti a breve termine	0,00	0,00	0,00	0,00	0,00
60300	Tipologia 300: Accensione mutui e altri finanziamenti a medio lungo termine	0,00	0,00	0,00	0,00	0,00
60400	Tipologia 400: Altre forme di indebitamento	0,00	0,00	0,00	0,00	0,00
60000	<b>Totale Titolo 6</b>	0,00	0,00	0,00	0,00	0,00
	<b>Titolo 9 Entrate per conto terzi e partite di giro</b>					
90100	Tipologia 100: Entrate per partite di giro	4.251.000,00	0,00	4.251.000,00	0,00	0,00
90200	Tipologia 200: Entrate per conto terzi	1.430.000,00	0,00	1.430.000,00	0,00	0,00
90000	<b>Totale Titolo 9</b>	5.681.000,00	0,00	5.681.000,00	0,00	0,00
	<b>TOTALE GENERALE DELLE ENTRATE</b>	38.140.000,00	1.471,32	38.201.000,00	0,00	0,00



Città di Fabriano

PROVINCIA DI ANCONA

ALLEGATO G - ESERCIZIO 2015

**IMPEGNI ASSUNTI NELL'ESERCIZIO DI RIFERIMENTO E NEGLI ESERCIZI PRECEDENTI IMPUTATI  
ALL'ANNO SUCCESSIVO DI CUI SI RIFERISCE IL RENDICONTO E SEGUENTI**


TITOLI E MACROAGGREGATI DI SPESA		Anno successivo a quello cui si riferisce il rendiconto		Secondo anno successivo a quello cui si riferisce il rendiconto		Anni successivi
		Previsioni di competenza del bilancio pluriennale	Impegni	Previsioni di competenza del bilancio pluriennale	Impegni	Impegni
	<b>Titolo 1 Spese correnti</b>					
101	Redditi da lavoro dipendente	7.410.037,27	13.843,00	6.851.100,00	0,00	0,00
102	Imposte e tasse a carico dell'ente	449.510,91	1.539,30	411.250,00	0,00	0,00
103	Acquisto di beni e servizi	13.531.895,41	988.016,85	13.604.482,32	56.562,53	0,00
104	Trasferimenti correnti	1.306.900,00	50.000,00	1.306.900,00	0,00	0,00
105	Trasferimenti di tributi	0,00	0,00	0,00	0,00	0,00
106	Fondi perequativi	0,00	0,00	0,00	0,00	0,00
107	Interessi passivi	1.060.420,00	0,00	995.400,00	0,00	0,00
108	Altre spese per redditi da capitale	0,00	0,00	0,00	0,00	0,00
109	Rimborsi e poste correttive delle entrate	22.000,00	0,00	22.000,00	0,00	0,00
110	Altre spese correnti	1.519.000,00	0,00	1.229.000,00	0,00	0,00
100	<b>Totale Titolo 1</b>	<b>25.299.763,59</b>	<b>1.053.399,15</b>	<b>24.420.132,32</b>	<b>56.562,53</b>	<b>0,00</b>
	<b>Titolo 2 Spese in conto capitale</b>					
201	Tributi in conto capitale a carico dell'ente	0,00	0,00	0,00	0,00	0,00
202	Investimenti fissi lordi e acquisto di terreni	6.814.385,31	0,00	5.870.500,00	0,00	0,00
203	Contributi agli investimenti	815.500,00	0,00	815.500,00	0,00	0,00
204	Altri trasferimenti in conto capitale	0,00	0,00	0,00	0,00	0,00
205	Altre spese in conto capitale	0,00	0,00	0,00	0,00	0,00
200	<b>Totale Titolo 2</b>	<b>7.629.885,31</b>	<b>0,00</b>	<b>6.686.000,00</b>	<b>0,00</b>	<b>0,00</b>

**IMPEGNI ASSUNTI NELL'ESERCIZIO DI RIFERIMENTO E NEGLI ESERCIZI PRECEDENTI IMPUTATI  
ALL'ANNO SUCCESSIVO DI CUI SI RIFERISCE IL RENDICONTO E SEGUENTI**

TITOLI E MACROAGGREGATI DI SPESA		Anno successivo a quello cui si riferisce il rendiconto		Secondo anno successivo a quello cui si riferisce il rendiconto		Anni successivi
		Previsioni di competenza del bilancio pluriennale	Impegni	Previsioni di competenza del bilancio pluriennale	Impegni	Impegni
<b>Titolo 3 Spese per incremento attività finanziarie</b>						
301	Acquisizioni di attività finanziarie	0,00	0,00	0,00	0,00	0,00
302	Concessione crediti di breve termine	0,00	0,00	0,00	0,00	0,00
303	Concessione crediti di medio-lungo termine	0,00	0,00	0,00	0,00	0,00
304	Altre spese per incremento di attività finanziarie	0,00	0,00	0,00	0,00	0,00
300	<b>Totale Titolo 3</b>	<b>0,00</b>	<b>0,00</b>	<b>0,00</b>	<b>0,00</b>	<b>0,00</b>
<b>Titolo 4 Rimborso Prestiti</b>						
401	Rimborso di titoli obbligazionari	0,00	0,00	0,00	0,00	0,00
402	Rimborso prestiti a breve termine	0,00	0,00	0,00	0,00	0,00
403	Rimborso mutui e altri finanziamenti a medio lungo termine	1.401.000,00	0,00	1.427.100,00	0,00	0,00
404	Rimborso di altre forme di indebitamento	0,00	0,00	0,00	0,00	0,00
400	<b>Totale Titolo 4</b>	<b>1.401.000,00</b>	<b>0,00</b>	<b>1.427.100,00</b>	<b>0,00</b>	<b>0,00</b>
<b>Titolo 5 Chiusura Anticipazioni ricevute da istituto tesoriere/cassiere</b>						
501	Chiusura Anticipazioni ricevute da istituto tesoriere/cassiere	1.000.000,00	0,00	1.000.000,00	0,00	0,00
500	<b>Totale Titolo 5</b>	<b>1.000.000,00</b>	<b>0,00</b>	<b>1.000.000,00</b>	<b>0,00</b>	<b>0,00</b>
<b>Titolo 7 Uscite per conto terzi e partite di giro</b>						
701	Uscite per partite di giro	4.251.000,00	0,00	4.251.000,00	0,00	0,00
702	Uscite per conto terzi	1.430.000,00	0,00	1.430.000,00	0,00	0,00

**IMPEGNI ASSUNTI NELL'ESERCIZIO DI RIFERIMENTO E NEGLI ESERCIZI PRECEDENTI IMPUTATI  
ALL'ANNO SUCCESSIVO DI CUI SI RIFERISCE IL RENDICONTO E SEGUENTI**

TITOLI E MACROAGGREGATI DI SPESA		Anno successivo a quello cui si riferisce il rendiconto		secondo anno successivo a quello cui si riferisce il rendiconto		Anni successivi
		Previsioni di competenza del bilancio pluriennale	Impegni	Previsioni di competenza del bilancio pluriennale	Impegni	Impegni
700	Totale Titolo 7	5.681.000,00	0,00	5.681.000,00	0,00	0,00
	<b>TOTALE GENERALE DELLE SPESE</b>	41.011.648,90	1.053.399,15	39.214.232,32	56.562,53	0,00



Città di Fabriano

PROVINCIA DI ANCONA

ALLEGATO H - ESERCIZIO 2015










## PROSPETTO DEI COSTI PER MISSIONE

Missioni	IMPOSTE		TOTALE COSTI PER MISSIONE
	Imposte	Totale Imposte	
	Imposte		
01 Servizi istituzionali, generali e di gestione	0,00	0,00	0,00
02 Giustizia	0,00	0,00	0,00
03 Ordine pubblico e sicurezza	0,00	0,00	0,00
04 Istruzione e diritto allo studio	0,00	0,00	0,00
05 Tutela e valorizzazione dei beni e delle attività culturali	0,00	0,00	0,00
06 Politiche giovanili, sport e tempo libero	0,00	0,00	0,00
07 Turismo	0,00	0,00	0,00
08 Assetto del territorio ed edilizia abitativa	0,00	0,00	0,00
09 Sviluppo sostenibile e tutela del territorio e dell'ambiente	0,00	0,00	0,00
10 Trasporti e diritto alla mobilità	0,00	0,00	0,00
11 Soccorso civile	0,00	0,00	0,00
12 Diritti sociali, politiche sociali e famiglia	0,00	0,00	0,00
13 Tutela della salute	0,00	0,00	0,00
14 Sviluppo economico e competitività	0,00	0,00	0,00
15 Politiche per il lavoro e la formazione professionale	0,00	0,00	0,00
16 Agricoltura, politiche agroalimentari e pesca	0,00	0,00	0,00
17 Energia e diversificazione delle fonti energetiche	0,00	0,00	0,00
18 Relazioni con le altre autonomie territoriali e locali	0,00	0,00	0,00
19 Relazioni internazionali	0,00	0,00	0,00
20 Fondi e accantonamenti	0,00	0,00	0,00
50 Debito pubblico	0,00	0,00	0,00
60 Anticipazioni finanziarie	0,00	0,00	0,00
99 Servizi per conto di terzi	0,00	0,00	0,00



Città di Fabriano

PROVINCIA DI ANCONA

ALLEGATO J - ESERCIZIO 2015

**CONTO DEL BILANCIO - GESTIONE DELLE SPESE  
UTILIZZO DI CONTRIBUTI E TRASFERIMENTI DA PARTE DI ORGANISMI COMUNITARI E INTERNAZIONALI**

MISSIONE, PROGRAMMA, TITOLO	DENOMINAZIONE	RESIDUI PASSIVI AL 1/01/2015 (RS)		PAGAMENTI IN C/RESIDUI (PR)		RIACCERTAMENTI RESIDUI (R)		RESIDUI PASSIVI DA ESERCIZI PRECEDENTI (EP=RS-PR+R)			
		PREVISIONI DEFINITIVE DI COMPETENZA (CP)		PAGAMENTI IN C/COMPETENZA (PC)		IMPEGNI (I)		ECONOMIE DI COMPETENZA (ECP=CP-I-FPV)		RESIDUI PASSIVI DA ESERCIZIO DI COMPETENZA (EC=I-PC)	
		PREVISIONI DEFINITIVE DI CASSA (CS)		TOTALE PAGAMENTI (TP=PR+PC)		FONDO PLURIENNALE VINCOLATO (FPV)				TOTALI RESIDUI PASSIVI DA RIPORTARE (TR=EP+EC)	
<b>MISSIONE 1 : Servizi istituzionali, generali e di gestione</b>											
<b>0101 Programma 1 : Organi istituzionali</b>											
Titolo 1	Spese correnti	RS	0,00	PR	0,00	R	0,00		EP	0,00	
		CP	0,00	PC	0,00	I	0,00	ECP	0,00	EC	0,00
		CS	0,00	TP	0,00	FPV	0,00			TR	0,00
Titolo 2	Spese in conto capitale	RS	0,00	PR	0,00	R	0,00		EP	0,00	
		CP	0,00	PC	0,00	I	0,00	ECP	0,00	EC	0,00
		CS	0,00	TP	0,00	FPV	0,00			TR	0,00
<b>Totale Programma 1 :Organi istituzionali</b>		RS	0,00	PR	0,00	R	0,00		EP	0,00	
		CP	0,00	PC	0,00	I	0,00	ECP	0,00	EC	0,00
		CS	0,00	TP	0,00	FPV	0,00			TR	0,00
<b>0102 Programma 2 : Segreteria generale</b>											
Titolo 1	Spese correnti	RS	0,00	PR	0,00	R	0,00		EP	0,00	
		CP	0,00	PC	0,00	I	0,00	ECP	0,00	EC	0,00
		CS	0,00	TP	0,00	FPV	0,00			TR	0,00
Titolo 2	Spese in conto capitale	RS	0,00	PR	0,00	R	0,00		EP	0,00	
		CP	0,00	PC	0,00	I	0,00	ECP	0,00	EC	0,00
		CS	0,00	TP	0,00	FPV	0,00			TR	0,00
<b>Totale Programma 2 :Segreteria generale</b>		RS	0,00	PR	0,00	R	0,00		EP	0,00	
		CP	0,00	PC	0,00	I	0,00	ECP	0,00	EC	0,00
		CS	0,00	TP	0,00	FPV	0,00			TR	0,00

**CONTO DEL BILANCIO - GESTIONE DELLE SPESE**  
**UTILIZZO DI CONTRIBUTI E TRASFERIMENTI DA PARTE DI ORGANISMI COMUNITARI E INTERNAZIONALI**

MISSIONE, PROGRAMMA, TITOLO	DENOMINAZIONE	RESIDUI PASSIVI AL 1/01/2015 (RS)		PAGAMENTI IN C/RESIDUI (PR)		RIACCERTAMENTI RESIDUI (R)		RESIDUI PASSIVI DA ESERCIZI PRECEDENTI (EP=RS-PR+R)			
		PREVISIONI DEFINITIVE DI COMPETENZA (CP)		PAGAMENTI IN C/COMPETENZA (PC)		IMPEGNI (I)		ECONOMIE DI COMPETENZA (ECP=CP-I-FPV)		RESIDUI PASSIVI DA ESERCIZIO DI COMPETENZA (EC=I-PC)	
		PREVISIONI DEFINITIVE DI CASSA (CS)		TOTALE PAGAMENTI (TP=PR+PC)		FONDO PLURIENNALE VINCOLATO (FPV)				TOTALI RESIDUI PASSIVI DA RIPORTARE (TR=EP+EC)	
<b>0103</b>	<b>Programma 3 :</b>	<b>Gestione economica, finanziaria, programmazione, provveditorato</b>									
Titolo 1	Spese correnti	RS	0,00	PR	0,00	R	0,00			EP	0,00
		CP	0,00	PC	0,00	I	0,00	ECP	0,00	EC	0,00
		CS	0,00	TP	0,00	FPV	0,00			TR	0,00
Titolo 2	Spese in conto capitale	RS	0,00	PR	0,00	R	0,00			EP	0,00
		CP	0,00	PC	0,00	I	0,00	ECP	0,00	EC	0,00
		CS	0,00	TP	0,00	FPV	0,00			TR	0,00
Titolo 3	Spese per incremento attività finanziarie	RS	0,00	PR	0,00	R	0,00			EP	0,00
		CP	0,00	PC	0,00	I	0,00	ECP	0,00	EC	0,00
		CS	0,00	TP	0,00	FPV	0,00			TR	0,00
<b>Totale Programma 3 :Gestione economica, finanziaria, programmazione, provveditorato</b>		RS	0,00	PR	0,00	R	0,00			EP	0,00
		CP	0,00	PC	0,00	I	0,00	ECP	0,00	EC	0,00
		CS	0,00	TP	0,00	FPV	0,00			TR	0,00
<b>0104</b>	<b>Programma 4 :</b>	<b>Gestione delle entrate tributarie e servizi fiscali</b>									
Titolo 1	Spese correnti	RS	0,00	PR	0,00	R	0,00			EP	0,00
		CP	0,00	PC	0,00	I	0,00	ECP	0,00	EC	0,00
		CS	0,00	TP	0,00	FPV	0,00			TR	0,00
Titolo 2	Spese in conto capitale	RS	0,00	PR	0,00	R	0,00			EP	0,00
		CP	0,00	PC	0,00	I	0,00	ECP	0,00	EC	0,00
		CS	0,00	TP	0,00	FPV	0,00			TR	0,00
<b>Totale Programma 4 :Gestione delle entrate tributarie e servizi fiscali</b>		RS	0,00	PR	0,00	R	0,00			EP	0,00
		CP	0,00	PC	0,00	I	0,00	ECP	0,00	EC	0,00
		CS	0,00	TP	0,00	FPV	0,00			TR	0,00

**CONTO DEL BILANCIO - GESTIONE DELLE SPESE  
UTILIZZO DI CONTRIBUTI E TRASFERIMENTI DA PARTE DI ORGANISMI COMUNITARI E INTERNAZIONALI**

MISSIONE, PROGRAMMA, TITOLO	DENOMINAZIONE	RESIDUI PASSIVI AL 1/01/2015 (RS)		PAGAMENTI IN C/RESIDUI (PR)		RIACCERTAMENTI RESIDUI (R)		RESIDUI PASSIVI DA ESERCIZI PRECEDENTI (EP=RS-PR+R)			
		PREVISIONI DEFINITIVE DI COMPETENZA (CP)		PAGAMENTI IN C/COMPETENZA (PC)		IMPEGNI (I)		ECONOMIE DI COMPETENZA (ECP=CP-I-FPV)		RESIDUI PASSIVI DA ESERCIZIO DI COMPETENZA (EC=I-PC)	
		PREVISIONI DEFINITIVE DI CASSA (CS)		TOTALE PAGAMENTI (TP=PR+PC)		FONDO PLURIENNALE VINCOLATO (FPV)				TOTALI RESIDUI PASSIVI DA RIPORTARE (TR=EP+EC)	
<b>0105</b>	<b>Programma 5 :</b>	<b>Gestione dei beni demaniali e patrimoniali</b>									
Titolo 1	Spese correnti	RS	0,00	PR	0,00	R	0,00			EP	0,00
		CP	0,00	PC	0,00	I	0,00	ECP	0,00	EC	0,00
		CS	0,00	TP	0,00	FPV	0,00			TR	0,00
Titolo 2	Spese in conto capitale	RS	0,00	PR	0,00	R	0,00			EP	0,00
		CP	0,00	PC	0,00	I	0,00	ECP	0,00	EC	0,00
		CS	0,00	TP	0,00	FPV	0,00			TR	0,00
<b>Totale Programma 5 :Gestione dei beni demaniali e patrimoniali</b>		RS	0,00	PR	0,00	R	0,00			EP	0,00
		CP	0,00	PC	0,00	I	0,00	ECP	0,00	EC	0,00
		CS	0,00	TP	0,00	FPV	0,00			TR	0,00
<b>0106</b>	<b>Programma 6 :</b>	<b>Ufficio tecnico</b>									
Titolo 1	Spese correnti	RS	0,00	PR	0,00	R	0,00			EP	0,00
		CP	0,00	PC	0,00	I	0,00	ECP	0,00	EC	0,00
		CS	0,00	TP	0,00	FPV	0,00			TR	0,00
Titolo 2	Spese in conto capitale	RS	0,00	PR	0,00	R	0,00			EP	0,00
		CP	0,00	PC	0,00	I	0,00	ECP	0,00	EC	0,00
		CS	0,00	TP	0,00	FPV	0,00			TR	0,00
<b>Totale Programma 6 :Ufficio tecnico</b>		RS	0,00	PR	0,00	R	0,00			EP	0,00
		CP	0,00	PC	0,00	I	0,00	ECP	0,00	EC	0,00
		CS	0,00	TP	0,00	FPV	0,00			TR	0,00
<b>0107</b>	<b>Programma 7 :</b>	<b>Elezioni e consultazioni popolari - Anagrafe e stato civile</b>									

**CONTO DEL BILANCIO - GESTIONE DELLE SPESE  
UTILIZZO DI CONTRIBUTI E TRASFERIMENTI DA PARTE DI ORGANISMI COMUNITARI E INTERNAZIONALI**

MISSIONE, PROGRAMMA, TITOLO	DENOMINAZIONE	RESIDUI PASSIVI AL 1/01/2015 (RS)		PAGAMENTI IN C/RESIDUI (PR)		RIACCERTAMENTI RESIDUI (R)		RESIDUI PASSIVI DA ESERCIZI PRECEDENTI (EP=RS-PR+R)			
		PREVISIONI DEFINITIVE DI COMPETENZA (CP)		PAGAMENTI IN C/COMPETENZA (PC)		IMPEGNI (I)		ECONOMIE DI COMPETENZA (ECP=CP-I-FPV)		RESIDUI PASSIVI DA ESERCIZIO DI COMPETENZA (EC=I-PC)	
		PREVISIONI DEFINITIVE DI CASSA (CS)		TOTALE PAGAMENTI (TP=PR+PC)		FONDO PLURIENNALE VINCOLATO (FPV)				TOTALI RESIDUI PASSIVI DA RIPORTARE (TR=EP+EC)	
Titolo 1	Spese correnti	RS	0,00	PR	0,00	R	0,00			EP	0,00
		CP	0,00	PC	0,00	I	0,00	ECP	0,00	EC	0,00
		CS	0,00	TP	0,00	FPV	0,00			TR	0,00
Titolo 2	Spese in conto capitale	RS	0,00	PR	0,00	R	0,00			EP	0,00
		CP	0,00	PC	0,00	I	0,00	ECP	0,00	EC	0,00
		CS	0,00	TP	0,00	FPV	0,00			TR	0,00
<b>Totale Programma 7 :Elezioni e consultazioni popolari - Anagrafe e stato civile</b>	RS	0,00	PR	0,00	R	0,00			EP	0,00	
	CP	0,00	PC	0,00	I	0,00	ECP	0,00	EC	0,00	
	CS	0,00	TP	0,00	FPV	0,00			TR	0,00	
<b>0108 Programma 8 : Statistica e sistemi informativi</b>											
Titolo 1	Spese correnti	RS	0,00	PR	0,00	R	0,00			EP	0,00
		CP	0,00	PC	0,00	I	0,00	ECP	0,00	EC	0,00
		CS	0,00	TP	0,00	FPV	0,00			TR	0,00
Titolo 2	Spese in conto capitale	RS	0,00	PR	0,00	R	0,00			EP	0,00
		CP	0,00	PC	0,00	I	0,00	ECP	0,00	EC	0,00
		CS	0,00	TP	0,00	FPV	0,00			TR	0,00
<b>Totale Programma 8 :Statistica e sistemi informativi</b>	RS	0,00	PR	0,00	R	0,00			EP	0,00	
	CP	0,00	PC	0,00	I	0,00	ECP	0,00	EC	0,00	
	CS	0,00	TP	0,00	FPV	0,00			TR	0,00	
<b>0109 Programma 9 : Assistenza tecnico-amministrativa agli enti locali</b>											
Titolo 1	Spese correnti	RS	0,00	PR	0,00	R	0,00			EP	0,00
		CP	0,00	PC	0,00	I	0,00	ECP	0,00	EC	0,00



**CONTO DEL BILANCIO - GESTIONE DELLE SPESE  
UTILIZZO DI CONTRIBUTI E TRASFERIMENTI DA PARTE DI ORGANISMI COMUNITARI E INTERNAZIONALI**

MISSIONE, PROGRAMMA, TITOLO	DENOMINAZIONE	RESIDUI PASSIVI AL 1/01/2015 (RS)	PAGAMENTI IN C/RESIDUI (PR)	RIACCERTAMENTI RESIDUI (R)		RESIDUI PASSIVI DA ESERCIZI PRECEDENTI (EP=RS-PR+R)
		PREVISIONI DEFINITIVE DI COMPETENZA (CP)	PAGAMENTI IN C/COMPETENZA (PC)	IMPEGNI (I)	ECONOMIE DI COMPETENZA (ECP=CP-I-FPV)	RESIDUI PASSIVI DA ESERCIZIO DI COMPETENZA (EC=I-PC)
		PREVISIONI DEFINITIVE DI CASSA (CS)	TOTALE PAGAMENTI (TP=PR+PC)	FONDO PLURIENNALE VINCOLATO (FPV)		TOTALI RESIDUI PASSIVI DA RIPORTARE (TR=EP+EC)
		CS 0,00	TP 0,00	FPV 0,00		TR 0,00
Titolo 2	Spese in conto capitale	RS 0,00	PR 0,00	R 0,00		EP 0,00
		CP 0,00	PC 0,00	I 0,00	ECP 0,00	EC 0,00
		CS 0,00	TP 0,00	FPV 0,00		TR 0,00
<b>Totale Programma 9 :Assistenza tecnico-amministrativa agli enti locali</b>		RS 0,00	PR 0,00	R 0,00		EP 0,00
		CP 0,00	PC 0,00	I 0,00	ECP 0,00	EC 0,00
		CS 0,00	TP 0,00	FPV 0,00		TR 0,00
<b>0110 Programma 10 : Risorse umane</b>						
Titolo 1	Spese correnti	RS 0,00	PR 0,00	R 0,00		EP 0,00
		CP 0,00	PC 0,00	I 0,00	ECP 0,00	EC 0,00
		CS 0,00	TP 0,00	FPV 0,00		TR 0,00
Titolo 2	Spese in conto capitale	RS 0,00	PR 0,00	R 0,00		EP 0,00
		CP 0,00	PC 0,00	I 0,00	ECP 0,00	EC 0,00
		CS 0,00	TP 0,00	FPV 0,00		TR 0,00
<b>Totale Programma 10 :Risorse umane</b>		RS 0,00	PR 0,00	R 0,00		EP 0,00
		CP 0,00	PC 0,00	I 0,00	ECP 0,00	EC 0,00
		CS 0,00	TP 0,00	FPV 0,00		TR 0,00
<b>0111 Programma 11 : Altri servizi generali</b>						
Titolo 1	Spese correnti	RS 0,00	PR 0,00	R 0,00		EP 0,00
		CP 0,00	PC 0,00	I 0,00	ECP 0,00	EC 0,00
		CS 0,00	TP 0,00	FPV 0,00		TR 0,00
Titolo 2	Spese in conto capitale	RS 0,00	PR 0,00	R 0,00		EP 0,00

**CONTO DEL BILANCIO - GESTIONE DELLE SPESE**  
**UTILIZZO DI CONTRIBUTI E TRASFERIMENTI DA PARTE DI ORGANISMI COMUNITARI E INTERNAZIONALI**

MISSIONE, PROGRAMMA, TITOLO	DENOMINAZIONE	RESIDUI PASSIVI AL 1/01/2015 (RS)	PAGAMENTI IN C/RESIDUI (PR)	RIACCERTAMENTI RESIDUI (R)		RESIDUI PASSIVI DA ESERCIZI PRECEDENTI (EP=RS-PR+R)
		PREVISIONI DEFINITIVE DI COMPETENZA (CP)	PAGAMENTI IN C/COMPETENZA (PC)	IMPEGNI (I)	ECONOMIE DI COMPETENZA (ECP=CP-I-FPV)	RESIDUI PASSIVI DA ESERCIZIO DI COMPETENZA (EC=I-PC)
		PREVISIONI DEFINITIVE DI CASSA (CS)	TOTALE PAGAMENTI (TP=PR+PC)	FONDO PLURIENNALE VINCOLATO (FPV)		TOTALI RESIDUI PASSIVI DA RIPORTARE (TR=EP+EC)
		CP 0,00	PC 0,00	I 0,00	ECP 0,00	EC 0,00
		CS 0,00	TP 0,00	FPV 0,00		TR 0,00
<b>Totale Programma 11 :Altri servizi generali</b>		RS 0,00	PR 0,00	R 0,00		EP 0,00
		CP 0,00	PC 0,00	I 0,00	ECP 0,00	EC 0,00
		CS 0,00	TP 0,00	FPV 0,00		TR 0,00
<b>Totale Servizi istituzionali, generali e di gestione</b>		RS 0,00	PR 0,00	R 0,00		EP 0,00
<b>MISSIONE 1</b>		CP 0,00	PC 0,00	I 0,00	ECP 0,00	EC 0,00
		CS 0,00	TP 0,00	FPV 0,00		TR 0,00

**CONTO DEL BILANCIO - GESTIONE DELLE SPESE  
UTILIZZO DI CONTRIBUTI E TRASFERIMENTI DA PARTE DI ORGANISMI COMUNITARI E INTERNAZIONALI**

MISSIONE, PROGRAMMA, TITOLO	DENOMINAZIONE	RESIDUI PASSIVI AL 1/01/2015 (RS)		PAGAMENTI IN C/RESIDUI (PR)		RIACCERTAMENTI RESIDUI (R)		RESIDUI PASSIVI DA ESERCIZI PRECEDENTI (EP=RS-PR+R)			
		PREVISIONI DEFINITIVE DI COMPETENZA (CP)		PAGAMENTI IN C/COMPETENZA (PC)		IMPEGNI (I)		ECONOMIE DI COMPETENZA (ECP=CP-I-FPV)		RESIDUI PASSIVI DA ESERCIZIO DI COMPETENZA (EC=I-PC)	
		PREVISIONI DEFINITIVE DI CASSA (CS)		TOTALE PAGAMENTI (TP=PR+PC)		FONDO PLURIENNALE VINCOLATO (FPV)				TOTALI RESIDUI PASSIVI DA RIPORTARE (TR=EP+EC)	
<b>MISSIONE 2 : Giustizia</b>											
<b>0201 Programma 1 : Uffici giudiziari</b>											
Titolo 1	Spese correnti	RS	0,00	PR	0,00	R	0,00		EP	0,00	
		CP	0,00	PC	0,00	I	0,00	ECP	0,00	EC	0,00
		CS	0,00	TP	0,00	FPV	0,00			TR	0,00
Titolo 2	Spese in conto capitale	RS	0,00	PR	0,00	R	0,00		EP	0,00	
		CP	0,00	PC	0,00	I	0,00	ECP	0,00	EC	0,00
		CS	0,00	TP	0,00	FPV	0,00			TR	0,00
<b>Totale Programma 1 :Uffici giudiziari</b>		RS	0,00	PR	0,00	R	0,00		EP	0,00	
		CP	0,00	PC	0,00	I	0,00	ECP	0,00	EC	0,00
		CS	0,00	TP	0,00	FPV	0,00			TR	0,00
<b>0202 Programma 2 : Casa circondariale e altri soggetti</b>											
Titolo 1	Spese correnti	RS	0,00	PR	0,00	R	0,00		EP	0,00	
		CP	0,00	PC	0,00	I	0,00	ECP	0,00	EC	0,00
		CS	0,00	TP	0,00	FPV	0,00			TR	0,00
Titolo 2	Spese in conto capitale	RS	0,00	PR	0,00	R	0,00		EP	0,00	
		CP	0,00	PC	0,00	I	0,00	ECP	0,00	EC	0,00
		CS	0,00	TP	0,00	FPV	0,00			TR	0,00
<b>Totale Programma 2 :Casa circondariale e altri soggetti</b>		RS	0,00	PR	0,00	R	0,00		EP	0,00	
		CP	0,00	PC	0,00	I	0,00	ECP	0,00	EC	0,00
		CS	0,00	TP	0,00	FPV	0,00			TR	0,00



**CONTO DEL BILANCIO - GESTIONE DELLE SPESE  
UTILIZZO DI CONTRIBUTI E TRASFERIMENTI DA PARTE DI ORGANISMI COMUNITARI E INTERNAZIONALI**

MISSIONE, PROGRAMMA, TITOLO	DENOMINAZIONE	RESIDUI PASSIVI AL 1/01/2015 (RS)		PAGAMENTI IN C/RESIDUI (PR)		RIACCERTAMENTI RESIDUI (R)		RESIDUI PASSIVI DA ESERCIZI PRECEDENTI (EP=RS-PR+R)			
		PREVISIONI DEFINITIVE DI COMPETENZA (CP)		PAGAMENTI IN C/COMPETENZA (PC)		IMPEGNI (I)		ECONOMIE DI COMPETENZA (ECP=CP-I-FPV)		RESIDUI PASSIVI DA ESERCIZIO DI COMPETENZA (EC=I-PC)	
		PREVISIONI DEFINITIVE DI CASSA (CS)		TOTALE PAGAMENTI (TP=PR+PC)		FONDO PLURIENNALE VINCOLATO (FPV)				TOTALI RESIDUI PASSIVI DA RIPORTARE (TR=EP+EC)	
<b>MISSIONE 3 : Ordine pubblico e sicurezza</b>											
<b>0301 Programma 1 : Polizia locale e amministrativa</b>											
Titolo 1	Spese correnti	RS	0,00	PR	0,00	R	0,00		EP	0,00	
		CP	0,00	PC	0,00	I	0,00	ECP	0,00	EC	0,00
		CS	0,00	TP	0,00	FPV	0,00			TR	0,00
Titolo 2	Spese in conto capitale	RS	0,00	PR	0,00	R	0,00		EP	0,00	
		CP	0,00	PC	0,00	I	0,00	ECP	0,00	EC	0,00
		CS	0,00	TP	0,00	FPV	0,00			TR	0,00
Titolo 3	Spese per incremento attività finanziarie	RS	0,00	PR	0,00	R	0,00		EP	0,00	
		CP	0,00	PC	0,00	I	0,00	ECP	0,00	EC	0,00
		CS	0,00	TP	0,00	FPV	0,00			TR	0,00
<b>Totale Programma 1 :Polizia locale e amministrativa</b>		RS	0,00	PR	0,00	R	0,00		EP	0,00	
		CP	0,00	PC	0,00	I	0,00	ECP	0,00	EC	0,00
		CS	0,00	TP	0,00	FPV	0,00			TR	0,00
<b>0302 Programma 2 : Sistema integrato di sicurezza urbana</b>											
Titolo 1	Spese correnti	RS	0,00	PR	0,00	R	0,00		EP	0,00	
		CP	0,00	PC	0,00	I	0,00	ECP	0,00	EC	0,00
		CS	0,00	TP	0,00	FPV	0,00			TR	0,00
Titolo 2	Spese in conto capitale	RS	0,00	PR	0,00	R	0,00		EP	0,00	
		CP	0,00	PC	0,00	I	0,00	ECP	0,00	EC	0,00
		CS	0,00	TP	0,00	FPV	0,00			TR	0,00

**CONTO DEL BILANCIO - GESTIONE DELLE SPESE  
UTILIZZO DI CONTRIBUTI E TRASFERIMENTI DA PARTE DI ORGANISMI COMUNITARI E INTERNAZIONALI**

MISSIONE, PROGRAMMA, TITOLO	DENOMINAZIONE	RESIDUI PASSIVI AL 1/01/2015 (RS)		PAGAMENTI IN C/RESIDUI (PR)		RIACCERTAMENTI RESIDUI (R)		RESIDUI PASSIVI DA ESERCIZI PRECEDENTI (EP=RS-PR+R)			
		PREVISIONI DEFINITIVE DI COMPETENZA (CP)		PAGAMENTI IN C/COMPETENZA (PC)		IMPEGNI (I)		ECONOMIE DI COMPETENZA (ECP=CP-I-FPV)		RESIDUI PASSIVI DA ESERCIZIO DI COMPETENZA (EC=I-PC)	
		PREVISIONI DEFINITIVE DI CASSA (CS)		TOTALE PAGAMENTI (TP=PR+PC)		FONDO PLURIENNALE VINCOLATO (FPV)				TOTALI RESIDUI PASSIVI DA RIPORTARE (TR=EP+EC)	
Titolo 3	Spese per incremento attività finanziarie	RS	0,00	PR	0,00	R	0,00			EP	0,00
		CP	0,00	PC	0,00	I	0,00	ECP	0,00	EC	0,00
		CS	0,00	TP	0,00	FPV	0,00			TR	0,00
<b>Totale Programma 2 :Sistema integrato di sicurezza urbana</b>		RS	0,00	PR	0,00	R	0,00			EP	0,00
		CP	0,00	PC	0,00	I	0,00	ECP	0,00	EC	0,00
		CS	0,00	TP	0,00	FPV	0,00			TR	0,00
<b>Totale MISSIONE 3</b>	<b>Ordine pubblico e sicurezza</b>	RS	0,00	PR	0,00	R	0,00			EP	0,00
		CP	0,00	PC	0,00	I	0,00	ECP	0,00	EC	0,00
		CS	0,00	TP	0,00	FPV	0,00			TR	0,00

**CONTO DEL BILANCIO - GESTIONE DELLE SPESE  
UTILIZZO DI CONTRIBUTI E TRASFERIMENTI DA PARTE DI ORGANISMI COMUNITARI E INTERNAZIONALI**

MISSIONE, PROGRAMMA, TITOLO	DENOMINAZIONE	RESIDUI PASSIVI AL 1/01/2015 (RS)		PAGAMENTI IN C/RESIDUI (PR)		RIACCERTAMENTI RESIDUI (R)		RESIDUI PASSIVI DA ESERCIZI PRECEDENTI (EP=RS-PR+R)			
		PREVISIONI DEFINITIVE DI COMPETENZA (CP)		PAGAMENTI IN C/COMPETENZA (PC)		IMPEGNI (I)		ECONOMIE DI COMPETENZA (ECP=CP-I-FPV)		RESIDUI PASSIVI DA ESERCIZIO DI COMPETENZA (EC=I-PC)	
		PREVISIONI DEFINITIVE DI CASSA (CS)		TOTALE PAGAMENTI (TP=PR+PC)		FONDO PLURIENNALE VINCOLATO (FPV)				TOTALI RESIDUI PASSIVI DA RIPORTARE (TR=EP+EC)	
<b>MISSIONE 4 : Istruzione e diritto allo studio</b>											
<b>0401 Programma 1 : Istruzione prescolastica</b>											
Titolo 1	Spese correnti	RS	0,00	PR	0,00	R	0,00		EP	0,00	
		CP	0,00	PC	0,00	I	0,00	ECP	0,00	EC	0,00
		CS	0,00	TP	0,00	FPV	0,00			TR	0,00
Titolo 2	Spese in conto capitale	RS	0,00	PR	0,00	R	0,00		EP	0,00	
		CP	0,00	PC	0,00	I	0,00	ECP	0,00	EC	0,00
		CS	0,00	TP	0,00	FPV	0,00			TR	0,00
Titolo 3	Spese per incremento attività finanziarie	RS	0,00	PR	0,00	R	0,00		EP	0,00	
		CP	0,00	PC	0,00	I	0,00	ECP	0,00	EC	0,00
		CS	0,00	TP	0,00	FPV	0,00			TR	0,00
<b>Totale Programma 1 :Istruzione prescolastica</b>		RS	0,00	PR	0,00	R	0,00		EP	0,00	
		CP	0,00	PC	0,00	I	0,00	ECP	0,00	EC	0,00
		CS	0,00	TP	0,00	FPV	0,00			TR	0,00
<b>0402 Programma 2 : Altri ordini di istruzione non universitaria</b>											
Titolo 1	Spese correnti	RS	0,00	PR	0,00	R	0,00		EP	0,00	
		CP	0,00	PC	0,00	I	0,00	ECP	0,00	EC	0,00
		CS	0,00	TP	0,00	FPV	0,00			TR	0,00
Titolo 2	Spese in conto capitale	RS	0,00	PR	0,00	R	0,00		EP	0,00	
		CP	0,00	PC	0,00	I	0,00	ECP	0,00	EC	0,00
		CS	0,00	TP	0,00	FPV	0,00			TR	0,00

**CONTO DEL BILANCIO - GESTIONE DELLE SPESE  
UTILIZZO DI CONTRIBUTI E TRASFERIMENTI DA PARTE DI ORGANISMI COMUNITARI E INTERNAZIONALI**

MISSIONE, PROGRAMMA, TITOLO	DENOMINAZIONE	RESIDUI PASSIVI AL 1/01/2015 (RS)		PAGAMENTI IN C/RESIDUI (PR)		RIACCERTAMENTI RESIDUI (R)		RESIDUI PASSIVI DA ESERCIZI PRECEDENTI (EP=RS-PR+R)			
		PREVISIONI DEFINITIVE DI COMPETENZA (CP)		PAGAMENTI IN C/COMPETENZA (PC)		IMPEGNI (I)		ECONOMIE DI COMPETENZA (ECP=CP-I-FPV)		RESIDUI PASSIVI DA ESERCIZIO DI COMPETENZA (EC=I-PC)	
		PREVISIONI DEFINITIVE DI CASSA (CS)		TOTALE PAGAMENTI (TP=PR+PC)		FONDO PLURIENNALE VINCOLATO (FPV)				TOTALI RESIDUI PASSIVI DA RIPORTARE (TR=EP+EC)	
Titolo 3	Spese per incremento attività finanziarie	RS	0,00	PR	0,00	R	0,00			EP	0,00
		CP	0,00	PC	0,00	I	0,00	ECP	0,00	EC	0,00
		CS	0,00	TP	0,00	FPV	0,00			TR	0,00
<b>Totale Programma 2 :Altri ordini di istruzione non universitaria</b>		RS	0,00	PR	0,00	R	0,00			EP	0,00
		CP	0,00	PC	0,00	I	0,00	ECP	0,00	EC	0,00
		CS	0,00	TP	0,00	FPV	0,00			TR	0,00
<b>0404 Programma 4 : Istruzione universitaria</b>											
Titolo 1	Spese correnti	RS	0,00	PR	0,00	R	0,00			EP	0,00
		CP	0,00	PC	0,00	I	0,00	ECP	0,00	EC	0,00
		CS	0,00	TP	0,00	FPV	0,00			TR	0,00
Titolo 2	Spese in conto capitale	RS	0,00	PR	0,00	R	0,00			EP	0,00
		CP	0,00	PC	0,00	I	0,00	ECP	0,00	EC	0,00
		CS	0,00	TP	0,00	FPV	0,00			TR	0,00
Titolo 3	Spese per incremento attività finanziarie	RS	0,00	PR	0,00	R	0,00			EP	0,00
		CP	0,00	PC	0,00	I	0,00	ECP	0,00	EC	0,00
		CS	0,00	TP	0,00	FPV	0,00			TR	0,00
<b>Totale Programma 4 :Istruzione universitaria</b>		RS	0,00	PR	0,00	R	0,00			EP	0,00
		CP	0,00	PC	0,00	I	0,00	ECP	0,00	EC	0,00
		CS	0,00	TP	0,00	FPV	0,00			TR	0,00
<b>0405 Programma 5 : Istruzione tecnica superiore</b>											
Titolo 1	Spese correnti	RS	0,00	PR	0,00	R	0,00			EP	0,00
		CP	0,00	PC	0,00	I	0,00	ECP	0,00	EC	0,00
		CS	0,00	TP	0,00	FPV	0,00			TR	0,00



**CONTO DEL BILANCIO - GESTIONE DELLE SPESE  
UTILIZZO DI CONTRIBUTI E TRASFERIMENTI DA PARTE DI ORGANISMI COMUNITARI E INTERNAZIONALI**

MISSIONE, PROGRAMMA, TITOLO	DENOMINAZIONE	RESIDUI PASSIVI AL 1/01/2015 (RS)		PAGAMENTI IN C/RESIDUI (PR)		RIACCERTAMENTI RESIDUI (R)		RESIDUI PASSIVI DA ESERCIZI PRECEDENTI (EP=RS-PR+R)	
		PREVISIONI DEFINITIVE DI COMPETENZA (CP)		PAGAMENTI IN C/COMPETENZA (PC)		IMPEGNI (I)		ECONOMIE DI COMPETENZA (ECP=CP-I-FPV)	
		PREVISIONI DEFINITIVE DI CASSA (CS)		TOTALE PAGAMENTI (TP=PR+PC)		FONDO PLURIENNALE VINCOLATO (FPV)		TOTALI RESIDUI PASSIVI DA RIPORTARE (TR=EP+EC)	
Titolo 2	Spese in conto capitale	RS	0,00	PR	0,00	R	0,00	EP	0,00
		CP	0,00	PC	0,00	I	0,00	ECP	0,00
		CS	0,00	TP	0,00	FPV	0,00	TR	0,00
Titolo 3	Spese per incremento attività finanziarie	RS	0,00	PR	0,00	R	0,00	EP	0,00
		CP	0,00	PC	0,00	I	0,00	ECP	0,00
		CS	0,00	TP	0,00	FPV	0,00	TR	0,00
<b>Totale Programma 5 :Istruzione tecnica superiore</b>		RS	0,00	PR	0,00	R	0,00	EP	0,00
		CP	0,00	PC	0,00	I	0,00	ECP	0,00
		CS	0,00	TP	0,00	FPV	0,00	TR	0,00
<b>0406 Programma 6 : Servizi ausiliari all'istruzione</b>									
Titolo 1	Spese correnti	RS	0,00	PR	0,00	R	0,00	EP	0,00
		CP	0,00	PC	0,00	I	0,00	ECP	0,00
		CS	0,00	TP	0,00	FPV	0,00	TR	0,00
Titolo 2	Spese in conto capitale	RS	0,00	PR	0,00	R	0,00	EP	0,00
		CP	0,00	PC	0,00	I	0,00	ECP	0,00
		CS	0,00	TP	0,00	FPV	0,00	TR	0,00
Titolo 3	Spese per incremento attività finanziarie	RS	0,00	PR	0,00	R	0,00	EP	0,00
		CP	0,00	PC	0,00	I	0,00	ECP	0,00
		CS	0,00	TP	0,00	FPV	0,00	TR	0,00
<b>Totale Programma 6 :Servizi ausiliari all'istruzione</b>		RS	0,00	PR	0,00	R	0,00	EP	0,00
		CP	0,00	PC	0,00	I	0,00	ECP	0,00
		CS	0,00	TP	0,00	FPV	0,00	TR	0,00
<b>0407 Programma 7 : Diritto allo studio</b>									

**CONTO DEL BILANCIO - GESTIONE DELLE SPESE  
UTILIZZO DI CONTRIBUTI E TRASFERIMENTI DA PARTE DI ORGANISMI COMUNITARI E INTERNAZIONALI**

MISSIONE, PROGRAMMA, TITOLO	DENOMINAZIONE	RESIDUI PASSIVI AL 1/01/2015 (RS)		PAGAMENTI IN C/RESIDUI (PR)		RIACCERTAMENTI RESIDUI (R)		RESIDUI PASSIVI DA ESERCIZI PRECEDENTI (EP=RS-PR+R)			
		PREVISIONI DEFINITIVE DI COMPETENZA (CP)		PAGAMENTI IN C/COMPETENZA (PC)		IMPEGNI (I)		ECONOMIE DI COMPETENZA (ECP=CP-I-FPV)		RESIDUI PASSIVI DA ESERCIZIO DI COMPETENZA (EC=I-PC)	
		PREVISIONI DEFINITIVE DI CASSA (CS)		TOTALE PAGAMENTI (TP=PR+PC)		FONDO PLURIENNALE VINCOLATO (FPV)				TOTALI RESIDUI PASSIVI DA RIPORTARE (TR=EP+EC)	
Titolo 1	Spese correnti	RS	0,00	PR	0,00	R	0,00			EP	0,00
		CP	0,00	PC	0,00	I	0,00	ECP	0,00	EC	0,00
		CS	0,00	TP	0,00	FPV	0,00			TR	0,00
Titolo 2	Spese in conto capitale	RS	0,00	PR	0,00	R	0,00			EP	0,00
		CP	0,00	PC	0,00	I	0,00	ECP	0,00	EC	0,00
		CS	0,00	TP	0,00	FPV	0,00			TR	0,00
Titolo 3	Spese per incremento attività finanziarie	RS	0,00	PR	0,00	R	0,00			EP	0,00
		CP	0,00	PC	0,00	I	0,00	ECP	0,00	EC	0,00
		CS	0,00	TP	0,00	FPV	0,00			TR	0,00
<b>Totale Programma 7 :Diritto allo studio</b>		RS	0,00	PR	0,00	R	0,00			EP	0,00
		CP	0,00	PC	0,00	I	0,00	ECP	0,00	EC	0,00
		CS	0,00	TP	0,00	FPV	0,00			TR	0,00
<b>Totale Istruzione e diritto allo studio MISSIONE 4</b>		RS	0,00	PR	0,00	R	0,00			EP	0,00
		CP	0,00	PC	0,00	I	0,00	ECP	0,00	EC	0,00
		CS	0,00	TP	0,00	FPV	0,00			TR	0,00

**CONTO DEL BILANCIO - GESTIONE DELLE SPESE  
UTILIZZO DI CONTRIBUTI E TRASFERIMENTI DA PARTE DI ORGANISMI COMUNITARI E INTERNAZIONALI**

MISSIONE, PROGRAMMA, TITOLO	DENOMINAZIONE	RESIDUI PASSIVI AL 1/01/2015 (RS)		PAGAMENTI IN C/RESIDUI (PR)		RIACCERTAMENTI RESIDUI (R)		RESIDUI PASSIVI DA ESERCIZI PRECEDENTI (EP=RS-PR+R)			
		PREVISIONI DEFINITIVE DI COMPETENZA (CP)		PAGAMENTI IN C/COMPETENZA (PC)		IMPEGNI (I)		ECONOMIE DI COMPETENZA (ECP=CP-I-FPV)		RESIDUI PASSIVI DA ESERCIZIO DI COMPETENZA (EC=I-PC)	
		PREVISIONI DEFINITIVE DI CASSA (CS)		TOTALE PAGAMENTI (TP=PR+PC)		FONDO PLURIENNALE VINCOLATO (FPV)				TOTALI RESIDUI PASSIVI DA RIPORTARE (TR=EP+EC)	
<b>MISSIONE 5 : Tutela e valorizzazione dei beni e delle attività culturali</b>											
<b>0501 Programma 1 : Valorizzazione dei beni di interesse storico</b>											
Titolo 1	Spese correnti	RS	0,00	PR	0,00	R	0,00		EP	0,00	
		CP	0,00	PC	0,00	I	0,00	ECP	0,00	EC	0,00
		CS	0,00	TP	0,00	FPV	0,00		TR	0,00	
Titolo 2	Spese in conto capitale	RS	0,00	PR	0,00	R	0,00		EP	0,00	
		CP	0,00	PC	0,00	I	0,00	ECP	0,00	EC	0,00
		CS	0,00	TP	0,00	FPV	0,00		TR	0,00	
Titolo 3	Spese per incremento attività finanziarie	RS	0,00	PR	0,00	R	0,00		EP	0,00	
		CP	0,00	PC	0,00	I	0,00	ECP	0,00	EC	0,00
		CS	0,00	TP	0,00	FPV	0,00		TR	0,00	
<b>Totale Programma 1 : Valorizzazione dei beni di interesse storico</b>		RS	0,00	PR	0,00	R	0,00		EP	0,00	
		CP	0,00	PC	0,00	I	0,00	ECP	0,00	EC	0,00
		CS	0,00	TP	0,00	FPV	0,00		TR	0,00	
<b>0502 Programma 2 : Attività culturali e interventi diversi nel settore culturale</b>											
Titolo 1	Spese correnti	RS	0,00	PR	0,00	R	0,00		EP	0,00	
		CP	0,00	PC	0,00	I	0,00	ECP	0,00	EC	0,00
		CS	0,00	TP	0,00	FPV	0,00		TR	0,00	
Titolo 2	Spese in conto capitale	RS	0,00	PR	0,00	R	0,00		EP	0,00	
		CP	0,00	PC	0,00	I	0,00	ECP	0,00	EC	0,00
		CS	0,00	TP	0,00	FPV	0,00		TR	0,00	

**CONTO DEL BILANCIO - GESTIONE DELLE SPESE**  
**UTILIZZO DI CONTRIBUTI E TRASFERIMENTI DA PARTE DI ORGANISMI COMUNITARI E INTERNAZIONALI**

MISSIONE, PROGRAMMA, TITOLO	DENOMINAZIONE	RESIDUI PASSIVI AL 1/01/2015 (RS)		PAGAMENTI IN C/RESIDUI (PR)		RIACCERTAMENTI RESIDUI (R)		RESIDUI PASSIVI DA ESERCIZI PRECEDENTI (EP=RS-PR+R)			
		PREVISIONI DEFINITIVE DI COMPETENZA (CP)		PAGAMENTI IN C/COMPETENZA (PC)		IMPEGNI (I)		ECONOMIE DI COMPETENZA (ECP=CP-I-FPV)		RESIDUI PASSIVI DA ESERCIZIO DI COMPETENZA (EC=I-PC)	
		PREVISIONI DEFINITIVE DI CASSA (CS)		TOTALE PAGAMENTI (TP=PR+PC)		FONDO PLURIENNALE VINCOLATO (FPV)				TOTALI RESIDUI PASSIVI DA RIPORTARE (TR=EP+EC)	
Titolo 3	Spese per incremento attività finanziarie	RS	0,00	PR	0,00	R	0,00			EP	0,00
		CP	0,00	PC	0,00	I	0,00	ECP	0,00	EC	0,00
		CS	0,00	TP	0,00	FPV	0,00			TR	0,00
<b>Totale Programma 2 :Attività culturali e interventi diversi nel settore culturale</b>		RS	0,00	PR	0,00	R	0,00			EP	0,00
		CP	0,00	PC	0,00	I	0,00	ECP	0,00	EC	0,00
		CS	0,00	TP	0,00	FPV	0,00			TR	0,00
<b>Totale MISSIONE 5</b>	<b>Tutela e valorizzazione dei beni e delle attività culturali</b>	RS	0,00	PR	0,00	R	0,00			EP	0,00
		CP	0,00	PC	0,00	I	0,00	ECP	0,00	EC	0,00
		CS	0,00	TP	0,00	FPV	0,00			TR	0,00

**CONTO DEL BILANCIO - GESTIONE DELLE SPESE  
UTILIZZO DI CONTRIBUTI E TRASFERIMENTI DA PARTE DI ORGANISMI COMUNITARI E INTERNAZIONALI**

MISSIONE, PROGRAMMA, TITOLO	DENOMINAZIONE	RESIDUI PASSIVI AL 1/01/2015 (RS)		PAGAMENTI IN C/RESIDUI (PR)		RIACCERTAMENTI RESIDUI (R)		RESIDUI PASSIVI DA ESERCIZI PRECEDENTI (EP=RS-PR+R)			
		PREVISIONI DEFINITIVE DI COMPETENZA (CP)		PAGAMENTI IN C/COMPETENZA (PC)		IMPEGNI (I)		ECONOMIE DI COMPETENZA (ECP=CP-I-FPV)		RESIDUI PASSIVI DA ESERCIZIO DI COMPETENZA (EC=I-PC)	
		PREVISIONI DEFINITIVE DI CASSA (CS)		TOTALE PAGAMENTI (TP=PR+PC)		FONDO PLURIENNALE VINCOLATO (FPV)				TOTALI RESIDUI PASSIVI DA RIPORTARE (TR=EP+EC)	
<b>MISSIONE 6 : Politiche giovanili, sport e tempo libero</b>											
<b>0601 Programma 1 : Sport e tempo libero</b>											
Titolo 1	Spese correnti	RS	0,00	PR	0,00	R	0,00		EP	0,00	
		CP	0,00	PC	0,00	I	0,00	ECP	0,00	EC	0,00
		CS	0,00	TP	0,00	FPV	0,00			TR	0,00
Titolo 2	Spese in conto capitale	RS	0,00	PR	0,00	R	0,00		EP	0,00	
		CP	0,00	PC	0,00	I	0,00	ECP	0,00	EC	0,00
		CS	0,00	TP	0,00	FPV	0,00			TR	0,00
Titolo 3	Spese per incremento attività finanziarie	RS	0,00	PR	0,00	R	0,00		EP	0,00	
		CP	0,00	PC	0,00	I	0,00	ECP	0,00	EC	0,00
		CS	0,00	TP	0,00	FPV	0,00			TR	0,00
<b>Totale Programma 1 :Sport e tempo libero</b>		RS	0,00	PR	0,00	R	0,00		EP	0,00	
		CP	0,00	PC	0,00	I	0,00	ECP	0,00	EC	0,00
		CS	0,00	TP	0,00	FPV	0,00			TR	0,00
<b>0602 Programma 2 : Giovani</b>											
Titolo 1	Spese correnti	RS	0,00	PR	0,00	R	0,00		EP	0,00	
		CP	0,00	PC	0,00	I	0,00	ECP	0,00	EC	0,00
		CS	0,00	TP	0,00	FPV	0,00			TR	0,00
Titolo 2	Spese in conto capitale	RS	0,00	PR	0,00	R	0,00		EP	0,00	
		CP	0,00	PC	0,00	I	0,00	ECP	0,00	EC	0,00
		CS	0,00	TP	0,00	FPV	0,00			TR	0,00

**CONTO DEL BILANCIO - GESTIONE DELLE SPESE  
UTILIZZO DI CONTRIBUTI E TRASFERIMENTI DA PARTE DI ORGANISMI COMUNITARI E INTERNAZIONALI**

MISSIONE, PROGRAMMA, TITOLO	DENOMINAZIONE	RESIDUI PASSIVI AL 1/01/2015 (RS)		PAGAMENTI IN C/RESIDUI (PR)		RIACCERTAMENTI RESIDUI (R)		RESIDUI PASSIVI DA ESERCIZI PRECEDENTI (EP=RS-PR+R)			
		PREVISIONI DEFINITIVE DI COMPETENZA (CP)		PAGAMENTI IN C/COMPETENZA (PC)		IMPEGNI (I)		ECONOMIE DI COMPETENZA (ECP=CP-I-FPV)		RESIDUI PASSIVI DA ESERCIZIO DI COMPETENZA (EC=I-PC)	
		PREVISIONI DEFINITIVE DI CASSA (CS)		TOTALE PAGAMENTI (TP=PR+PC)		FONDO PLURIENNALE VINCOLATO (FPV)				TOTALI RESIDUI PASSIVI DA RIPORTARE (TR=EP+EC)	
Titolo 3	Spese per incremento attività finanziarie	RS	0,00	PR	0,00	R	0,00			EP	0,00
		CP	0,00	PC	0,00	I	0,00	ECP	0,00	EC	0,00
		CS	0,00	TP	0,00	FPV	0,00			TR	0,00
<b>Totale Programma 2 :Giovani</b>		RS	0,00	PR	0,00	R	0,00			EP	0,00
		CP	0,00	PC	0,00	I	0,00	ECP	0,00	EC	0,00
		CS	0,00	TP	0,00	FPV	0,00			TR	0,00
<b>Totale MISSIONE 6</b>	<b>Politiche giovanili, sport e tempo libero</b>	RS	0,00	PR	0,00	R	0,00			EP	0,00
		CP	0,00	PC	0,00	I	0,00	ECP	0,00	EC	0,00
		CS	0,00	TP	0,00	FPV	0,00			TR	0,00

**CONTO DEL BILANCIO - GESTIONE DELLE SPESE  
UTILIZZO DI CONTRIBUTI E TRASFERIMENTI DA PARTE DI ORGANISMI COMUNITARI E INTERNAZIONALI**

MISSIONE, PROGRAMMA, TITOLO	DENOMINAZIONE	RESIDUI PASSIVI AL 1/01/2015 (RS)		PAGAMENTI IN C/RESIDUI (PR)		RIACCERTAMENTI RESIDUI (R)		RESIDUI PASSIVI DA ESERCIZI PRECEDENTI (EP=RS-PR+R)			
		PREVISIONI DEFINITIVE DI COMPETENZA (CP)		PAGAMENTI IN C/COMPETENZA (PC)		IMPEGNI (I)		ECONOMIE DI COMPETENZA (ECP=CP-I-FPV)		RESIDUI PASSIVI DA ESERCIZIO DI COMPETENZA (EC=I-PC)	
		PREVISIONI DEFINITIVE DI CASSA (CS)		TOTALE PAGAMENTI (TP=PR+PC)		FONDO PLURIENNALE VINCOLATO (FPV)				TOTALI RESIDUI PASSIVI DA RIPORTARE (TR=EP+EC)	
<b>MISSIONE 7 : Turismo</b>											
<b>0701 Programma 1 : Sviluppo e valorizzazione del turismo</b>											
Titolo 1	Spese correnti	RS	0,00	PR	0,00	R	0,00		EP	0,00	
		CP	0,00	PC	0,00	I	0,00	ECP	0,00	EC	0,00
		CS	0,00	TP	0,00	FPV	0,00			TR	0,00
Titolo 2	Spese in conto capitale	RS	0,00	PR	0,00	R	0,00		EP	0,00	
		CP	0,00	PC	0,00	I	0,00	ECP	0,00	EC	0,00
		CS	0,00	TP	0,00	FPV	0,00			TR	0,00
Titolo 3	Spese per incremento attività finanziarie	RS	0,00	PR	0,00	R	0,00		EP	0,00	
		CP	0,00	PC	0,00	I	0,00	ECP	0,00	EC	0,00
		CS	0,00	TP	0,00	FPV	0,00			TR	0,00
<b>Totale Programma 1 :Sviluppo e valorizzazione del turismo</b>		RS	0,00	PR	0,00	R	0,00		EP	0,00	
		CP	0,00	PC	0,00	I	0,00	ECP	0,00	EC	0,00
		CS	0,00	TP	0,00	FPV	0,00			TR	0,00
<b>Totale Turismo</b>		RS	0,00	PR	0,00	R	0,00		EP	0,00	
<b>MISSIONE 7</b>		CP	0,00	PC	0,00	I	0,00	ECP	0,00	EC	0,00
		CS	0,00	TP	0,00	FPV	0,00			TR	0,00

**CONTO DEL BILANCIO - GESTIONE DELLE SPESE  
UTILIZZO DI CONTRIBUTI E TRASFERIMENTI DA PARTE DI ORGANISMI COMUNITARI E INTERNAZIONALI**

MISSIONE, PROGRAMMA, TITOLO	DENOMINAZIONE	RESIDUI PASSIVI AL 1/01/2015 (RS)		PAGAMENTI IN C/RESIDUI (PR)		RIACCERTAMENTI RESIDUI (R)		RESIDUI PASSIVI DA ESERCIZI PRECEDENTI (EP=RS-PR+R)			
		PREVISIONI DEFINITIVE DI COMPETENZA (CP)		PAGAMENTI IN C/COMPETENZA (PC)		IMPEGNI (I)		ECONOMIE DI COMPETENZA (ECP=CP-I-FPV)		RESIDUI PASSIVI DA ESERCIZIO DI COMPETENZA (EC=I-PC)	
		PREVISIONI DEFINITIVE DI CASSA (CS)		TOTALE PAGAMENTI (TP=PR+PC)		FONDO PLURIENNALE VINCOLATO (FPV)				TOTALI RESIDUI PASSIVI DA RIPORTARE (TR=EP+EC)	
<b>MISSIONE 8 :     Aspetto del territorio ed edilizia abitativa</b>											
<b>0801   Programma 1 :     Urbanistica e assetto del territorio</b>											
Titolo 1	Spese correnti	RS	0,00	PR	0,00	R	0,00		EP	0,00	
		CP	0,00	PC	0,00	I	0,00	ECP	0,00	EC	0,00
		CS	0,00	TP	0,00	FPV	0,00		TR	0,00	
Titolo 2	Spese in conto capitale	RS	0,00	PR	0,00	R	0,00		EP	0,00	
		CP	0,00	PC	0,00	I	0,00	ECP	0,00	EC	0,00
		CS	0,00	TP	0,00	FPV	0,00		TR	0,00	
Titolo 3	Spese per incremento attività finanziarie	RS	0,00	PR	0,00	R	0,00		EP	0,00	
		CP	0,00	PC	0,00	I	0,00	ECP	0,00	EC	0,00
		CS	0,00	TP	0,00	FPV	0,00		TR	0,00	
<b>Totale Programma 1 :Urbanistica e assetto del territorio</b>		RS	0,00	PR	0,00	R	0,00		EP	0,00	
		CP	0,00	PC	0,00	I	0,00	ECP	0,00	EC	0,00
		CS	0,00	TP	0,00	FPV	0,00		TR	0,00	
<b>0802   Programma 2 :     Edilizia residenziale pubblica e locale e piani di edilizia economico-popolare</b>											
Titolo 1	Spese correnti	RS	0,00	PR	0,00	R	0,00		EP	0,00	
		CP	0,00	PC	0,00	I	0,00	ECP	0,00	EC	0,00
		CS	0,00	TP	0,00	FPV	0,00		TR	0,00	
Titolo 2	Spese in conto capitale	RS	0,00	PR	0,00	R	0,00		EP	0,00	
		CP	0,00	PC	0,00	I	0,00	ECP	0,00	EC	0,00
		CS	0,00	TP	0,00	FPV	0,00		TR	0,00	



**CONTO DEL BILANCIO - GESTIONE DELLE SPESE  
UTILIZZO DI CONTRIBUTI E TRASFERIMENTI DA PARTE DI ORGANISMI COMUNITARI E INTERNAZIONALI**

MISSIONE, PROGRAMMA, TITOLO	DENOMINAZIONE	RESIDUI PASSIVI AL 1/01/2015 (RS)		PAGAMENTI IN C/RESIDUI (PR)		RIACCERTAMENTI RESIDUI (R)		RESIDUI PASSIVI DA ESERCIZI PRECEDENTI (EP=RS-PR+R)			
		PREVISIONI DEFINITIVE DI COMPETENZA (CP)		PAGAMENTI IN C/COMPETENZA (PC)		IMPEGNI (I)		ECONOMIE DI COMPETENZA (ECP=CP-I-FPV)		RESIDUI PASSIVI DA ESERCIZIO DI COMPETENZA (EC=I-PC)	
		PREVISIONI DEFINITIVE DI CASSA (CS)		TOTALE PAGAMENTI (TP=PR+PC)		FONDO PLURIENNALE VINCOLATO (FPV)				TOTALI RESIDUI PASSIVI DA RIPORTARE (TR=EP+EC)	
Titolo 3	Spese per incremento attività finanziarie	RS	0,00	PR	0,00	R	0,00			EP	0,00
		CP	0,00	PC	0,00	I	0,00	ECP	0,00	EC	0,00
		CS	0,00	TP	0,00	FPV	0,00			TR	0,00
<b>Totale Programma 2 :Edilizia residenziale pubblica e locale e piani di edilizia economico-popolare</b>		RS	0,00	PR	0,00	R	0,00			EP	0,00
		CP	0,00	PC	0,00	I	0,00	ECP	0,00	EC	0,00
		CS	0,00	TP	0,00	FPV	0,00			TR	0,00
<b>Totale</b> <b>MISSIONE 8</b>	<b>Aspetto del territorio ed edilizia abitativa</b>	RS	0,00	PR	0,00	R	0,00			EP	0,00
		CP	0,00	PC	0,00	I	0,00	ECP	0,00	EC	0,00
		CS	0,00	TP	0,00	FPV	0,00			TR	0,00

**CONTO DEL BILANCIO - GESTIONE DELLE SPESE  
UTILIZZO DI CONTRIBUTI E TRASFERIMENTI DA PARTE DI ORGANISMI COMUNITARI E INTERNAZIONALI**

MISSIONE, PROGRAMMA, TITOLO	DENOMINAZIONE	RESIDUI PASSIVI AL 1/01/2015 (RS)		PAGAMENTI IN C/RESIDUI (PR)		RIACCERTAMENTI RESIDUI (R)		RESIDUI PASSIVI DA ESERCIZI PRECEDENTI (EP=RS-PR+R)			
		PREVISIONI DEFINITIVE DI COMPETENZA (CP)		PAGAMENTI IN C/COMPETENZA (PC)		IMPEGNI (I)		ECONOMIE DI COMPETENZA (ECP=CP-I-FPV)		RESIDUI PASSIVI DA ESERCIZIO DI COMPETENZA (EC=I-PC)	
		PREVISIONI DEFINITIVE DI CASSA (CS)		TOTALE PAGAMENTI (TP=PR+PC)		FONDO PLURIENNALE VINCOLATO (FPV)				TOTALI RESIDUI PASSIVI DA RIPORTARE (TR=EP+EC)	
<b>MISSIONE 9 : Sviluppo sostenibile e tutela del territorio e dell'ambiente</b>											
<b>0901 Programma 1 : Difesa del suolo</b>											
Titolo 1	Spese correnti	RS	0,00	PR	0,00	R	0,00		EP	0,00	
		CP	0,00	PC	0,00	I	0,00	ECP	0,00	EC	0,00
		CS	0,00	TP	0,00	FPV	0,00			TR	0,00
Titolo 2	Spese in conto capitale	RS	0,00	PR	0,00	R	0,00		EP	0,00	
		CP	0,00	PC	0,00	I	0,00	ECP	0,00	EC	0,00
		CS	0,00	TP	0,00	FPV	0,00			TR	0,00
Titolo 3	Spese per incremento attività finanziarie	RS	0,00	PR	0,00	R	0,00		EP	0,00	
		CP	0,00	PC	0,00	I	0,00	ECP	0,00	EC	0,00
		CS	0,00	TP	0,00	FPV	0,00			TR	0,00
<b>Totale Programma 1 :Difesa del suolo</b>		RS	0,00	PR	0,00	R	0,00		EP	0,00	
		CP	0,00	PC	0,00	I	0,00	ECP	0,00	EC	0,00
		CS	0,00	TP	0,00	FPV	0,00			TR	0,00
<b>0902 Programma 2 : Tutela, valorizzazione e recupero ambientale</b>											
Titolo 1	Spese correnti	RS	0,00	PR	0,00	R	0,00		EP	0,00	
		CP	0,00	PC	0,00	I	0,00	ECP	0,00	EC	0,00
		CS	0,00	TP	0,00	FPV	0,00			TR	0,00
Titolo 2	Spese in conto capitale	RS	0,00	PR	0,00	R	0,00		EP	0,00	
		CP	0,00	PC	0,00	I	0,00	ECP	0,00	EC	0,00
		CS	0,00	TP	0,00	FPV	0,00			TR	0,00

**CONTO DEL BILANCIO - GESTIONE DELLE SPESE  
UTILIZZO DI CONTRIBUTI E TRASFERIMENTI DA PARTE DI ORGANISMI COMUNITARI E INTERNAZIONALI**

MISSIONE, PROGRAMMA, TITOLO	DENOMINAZIONE	RESIDUI PASSIVI AL 1/01/2015 (RS)		PAGAMENTI IN C/RESIDUI (PR)		RIACCERTAMENTI RESIDUI (R)		RESIDUI PASSIVI DA ESERCIZI PRECEDENTI (EP=RS-PR+R)			
		PREVISIONI DEFINITIVE DI COMPETENZA (CP)		PAGAMENTI IN C/COMPETENZA (PC)		IMPEGNI (I)		ECONOMIE DI COMPETENZA (ECP=CP-I-FPV)		RESIDUI PASSIVI DA ESERCIZIO DI COMPETENZA (EC=I-PC)	
		PREVISIONI DEFINITIVE DI CASSA (CS)		TOTALE PAGAMENTI (TP=PR+PC)		FONDO PLURIENNALE VINCOLATO (FPV)				TOTALI RESIDUI PASSIVI DA RIPORTARE (TR=EP+EC)	
Titolo 3	Spese per incremento attività finanziarie	RS	0,00	PR	0,00	R	0,00			EP	0,00
		CP	0,00	PC	0,00	I	0,00	ECP	0,00	EC	0,00
		CS	0,00	TP	0,00	FPV	0,00			TR	0,00
<b>Totale Programma 2 :Tutela, valorizzazione e recupero ambientale</b>		RS	0,00	PR	0,00	R	0,00			EP	0,00
		CP	0,00	PC	0,00	I	0,00	ECP	0,00	EC	0,00
		CS	0,00	TP	0,00	FPV	0,00			TR	0,00
<b>0903 Programma 3 : Rifiuti</b>											
Titolo 1	Spese correnti	RS	0,00	PR	0,00	R	0,00			EP	0,00
		CP	0,00	PC	0,00	I	0,00	ECP	0,00	EC	0,00
		CS	0,00	TP	0,00	FPV	0,00			TR	0,00
Titolo 2	Spese in conto capitale	RS	0,00	PR	0,00	R	0,00			EP	0,00
		CP	0,00	PC	0,00	I	0,00	ECP	0,00	EC	0,00
		CS	0,00	TP	0,00	FPV	0,00			TR	0,00
Titolo 3	Spese per incremento attività finanziarie	RS	0,00	PR	0,00	R	0,00			EP	0,00
		CP	0,00	PC	0,00	I	0,00	ECP	0,00	EC	0,00
		CS	0,00	TP	0,00	FPV	0,00			TR	0,00
<b>Totale Programma 3 :Rifiuti</b>		RS	0,00	PR	0,00	R	0,00			EP	0,00
		CP	0,00	PC	0,00	I	0,00	ECP	0,00	EC	0,00
		CS	0,00	TP	0,00	FPV	0,00			TR	0,00
<b>0904 Programma 4 : Servizio idrico integrato</b>											
Titolo 1	Spese correnti	RS	0,00	PR	0,00	R	0,00			EP	0,00
		CP	0,00	PC	0,00	I	0,00	ECP	0,00	EC	0,00
		CS	0,00	TP	0,00	FPV	0,00			TR	0,00

**CONTO DEL BILANCIO - GESTIONE DELLE SPESE  
UTILIZZO DI CONTRIBUTI E TRASFERIMENTI DA PARTE DI ORGANISMI COMUNITARI E INTERNAZIONALI**

MISSIONE, PROGRAMMA, TITOLO	DENOMINAZIONE	RESIDUI PASSIVI AL 1/01/2015 (RS)		PAGAMENTI IN C/RESIDUI (PR)		RIACCERTAMENTI RESIDUI (R)		RESIDUI PASSIVI DA ESERCIZI PRECEDENTI (EP=RS-PR+R)			
		PREVISIONI DEFINITIVE DI COMPETENZA (CP)		PAGAMENTI IN C/COMPETENZA (PC)		IMPEGNI (I)		ECONOMIE DI COMPETENZA (ECP=CP-I-FPV)		RESIDUI PASSIVI DA ESERCIZIO DI COMPETENZA (EC=I-PC)	
		PREVISIONI DEFINITIVE DI CASSA (CS)		TOTALE PAGAMENTI (TP=PR+PC)		FONDO PLURIENNALE VINCOLATO (FPV)				TOTALI RESIDUI PASSIVI DA RIPORTARE (TR=EP+EC)	
Titolo 2	Spese in conto capitale	RS	0,00	PR	0,00	R	0,00			EP	0,00
		CP	0,00	PC	0,00	I	0,00	ECP	0,00	EC	0,00
		CS	0,00	TP	0,00	FPV	0,00			TR	0,00
Titolo 3	Spese per incremento attività finanziarie	RS	0,00	PR	0,00	R	0,00			EP	0,00
		CP	0,00	PC	0,00	I	0,00	ECP	0,00	EC	0,00
		CS	0,00	TP	0,00	FPV	0,00			TR	0,00
<b>Totale Programma 4 :Servizio idrico integrato</b>		RS	0,00	PR	0,00	R	0,00			EP	0,00
		CP	0,00	PC	0,00	I	0,00	ECP	0,00	EC	0,00
		CS	0,00	TP	0,00	FPV	0,00			TR	0,00
<b>0905 Programma 5 : Aree protette, parchi naturali, protezione naturalistica e forestazione</b>											
Titolo 1	Spese correnti	RS	0,00	PR	0,00	R	0,00			EP	0,00
		CP	0,00	PC	0,00	I	0,00	ECP	0,00	EC	0,00
		CS	0,00	TP	0,00	FPV	0,00			TR	0,00
Titolo 2	Spese in conto capitale	RS	0,00	PR	0,00	R	0,00			EP	0,00
		CP	0,00	PC	0,00	I	0,00	ECP	0,00	EC	0,00
		CS	0,00	TP	0,00	FPV	0,00			TR	0,00
Titolo 3	Spese per incremento attività finanziarie	RS	0,00	PR	0,00	R	0,00			EP	0,00
		CP	0,00	PC	0,00	I	0,00	ECP	0,00	EC	0,00
		CS	0,00	TP	0,00	FPV	0,00			TR	0,00
<b>Totale Programma 5 :Aree protette, parchi naturali, protezione naturalistica e forestazione</b>		RS	0,00	PR	0,00	R	0,00			EP	0,00
		CP	0,00	PC	0,00	I	0,00	ECP	0,00	EC	0,00
		CS	0,00	TP	0,00	FPV	0,00			TR	0,00
<b>0906 Programma 6 : Tutela e valorizzazione delle risorse idriche</b>											

**CONTO DEL BILANCIO - GESTIONE DELLE SPESE  
UTILIZZO DI CONTRIBUTI E TRASFERIMENTI DA PARTE DI ORGANISMI COMUNITARI E INTERNAZIONALI**

MISSIONE, PROGRAMMA, TITOLO	DENOMINAZIONE	RESIDUI PASSIVI AL 1/01/2015 (RS)		PAGAMENTI IN C/RESIDUI (PR)		RIACCERTAMENTI RESIDUI (R)		RESIDUI PASSIVI DA ESERCIZI PRECEDENTI (EP=RS-PR+R)			
		PREVISIONI DEFINITIVE DI COMPETENZA (CP)		PAGAMENTI IN C/COMPETENZA (PC)		IMPEGNI (I)		ECONOMIE DI COMPETENZA (ECP=CP-I-FPV)		RESIDUI PASSIVI DA ESERCIZIO DI COMPETENZA (EC=I-PC)	
		PREVISIONI DEFINITIVE DI CASSA (CS)		TOTALE PAGAMENTI (TP=PR+PC)		FONDO PLURIENNALE VINCOLATO (FPV)				TOTALI RESIDUI PASSIVI DA RIPORTARE (TR=EP+EC)	
Titolo 1	Spese correnti	RS	0,00	PR	0,00	R	0,00			EP	0,00
		CP	0,00	PC	0,00	I	0,00	ECP	0,00	EC	0,00
		CS	0,00	TP	0,00	FPV	0,00			TR	0,00
Titolo 2	Spese in conto capitale	RS	0,00	PR	0,00	R	0,00			EP	0,00
		CP	0,00	PC	0,00	I	0,00	ECP	0,00	EC	0,00
		CS	0,00	TP	0,00	FPV	0,00			TR	0,00
Titolo 3	Spese per incremento attività finanziarie	RS	0,00	PR	0,00	R	0,00			EP	0,00
		CP	0,00	PC	0,00	I	0,00	ECP	0,00	EC	0,00
		CS	0,00	TP	0,00	FPV	0,00			TR	0,00
<b>Totale Programma 6 :Tutela e valorizzazione delle risorse idriche</b>		RS	0,00	PR	0,00	R	0,00			EP	0,00
		CP	0,00	PC	0,00	I	0,00	ECP	0,00	EC	0,00
		CS	0,00	TP	0,00	FPV	0,00			TR	0,00
<b>0907 Programma 7 : Sviluppo sostenibile territorio montano piccoli comuni</b>											
Titolo 1	Spese correnti	RS	0,00	PR	0,00	R	0,00			EP	0,00
		CP	0,00	PC	0,00	I	0,00	ECP	0,00	EC	0,00
		CS	0,00	TP	0,00	FPV	0,00			TR	0,00
Titolo 2	Spese in conto capitale	RS	0,00	PR	0,00	R	0,00			EP	0,00
		CP	0,00	PC	0,00	I	0,00	ECP	0,00	EC	0,00
		CS	0,00	TP	0,00	FPV	0,00			TR	0,00
Titolo 3	Spese per incremento attività finanziarie	RS	0,00	PR	0,00	R	0,00			EP	0,00
		CP	0,00	PC	0,00	I	0,00	ECP	0,00	EC	0,00
		CS	0,00	TP	0,00	FPV	0,00			TR	0,00
<b>Totale Programma 7 :Sviluppo sostenibile territorio montano</b>		RS	0,00	PR	0,00	R	0,00			EP	0,00

**CONTO DEL BILANCIO - GESTIONE DELLE SPESE  
UTILIZZO DI CONTRIBUTI E TRASFERIMENTI DA PARTE DI ORGANISMI COMUNITARI E INTERNAZIONALI**

MISSIONE, PROGRAMMA, TITOLO	DENOMINAZIONE	RESIDUI PASSIVI AL 1/01/2015 (RS)		PAGAMENTI IN C/RESIDUI (PR)		RIACCERTAMENTI RESIDUI (R)		RESIDUI PASSIVI DA ESERCIZI PRECEDENTI (EP=RS-PR+R)			
		PREVISIONI DEFINITIVE DI COMPETENZA (CP)		PAGAMENTI IN C/COMPETENZA (PC)		IMPEGNI (I)		ECONOMIE DI COMPETENZA (ECP=CP-I-FPV)		RESIDUI PASSIVI DA ESERCIZIO DI COMPETENZA (EC=I-PC)	
		PREVISIONI DEFINITIVE DI CASSA (CS)		TOTALE PAGAMENTI (TP=PR+PC)		FONDO PLURIENNALE VINCOLATO (FPV)				TOTALI RESIDUI PASSIVI DA RIPORTARE (TR=EP+EC)	
<b>piccoli comuni</b>		CP	0,00	PC	0,00	I	0,00	ECP	0,00	EC	0,00
		CS	0,00	TP	0,00	FPV	0,00			TR	0,00
<b>0908 Programma 8 :</b>	<b>Qualità dell'aria e riduzione dell'inquinamento</b>										
Titolo 1	Spese correnti	RS	0,00	PR	0,00	R	0,00			EP	0,00
		CP	0,00	PC	0,00	I	0,00	ECP	0,00	EC	0,00
		CS	0,00	TP	0,00	FPV	0,00			TR	0,00
Titolo 2	Spese in conto capitale	RS	0,00	PR	0,00	R	0,00			EP	0,00
		CP	0,00	PC	0,00	I	0,00	ECP	0,00	EC	0,00
		CS	0,00	TP	0,00	FPV	0,00			TR	0,00
Titolo 3	Spese per incremento attività finanziarie	RS	0,00	PR	0,00	R	0,00			EP	0,00
		CP	0,00	PC	0,00	I	0,00	ECP	0,00	EC	0,00
		CS	0,00	TP	0,00	FPV	0,00			TR	0,00
<b>Totale Programma 8 :Qualità dell'aria e riduzione dell'inquinamento</b>		RS	0,00	PR	0,00	R	0,00			EP	0,00
		CP	0,00	PC	0,00	I	0,00	ECP	0,00	EC	0,00
		CS	0,00	TP	0,00	FPV	0,00			TR	0,00
<b>Totale MISSIONE 9 Sviluppo sostenibile e tutela del territorio e dell'ambiente</b>		RS	0,00	PR	0,00	R	0,00			EP	0,00
		CP	0,00	PC	0,00	I	0,00	ECP	0,00	EC	0,00
		CS	0,00	TP	0,00	FPV	0,00			TR	0,00

**CONTO DEL BILANCIO - GESTIONE DELLE SPESE  
UTILIZZO DI CONTRIBUTI E TRASFERIMENTI DA PARTE DI ORGANISMI COMUNITARI E INTERNAZIONALI**

MISSIONE, PROGRAMMA, TITOLO	DENOMINAZIONE	RESIDUI PASSIVI AL 1/01/2015 (RS)		PAGAMENTI IN C/RESIDUI (PR)		RIACCERTAMENTI RESIDUI (R)		RESIDUI PASSIVI DA ESERCIZI PRECEDENTI(EP=RS-PR+R)			
		PREVISIONI DEFINITIVE DI COMPETENZA (CP)		PAGAMENTI IN C/COMPETENZA (PC)		IMPEGNI (I)		ECONOMIE DI COMPETENZA (ECP=CP-I-FPV)		RESIDUI PASSIVI DA ESERCIZIO DI COMPETENZA (EC=I-PC)	
		PREVISIONI DEFINITIVE DI CASSA (CS)		TOTALE PAGAMENTI (TP=PR+PC)		FONDO PLURIENNALE VINCOLATO (FPV)				TOTALI RESIDUI PASSIVI DA RIPORTARE (TR=EP+EC)	
<b>MISSIONE 10 :     Trasporti e diritto alla mobilità</b>											
<b>1001 Programma 1 :     Trasporto ferroviario</b>											
Titolo 1	Spese correnti	RS	0,00	PR	0,00	R	0,00		EP	0,00	
		CP	0,00	PC	0,00	I	0,00	ECP	0,00	EC	0,00
		CS	0,00	TP	0,00	FPV	0,00			TR	0,00
Titolo 2	Spese in conto capitale	RS	0,00	PR	0,00	R	0,00		EP	0,00	
		CP	0,00	PC	0,00	I	0,00	ECP	0,00	EC	0,00
		CS	0,00	TP	0,00	FPV	0,00			TR	0,00
Titolo 3	Spese per incremento attività finanziarie	RS	0,00	PR	0,00	R	0,00		EP	0,00	
		CP	0,00	PC	0,00	I	0,00	ECP	0,00	EC	0,00
		CS	0,00	TP	0,00	FPV	0,00			TR	0,00
<b>Totale Programma 1 :Trasporto ferroviario</b>		RS	0,00	PR	0,00	R	0,00		EP	0,00	
		CP	0,00	PC	0,00	I	0,00	ECP	0,00	EC	0,00
		CS	0,00	TP	0,00	FPV	0,00			TR	0,00
<b>1002 Programma 2 :     Trasporto pubblico locale</b>											
Titolo 1	Spese correnti	RS	0,00	PR	0,00	R	0,00		EP	0,00	
		CP	0,00	PC	0,00	I	0,00	ECP	0,00	EC	0,00
		CS	0,00	TP	0,00	FPV	0,00			TR	0,00
Titolo 2	Spese in conto capitale	RS	0,00	PR	0,00	R	0,00		EP	0,00	
		CP	0,00	PC	0,00	I	0,00	ECP	0,00	EC	0,00
		CS	0,00	TP	0,00	FPV	0,00			TR	0,00

**CONTO DEL BILANCIO - GESTIONE DELLE SPESE  
UTILIZZO DI CONTRIBUTI E TRASFERIMENTI DA PARTE DI ORGANISMI COMUNITARI E INTERNAZIONALI**

MISSIONE, PROGRAMMA, TITOLO	DENOMINAZIONE	RESIDUI PASSIVI AL 1/01/2015 (RS)		PAGAMENTI IN C/RESIDUI (PR)		RIACCERTAMENTI RESIDUI (R)		RESIDUI PASSIVI DA ESERCIZI PRECEDENTI (EP=RS-PR+R)			
		PREVISIONI DEFINITIVE DI COMPETENZA (CP)		PAGAMENTI IN C/COMPETENZA (PC)		IMPEGNI (I)		ECONOMIE DI COMPETENZA (ECP=CP-I-FPV)		RESIDUI PASSIVI DA ESERCIZIO DI COMPETENZA (EC=I-PC)	
		PREVISIONI DEFINITIVE DI CASSA (CS)		TOTALE PAGAMENTI (TP=PR+PC)		FONDO PLURIENNALE VINCOLATO (FPV)				TOTALI RESIDUI PASSIVI DA RIPORTARE (TR=EP+EC)	
Titolo 3	Spese per incremento attività finanziarie	RS	0,00	PR	0,00	R	0,00			EP	0,00
		CP	0,00	PC	0,00	I	0,00	ECP	0,00	EC	0,00
		CS	0,00	TP	0,00	FPV	0,00			TR	0,00
<b>Totale Programma 2 :Trasporto pubblico locale</b>		RS	0,00	PR	0,00	R	0,00			EP	0,00
		CP	0,00	PC	0,00	I	0,00	ECP	0,00	EC	0,00
		CS	0,00	TP	0,00	FPV	0,00			TR	0,00
<b>1003 Programma 3 : Trasporto per vie d'acqua</b>											
Titolo 1	Spese correnti	RS	0,00	PR	0,00	R	0,00			EP	0,00
		CP	0,00	PC	0,00	I	0,00	ECP	0,00	EC	0,00
		CS	0,00	TP	0,00	FPV	0,00			TR	0,00
Titolo 2	Spese in conto capitale	RS	0,00	PR	0,00	R	0,00			EP	0,00
		CP	0,00	PC	0,00	I	0,00	ECP	0,00	EC	0,00
		CS	0,00	TP	0,00	FPV	0,00			TR	0,00
Titolo 3	Spese per incremento attività finanziarie	RS	0,00	PR	0,00	R	0,00			EP	0,00
		CP	0,00	PC	0,00	I	0,00	ECP	0,00	EC	0,00
		CS	0,00	TP	0,00	FPV	0,00			TR	0,00
<b>Totale Programma 3 :Trasporto per vie d'acqua</b>		RS	0,00	PR	0,00	R	0,00			EP	0,00
		CP	0,00	PC	0,00	I	0,00	ECP	0,00	EC	0,00
		CS	0,00	TP	0,00	FPV	0,00			TR	0,00
<b>1004 Programma 4 : Altre modalità di trasporto</b>											
Titolo 1	Spese correnti	RS	0,00	PR	0,00	R	0,00			EP	0,00
		CP	0,00	PC	0,00	I	0,00	ECP	0,00	EC	0,00
		CS	0,00	TP	0,00	FPV	0,00			TR	0,00



**CONTO DEL BILANCIO - GESTIONE DELLE SPESE  
UTILIZZO DI CONTRIBUTI E TRASFERIMENTI DA PARTE DI ORGANISMI COMUNITARI E INTERNAZIONALI**

MISSIONE, PROGRAMMA, TITOLO	DENOMINAZIONE	RESIDUI PASSIVI AL 1/01/2015 (RS)		PAGAMENTI IN C/RESIDUI (PR)		RIACCERTAMENTI RESIDUI (R)		RESIDUI PASSIVI DA ESERCIZI PRECEDENTI (EP=RS-PR+R)			
		PREVISIONI DEFINITIVE DI COMPETENZA (CP)		PAGAMENTI IN C/COMPETENZA (PC)		IMPEGNI (I)		ECONOMIE DI COMPETENZA (ECP=CP-I-FPV)		RESIDUI PASSIVI DA ESERCIZIO DI COMPETENZA (EC=I-PC)	
		PREVISIONI DEFINITIVE DI CASSA (CS)		TOTALE PAGAMENTI (TP=PR+PC)		FONDO PLURIENNALE VINCOLATO (FPV)				TOTALI RESIDUI PASSIVI DA RIPORTARE (TR=EP+EC)	
Titolo 2	Spese in conto capitale	RS	0,00	PR	0,00	R	0,00			EP	0,00
		CP	0,00	PC	0,00	I	0,00	ECP	0,00	EC	0,00
		CS	0,00	TP	0,00	FPV	0,00			TR	0,00
Titolo 3	Spese per incremento attività finanziarie	RS	0,00	PR	0,00	R	0,00			EP	0,00
		CP	0,00	PC	0,00	I	0,00	ECP	0,00	EC	0,00
		CS	0,00	TP	0,00	FPV	0,00			TR	0,00
<b>Totale Programma 4 :Altre modalità di trasporto</b>		RS	0,00	PR	0,00	R	0,00			EP	0,00
		CP	0,00	PC	0,00	I	0,00	ECP	0,00	EC	0,00
		CS	0,00	TP	0,00	FPV	0,00			TR	0,00
<b>1005 Programma 5 : Viabilità e infrastrutture stradali</b>											
Titolo 1	Spese correnti	RS	0,00	PR	0,00	R	0,00			EP	0,00
		CP	0,00	PC	0,00	I	0,00	ECP	0,00	EC	0,00
		CS	0,00	TP	0,00	FPV	0,00			TR	0,00
Titolo 2	Spese in conto capitale	RS	0,00	PR	0,00	R	0,00			EP	0,00
		CP	0,00	PC	0,00	I	0,00	ECP	0,00	EC	0,00
		CS	0,00	TP	0,00	FPV	0,00			TR	0,00
Titolo 3	Spese per incremento attività finanziarie	RS	0,00	PR	0,00	R	0,00			EP	0,00
		CP	0,00	PC	0,00	I	0,00	ECP	0,00	EC	0,00
		CS	0,00	TP	0,00	FPV	0,00			TR	0,00
<b>Totale Programma 5 :Viabilità e infrastrutture stradali</b>		RS	0,00	PR	0,00	R	0,00			EP	0,00
		CP	0,00	PC	0,00	I	0,00	ECP	0,00	EC	0,00
		CS	0,00	TP	0,00	FPV	0,00			TR	0,00

**CONTO DEL BILANCIO - GESTIONE DELLE SPESE**  
**UTILIZZO DI CONTRIBUTI E TRASFERIMENTI DA PARTE DI ORGANISMI COMUNITARI E INTERNAZIONALI**

MISSIONE, PROGRAMMA, TITOLO	DENOMINAZIONE	RESIDUI PASSIVI AL 1/01/2015 (RS)		PAGAMENTI IN C/RESIDUI (PR)		RIACCERTAMENTI RESIDUI (R)		RESIDUI PASSIVI DA ESERCIZI PRECEDENTI (EP=RS-PR+R)			
		PREVISIONI DEFINITIVE DI COMPETENZA (CP)		PAGAMENTI IN C/COMPETENZA (PC)		IMPEGNI (I)		ECONOMIE DI COMPETENZA (ECP=CP-I-FPV)		RESIDUI PASSIVI DA ESERCIZIO DI COMPETENZA (EC=I-PC)	
		PREVISIONI DEFINITIVE DI CASSA (CS)		TOTALE PAGAMENTI (TP=PR+PC)		FONDO PLURIENNALE VINCOLATO (FPV)				TOTALI RESIDUI PASSIVI DA RIPORTARE (TR=EP+EC)	
<b>Totale</b>	<b>Trasporti e diritto alla mobilità</b>	RS	0,00	PR	0,00	R	0,00			EP	0,00
<b>MISSIONE 10</b>		CP	0,00	PC	0,00	I	0,00	ECP	0,00	EC	0,00
		CS	0,00	TP	0,00	FPV	0,00			TR	0,00

**CONTO DEL BILANCIO - GESTIONE DELLE SPESE  
UTILIZZO DI CONTRIBUTI E TRASFERIMENTI DA PARTE DI ORGANISMI COMUNITARI E INTERNAZIONALI**

MISSIONE, PROGRAMMA, TITOLO	DENOMINAZIONE	RESIDUI PASSIVI AL 1/01/2015 (RS)		PAGAMENTI IN C/RESIDUI (PR)		RIACCERTAMENTI RESIDUI (R)		RESIDUI PASSIVI DA ESERCIZI PRECEDENTI (EP=RS-PR+R)			
		PREVISIONI DEFINITIVE DI COMPETENZA (CP)		PAGAMENTI IN C/COMPETENZA (PC)		IMPEGNI (I)		ECONOMIE DI COMPETENZA (ECP=CP-I-FPV)		RESIDUI PASSIVI DA ESERCIZIO DI COMPETENZA (EC=I-PC)	
		PREVISIONI DEFINITIVE DI CASSA (CS)		TOTALE PAGAMENTI (TP=PR+PC)		FONDO PLURIENNALE VINCOLATO (FPV)				TOTALI RESIDUI PASSIVI DA RIPORTARE (TR=EP+EC)	
<b>MISSIONE 11 : Soccorso civile</b>											
<b>1101 Programma 1 : Sistema di protezione civile</b>											
Titolo 1	Spese correnti	RS	0,00	PR	0,00	R	0,00		EP	0,00	
		CP	0,00	PC	0,00	I	0,00	ECP	0,00	EC	0,00
		CS	0,00	TP	0,00	FPV	0,00			TR	0,00
Titolo 2	Spese in conto capitale	RS	0,00	PR	0,00	R	0,00		EP	0,00	
		CP	0,00	PC	0,00	I	0,00	ECP	0,00	EC	0,00
		CS	0,00	TP	0,00	FPV	0,00			TR	0,00
Titolo 3	Spese per incremento attività finanziarie	RS	0,00	PR	0,00	R	0,00		EP	0,00	
		CP	0,00	PC	0,00	I	0,00	ECP	0,00	EC	0,00
		CS	0,00	TP	0,00	FPV	0,00			TR	0,00
<b>Totale Programma 1 :Sistema di protezione civile</b>		RS	0,00	PR	0,00	R	0,00		EP	0,00	
		CP	0,00	PC	0,00	I	0,00	ECP	0,00	EC	0,00
		CS	0,00	TP	0,00	FPV	0,00			TR	0,00
<b>1102 Programma 2 : Interventi a seguito di calamità naturali</b>											
Titolo 1	Spese correnti	RS	0,00	PR	0,00	R	0,00		EP	0,00	
		CP	0,00	PC	0,00	I	0,00	ECP	0,00	EC	0,00
		CS	0,00	TP	0,00	FPV	0,00			TR	0,00
Titolo 2	Spese in conto capitale	RS	0,00	PR	0,00	R	0,00		EP	0,00	
		CP	0,00	PC	0,00	I	0,00	ECP	0,00	EC	0,00
		CS	0,00	TP	0,00	FPV	0,00			TR	0,00

**CONTO DEL BILANCIO - GESTIONE DELLE SPESE  
UTILIZZO DI CONTRIBUTI E TRASFERIMENTI DA PARTE DI ORGANISMI COMUNITARI E INTERNAZIONALI**

MISSIONE, PROGRAMMA, TITOLO	DENOMINAZIONE	RESIDUI PASSIVI AL 1/01/2015 (RS)		PAGAMENTI IN C/RESIDUI (PR)		RIACCERTAMENTI RESIDUI (R)		RESIDUI PASSIVI DA ESERCIZI PRECEDENTI (EP=RS-PR+R)			
		PREVISIONI DEFINITIVE DI COMPETENZA (CP)		PAGAMENTI IN C/COMPETENZA (PC)		IMPEGNI (I)		ECONOMIE DI COMPETENZA (ECP=CP-I-FPV)		RESIDUI PASSIVI DA ESERCIZIO DI COMPETENZA (EC=I-PC)	
		PREVISIONI DEFINITIVE DI CASSA (CS)		TOTALE PAGAMENTI (TP=PR+PC)		FONDO PLURIENNALE VINCOLATO (FPV)				TOTALI RESIDUI PASSIVI DA RIPORTARE (TR=EP+EC)	
Titolo 3	Spese per incremento attività finanziarie	RS	0,00	PR	0,00	R	0,00			EP	0,00
		CP	0,00	PC	0,00	I	0,00	ECP	0,00	EC	0,00
		CS	0,00	TP	0,00	FPV	0,00			TR	0,00
<b>Totale Programma 2 :Interventi a seguito di calamità naturali</b>		RS	0,00	PR	0,00	R	0,00			EP	0,00
		CP	0,00	PC	0,00	I	0,00	ECP	0,00	EC	0,00
		CS	0,00	TP	0,00	FPV	0,00			TR	0,00
<b>Totale Soccorso civile MISSIONE 11</b>		RS	0,00	PR	0,00	R	0,00			EP	0,00
		CP	0,00	PC	0,00	I	0,00	ECP	0,00	EC	0,00
		CS	0,00	TP	0,00	FPV	0,00			TR	0,00

**CONTO DEL BILANCIO - GESTIONE DELLE SPESE  
UTILIZZO DI CONTRIBUTI E TRASFERIMENTI DA PARTE DI ORGANISMI COMUNITARI E INTERNAZIONALI**

MISSIONE, PROGRAMMA, TITOLO	DENOMINAZIONE	RESIDUI PASSIVI AL 1/01/2015 (RS)		PAGAMENTI IN C/RESIDUI (PR)		RIACCERTAMENTI RESIDUI (R)		RESIDUI PASSIVI DA ESERCIZI PRECEDENTI (EP=RS-PR+R)			
		PREVISIONI DEFINITIVE DI COMPETENZA (CP)		PAGAMENTI IN C/COMPETENZA (PC)		IMPEGNI (I)		ECONOMIE DI COMPETENZA (ECP=CP-I-FPV)		RESIDUI PASSIVI DA ESERCIZIO DI COMPETENZA (EC=I-PC)	
		PREVISIONI DEFINITIVE DI CASSA (CS)		TOTALE PAGAMENTI (TP=PR+PC)		FONDO PLURIENNALE VINCOLATO (FPV)				TOTALI RESIDUI PASSIVI DA RIPORTARE (TR=EP+EC)	
<b>MISSIONE 12 : Diritti sociali, politiche sociali e famiglia</b>											
<b>1201 Programma 1 : Interventi per l'infanzia e i minori e per asili nido</b>											
Titolo 1	Spese correnti	RS	0,00	PR	0,00	R	0,00		EP	0,00	
		CP	0,00	PC	0,00	I	0,00	ECP	0,00	EC	0,00
		CS	0,00	TP	0,00	FPV	0,00		TR	0,00	
Titolo 2	Spese in conto capitale	RS	0,00	PR	0,00	R	0,00		EP	0,00	
		CP	0,00	PC	0,00	I	0,00	ECP	0,00	EC	0,00
		CS	0,00	TP	0,00	FPV	0,00		TR	0,00	
Titolo 3	Spese per incremento attività finanziarie	RS	0,00	PR	0,00	R	0,00		EP	0,00	
		CP	0,00	PC	0,00	I	0,00	ECP	0,00	EC	0,00
		CS	0,00	TP	0,00	FPV	0,00		TR	0,00	
<b>Totale Programma 1 :Interventi per l'infanzia e i minori e per asili nido</b>		RS	0,00	PR	0,00	R	0,00		EP	0,00	
		CP	0,00	PC	0,00	I	0,00	ECP	0,00	EC	0,00
		CS	0,00	TP	0,00	FPV	0,00		TR	0,00	
<b>1202 Programma 2 : Interventi per la disabilità</b>											
Titolo 1	Spese correnti	RS	0,00	PR	0,00	R	0,00		EP	0,00	
		CP	0,00	PC	0,00	I	0,00	ECP	0,00	EC	0,00
		CS	0,00	TP	0,00	FPV	0,00		TR	0,00	
Titolo 2	Spese in conto capitale	RS	0,00	PR	0,00	R	0,00		EP	0,00	
		CP	0,00	PC	0,00	I	0,00	ECP	0,00	EC	0,00
		CS	0,00	TP	0,00	FPV	0,00		TR	0,00	

**CONTO DEL BILANCIO - GESTIONE DELLE SPESE  
UTILIZZO DI CONTRIBUTI E TRASFERIMENTI DA PARTE DI ORGANISMI COMUNITARI E INTERNAZIONALI**

MISSIONE, PROGRAMMA, TITOLO	DENOMINAZIONE	RESIDUI PASSIVI AL 1/01/2015 (RS)		PAGAMENTI IN C/RESIDUI (PR)		RIACCERTAMENTI RESIDUI (R)		RESIDUI PASSIVI DA ESERCIZI PRECEDENTI (EP=RS-PR+R)			
		PREVISIONI DEFINITIVE DI COMPETENZA (CP)		PAGAMENTI IN C/COMPETENZA (PC)		IMPEGNI (I)		ECONOMIE DI COMPETENZA (ECP=CP-I-FPV)		RESIDUI PASSIVI DA ESERCIZIO DI COMPETENZA (EC=I-PC)	
		PREVISIONI DEFINITIVE DI CASSA (CS)		TOTALE PAGAMENTI (TP=PR+PC)		FONDO PLURIENNALE VINCOLATO (FPV)				TOTALI RESIDUI PASSIVI DA RIPORTARE (TR=EP+EC)	
Titolo 3	Spese per incremento attività finanziarie	RS	0,00	PR	0,00	R	0,00			EP	0,00
		CP	0,00	PC	0,00	I	0,00	ECP	0,00	EC	0,00
		CS	0,00	TP	0,00	FPV	0,00			TR	0,00
<b>Totale Programma 2 :Interventi per la disabilità</b>		RS	0,00	PR	0,00	R	0,00			EP	0,00
		CP	0,00	PC	0,00	I	0,00	ECP	0,00	EC	0,00
		CS	0,00	TP	0,00	FPV	0,00			TR	0,00
<b>1203 Programma 3 : Interventi per gli anziani</b>											
Titolo 1	Spese correnti	RS	0,00	PR	0,00	R	0,00			EP	0,00
		CP	0,00	PC	0,00	I	0,00	ECP	0,00	EC	0,00
		CS	0,00	TP	0,00	FPV	0,00			TR	0,00
Titolo 2	Spese in conto capitale	RS	0,00	PR	0,00	R	0,00			EP	0,00
		CP	0,00	PC	0,00	I	0,00	ECP	0,00	EC	0,00
		CS	0,00	TP	0,00	FPV	0,00			TR	0,00
Titolo 3	Spese per incremento attività finanziarie	RS	0,00	PR	0,00	R	0,00			EP	0,00
		CP	0,00	PC	0,00	I	0,00	ECP	0,00	EC	0,00
		CS	0,00	TP	0,00	FPV	0,00			TR	0,00
<b>Totale Programma 3 :Interventi per gli anziani</b>		RS	0,00	PR	0,00	R	0,00			EP	0,00
		CP	0,00	PC	0,00	I	0,00	ECP	0,00	EC	0,00
		CS	0,00	TP	0,00	FPV	0,00			TR	0,00
<b>1204 Programma 4 : Interventi per i soggetti a rischio di esclusione sociale</b>											
Titolo 1	Spese correnti	RS	0,00	PR	0,00	R	0,00			EP	0,00
		CP	0,00	PC	0,00	I	0,00	ECP	0,00	EC	0,00
		CS	0,00	TP	0,00	FPV	0,00			TR	0,00

**CONTO DEL BILANCIO - GESTIONE DELLE SPESE  
UTILIZZO DI CONTRIBUTI E TRASFERIMENTI DA PARTE DI ORGANISMI COMUNITARI E INTERNAZIONALI**

MISSIONE, PROGRAMMA, TITOLO	DENOMINAZIONE	RESIDUI PASSIVI AL 1/01/2015 (RS)		PAGAMENTI IN C/RESIDUI (PR)		RIACCERTAMENTI RESIDUI (R)		RESIDUI PASSIVI DA ESERCIZI PRECEDENTI (EP=RS-PR+R)			
		PREVISIONI DEFINITIVE DI COMPETENZA (CP)		PAGAMENTI IN C/COMPETENZA (PC)		IMPEGNI (I)		ECONOMIE DI COMPETENZA (ECP=CP-I-FPV)		RESIDUI PASSIVI DA ESERCIZIO DI COMPETENZA (EC=I-PC)	
		PREVISIONI DEFINITIVE DI CASSA (CS)		TOTALE PAGAMENTI (TP=PR+PC)		FONDO PLURIENNALE VINCOLATO (FPV)				TOTALI RESIDUI PASSIVI DA RIPORTARE (TR=EP+EC)	
Titolo 2	Spese in conto capitale	RS	0,00	PR	0,00	R	0,00			EP	0,00
		CP	0,00	PC	0,00	I	0,00	ECP	0,00	EC	0,00
		CS	0,00	TP	0,00	FPV	0,00			TR	0,00
Titolo 3	Spese per incremento attività finanziarie	RS	0,00	PR	0,00	R	0,00			EP	0,00
		CP	0,00	PC	0,00	I	0,00	ECP	0,00	EC	0,00
		CS	0,00	TP	0,00	FPV	0,00			TR	0,00
<b>Totale Programma 4 :Interventi per i soggetti a rischio di esclusione sociale</b>		RS	0,00	PR	0,00	R	0,00			EP	0,00
		CP	0,00	PC	0,00	I	0,00	ECP	0,00	EC	0,00
		CS	0,00	TP	0,00	FPV	0,00			TR	0,00
<b>1205 Programma 5 : Interventi per le famiglie</b>											
Titolo 1	Spese correnti	RS	0,00	PR	0,00	R	0,00			EP	0,00
		CP	0,00	PC	0,00	I	0,00	ECP	0,00	EC	0,00
		CS	0,00	TP	0,00	FPV	0,00			TR	0,00
Titolo 2	Spese in conto capitale	RS	0,00	PR	0,00	R	0,00			EP	0,00
		CP	0,00	PC	0,00	I	0,00	ECP	0,00	EC	0,00
		CS	0,00	TP	0,00	FPV	0,00			TR	0,00
Titolo 3	Spese per incremento attività finanziarie	RS	0,00	PR	0,00	R	0,00			EP	0,00
		CP	0,00	PC	0,00	I	0,00	ECP	0,00	EC	0,00
		CS	0,00	TP	0,00	FPV	0,00			TR	0,00
<b>Totale Programma 5 :Interventi per le famiglie</b>		RS	0,00	PR	0,00	R	0,00			EP	0,00
		CP	0,00	PC	0,00	I	0,00	ECP	0,00	EC	0,00
		CS	0,00	TP	0,00	FPV	0,00			TR	0,00
<b>1206 Programma 6 : Interventi per il diritto alla casa</b>											

**CONTO DEL BILANCIO - GESTIONE DELLE SPESE  
UTILIZZO DI CONTRIBUTI E TRASFERIMENTI DA PARTE DI ORGANISMI COMUNITARI E INTERNAZIONALI**

MISSIONE, PROGRAMMA, TITOLO	DENOMINAZIONE	RESIDUI PASSIVI AL 1/01/2015 (RS)		PAGAMENTI IN C/RESIDUI (PR)		RIACCERTAMENTI RESIDUI (R)		RESIDUI PASSIVI DA ESERCIZI PRECEDENTI (EP=RS-PR+R)			
		PREVISIONI DEFINITIVE DI COMPETENZA (CP)		PAGAMENTI IN C/COMPETENZA (PC)		IMPEGNI (I)		ECONOMIE DI COMPETENZA (ECP=CP-I-FPV)		RESIDUI PASSIVI DA ESERCIZIO DI COMPETENZA (EC=I-PC)	
		PREVISIONI DEFINITIVE DI CASSA (CS)		TOTALE PAGAMENTI (TP=PR+PC)		FONDO PLURIENNALE VINCOLATO (FPV)				TOTALI RESIDUI PASSIVI DA RIPORTARE (TR=EP+EC)	
Titolo 1	Spese correnti	RS	0,00	PR	0,00	R	0,00			EP	0,00
		CP	0,00	PC	0,00	I	0,00	ECP	0,00	EC	0,00
		CS	0,00	TP	0,00	FPV	0,00			TR	0,00
Titolo 2	Spese in conto capitale	RS	0,00	PR	0,00	R	0,00			EP	0,00
		CP	0,00	PC	0,00	I	0,00	ECP	0,00	EC	0,00
		CS	0,00	TP	0,00	FPV	0,00			TR	0,00
Titolo 3	Spese per incremento attività finanziarie	RS	0,00	PR	0,00	R	0,00			EP	0,00
		CP	0,00	PC	0,00	I	0,00	ECP	0,00	EC	0,00
		CS	0,00	TP	0,00	FPV	0,00			TR	0,00
<b>Totale Programma 6 :Interventi per il diritto alla casa</b>		RS	0,00	PR	0,00	R	0,00			EP	0,00
		CP	0,00	PC	0,00	I	0,00	ECP	0,00	EC	0,00
		CS	0,00	TP	0,00	FPV	0,00			TR	0,00
<b>1207 Programma 7 : Programmazione e governo della rete dei servizi sociosanitari e sociali</b>											
Titolo 1	Spese correnti	RS	0,00	PR	0,00	R	0,00			EP	0,00
		CP	0,00	PC	0,00	I	0,00	ECP	0,00	EC	0,00
		CS	0,00	TP	0,00	FPV	0,00			TR	0,00
Titolo 2	Spese in conto capitale	RS	0,00	PR	0,00	R	0,00			EP	0,00
		CP	0,00	PC	0,00	I	0,00	ECP	0,00	EC	0,00
		CS	0,00	TP	0,00	FPV	0,00			TR	0,00
Titolo 3	Spese per incremento attività finanziarie	RS	0,00	PR	0,00	R	0,00			EP	0,00
		CP	0,00	PC	0,00	I	0,00	ECP	0,00	EC	0,00
		CS	0,00	TP	0,00	FPV	0,00			TR	0,00
<b>Totale Programma 7 :Programmazione e governo della rete dei</b>		RS	0,00	PR	0,00	R	0,00			EP	0,00



**CONTO DEL BILANCIO - GESTIONE DELLE SPESE  
UTILIZZO DI CONTRIBUTI E TRASFERIMENTI DA PARTE DI ORGANISMI COMUNITARI E INTERNAZIONALI**

MISSIONE, PROGRAMMA, TITOLO	DENOMINAZIONE	RESIDUI PASSIVI AL 1/01/2015 (RS)		PAGAMENTI IN C/RESIDUI (PR)		RIACCERTAMENTI RESIDUI (R)		RESIDUI PASSIVI DA ESERCIZI PRECEDENTI (EP=RS-PR+R)			
		PREVISIONI DEFINITIVE DI COMPETENZA (CP)		PAGAMENTI IN C/COMPETENZA (PC)		IMPEGNI (I)		ECONOMIE DI COMPETENZA (ECP=CP-I-FPV)		RESIDUI PASSIVI DA ESERCIZIO DI COMPETENZA (EC=I-PC)	
		PREVISIONI DEFINITIVE DI CASSA (CS)		TOTALE PAGAMENTI (TP=PR+PC)		FONDO PLURIENNALE VINCOLATO (FPV)				TOTALI RESIDUI PASSIVI DA RIPORTARE (TR=EP+EC)	
<b>servizi sociosanitari e sociali</b>		CP	0,00	PC	0,00	I	0,00	ECP	0,00	EC	0,00
		CS	0,00	TP	0,00	FPV	0,00			TR	0,00
<b>1208 Programma 8 : Cooperazione e associazionismo</b>											
Titolo 1	Spese correnti	RS	0,00	PR	0,00	R	0,00			EP	0,00
		CP	0,00	PC	0,00	I	0,00	ECP	0,00	EC	0,00
		CS	0,00	TP	0,00	FPV	0,00			TR	0,00
Titolo 2	Spese in conto capitale	RS	0,00	PR	0,00	R	0,00			EP	0,00
		CP	0,00	PC	0,00	I	0,00	ECP	0,00	EC	0,00
		CS	0,00	TP	0,00	FPV	0,00			TR	0,00
Titolo 3	Spese per incremento attività finanziarie	RS	0,00	PR	0,00	R	0,00			EP	0,00
		CP	0,00	PC	0,00	I	0,00	ECP	0,00	EC	0,00
		CS	0,00	TP	0,00	FPV	0,00			TR	0,00
<b>Totale Programma 8 :Cooperazione e associazionismo</b>		RS	0,00	PR	0,00	R	0,00			EP	0,00
		CP	0,00	PC	0,00	I	0,00	ECP	0,00	EC	0,00
		CS	0,00	TP	0,00	FPV	0,00			TR	0,00
<b>1209 Programma 9 : Servizio necroscopico e cimiteriale</b>											
Titolo 1	Spese correnti	RS	0,00	PR	0,00	R	0,00			EP	0,00
		CP	0,00	PC	0,00	I	0,00	ECP	0,00	EC	0,00
		CS	0,00	TP	0,00	FPV	0,00			TR	0,00
Titolo 2	Spese in conto capitale	RS	0,00	PR	0,00	R	0,00			EP	0,00
		CP	0,00	PC	0,00	I	0,00	ECP	0,00	EC	0,00
		CS	0,00	TP	0,00	FPV	0,00			TR	0,00

**CONTO DEL BILANCIO - GESTIONE DELLE SPESE  
UTILIZZO DI CONTRIBUTI E TRASFERIMENTI DA PARTE DI ORGANISMI COMUNITARI E INTERNAZIONALI**

MISSIONE, PROGRAMMA, TITOLO	DENOMINAZIONE	RESIDUI PASSIVI AL 1/01/2015 (RS)		PAGAMENTI IN C/RESIDUI (PR)		RIACCERTAMENTI RESIDUI (R)		RESIDUI PASSIVI DA ESERCIZI PRECEDENTI (EP=RS-PR+R)			
		PREVISIONI DEFINITIVE DI COMPETENZA (CP)		PAGAMENTI IN C/COMPETENZA (PC)		IMPEGNI (I)		ECONOMIE DI COMPETENZA (ECP=CP-I-FPV)		RESIDUI PASSIVI DA ESERCIZIO DI COMPETENZA (EC=I-PC)	
		PREVISIONI DEFINITIVE DI CASSA (CS)		TOTALE PAGAMENTI (TP=PR+PC)		FONDO PLURIENNALE VINCOLATO (FPV)				TOTALI RESIDUI PASSIVI DA RIPORTARE (TR=EP+EC)	
Titolo 3	Spese per incremento attività finanziarie	RS	0,00	PR	0,00	R	0,00			EP	0,00
		CP	0,00	PC	0,00	I	0,00	ECP	0,00	EC	0,00
		CS	0,00	TP	0,00	FPV	0,00			TR	0,00
<b>Totale Programma 9 :Servizio necroscopico e cimiteriale</b>		RS	0,00	PR	0,00	R	0,00			EP	0,00
		CP	0,00	PC	0,00	I	0,00	ECP	0,00	EC	0,00
		CS	0,00	TP	0,00	FPV	0,00			TR	0,00
<b>Totale Diritti sociali, politiche sociali e famiglia MISSIONE 12</b>		RS	0,00	PR	0,00	R	0,00			EP	0,00
		CP	0,00	PC	0,00	I	0,00	ECP	0,00	EC	0,00
		CS	0,00	TP	0,00	FPV	0,00			TR	0,00

**CONTO DEL BILANCIO - GESTIONE DELLE SPESE  
UTILIZZO DI CONTRIBUTI E TRASFERIMENTI DA PARTE DI ORGANISMI COMUNITARI E INTERNAZIONALI**

MISSIONE, PROGRAMMA, TITOLO	DENOMINAZIONE	RESIDUI PASSIVI AL 1/01/2015 (RS)		PAGAMENTI IN C/RESIDUI (PR)		RIACCERTAMENTI RESIDUI (R)		RESIDUI PASSIVI DA ESERCIZI PRECEDENTI (EP=RS-PR+R)			
		PREVISIONI DEFINITIVE DI COMPETENZA (CP)		PAGAMENTI IN C/COMPETENZA (PC)		IMPEGNI (I)		ECONOMIE DI COMPETENZA (ECP=CP-I-FPV)		RESIDUI PASSIVI DA ESERCIZIO DI COMPETENZA (EC=I-PC)	
		PREVISIONI DEFINITIVE DI CASSA (CS)		TOTALE PAGAMENTI (TP=PR+PC)		FONDO PLURIENNALE VINCOLATO (FPV)				TOTALI RESIDUI PASSIVI DA RIPORTARE (TR=EP+EC)	
<b>MISSIONE 13 : Tutela della salute</b>											
<b>1301 Programma 1 : Servizio sanitario regionale - finanziamento ordinario corrente per la garanzia dei LEA</b>											
Titolo 1	Spese correnti	RS	0,00	PR	0,00	R	0,00		EP	0,00	
		CP	0,00	PC	0,00	I	0,00	ECP	0,00	EC	0,00
		CS	0,00	TP	0,00	FPV	0,00		TR	0,00	
<b>Totale Programma 1 : Servizio sanitario regionale - finanziamento ordinario corrente per la garanzia dei LEA</b>		RS	0,00	PR	0,00	R	0,00		EP	0,00	
		CP	0,00	PC	0,00	I	0,00	ECP	0,00	EC	0,00
		CS	0,00	TP	0,00	FPV	0,00		TR	0,00	
<b>1302 Programma 2 : Servizio sanitario regionale - finanziamento aggiuntivo corrente per livelli di assistenza superiori ai LEA</b>											
Titolo 1	Spese correnti	RS	0,00	PR	0,00	R	0,00		EP	0,00	
		CP	0,00	PC	0,00	I	0,00	ECP	0,00	EC	0,00
		CS	0,00	TP	0,00	FPV	0,00		TR	0,00	
<b>Totale Programma 2 : Servizio sanitario regionale - finanziamento aggiuntivo corrente per livelli di assistenza superiori ai LEA</b>		RS	0,00	PR	0,00	R	0,00		EP	0,00	
		CP	0,00	PC	0,00	I	0,00	ECP	0,00	EC	0,00
		CS	0,00	TP	0,00	FPV	0,00		TR	0,00	
<b>1303 Programma 3 : Servizio sanitario regionale - finanziamento aggiuntivo corrente per la copertura dello squilibrio di bilancio corrente</b>											
Titolo 1	Spese correnti	RS	0,00	PR	0,00	R	0,00		EP	0,00	
		CP	0,00	PC	0,00	I	0,00	ECP	0,00	EC	0,00
		CS	0,00	TP	0,00	FPV	0,00		TR	0,00	
<b>Totale Programma 3 : Servizio sanitario regionale -</b>		RS	0,00	PR	0,00	R	0,00		EP	0,00	

**CONTO DEL BILANCIO - GESTIONE DELLE SPESE  
UTILIZZO DI CONTRIBUTI E TRASFERIMENTI DA PARTE DI ORGANISMI COMUNITARI E INTERNAZIONALI**

MISSIONE, PROGRAMMA, TITOLO	DENOMINAZIONE	RESIDUI PASSIVI AL 1/01/2015 (RS)		PAGAMENTI IN C/RESIDUI (PR)		RIACCERTAMENTI RESIDUI (R)		RESIDUI PASSIVI DA ESERCIZI PRECEDENTI (EP=RS-PR+R)			
		PREVISIONI DEFINITIVE DI COMPETENZA (CP)		PAGAMENTI IN C/COMPETENZA (PC)		IMPEGNI (I)		ECONOMIE DI COMPETENZA (ECP=CP-I-FPV)		RESIDUI PASSIVI DA ESERCIZIO DI COMPETENZA (EC=I-PC)	
		PREVISIONI DEFINITIVE DI CASSA (CS)		TOTALE PAGAMENTI (TP=PR+PC)		FONDO PLURIENNALE VINCOLATO (FPV)				TOTALI RESIDUI PASSIVI DA RIPORTARE (TR=EP+EC)	
finanziamento aggiuntivo corrente per la copertura dello squilibrio di bilancio corrente	CP	0,00	PC	0,00	I	0,00	ECP	0,00	EC	0,00	
	CS	0,00	TP	0,00	FPV	0,00			TR	0,00	
<b>1304 Programma 4 : Servizio sanitario regionale - ripiano di disavanzi sanitari relativi ad esercizi pregressi</b>											
Titolo 2 Spese in conto capitale	RS	0,00	PR	0,00	R	0,00			EP	0,00	
	CP	0,00	PC	0,00	I	0,00	ECP	0,00	EC	0,00	
	CS	0,00	TP	0,00	FPV	0,00			TR	0,00	
<b>Totale Programma 4 : Servizio sanitario regionale - ripiano di disavanzi sanitari relativi ad esercizi pregressi</b>	RS	0,00	PR	0,00	R	0,00			EP	0,00	
	CP	0,00	PC	0,00	I	0,00	ECP	0,00	EC	0,00	
	CS	0,00	TP	0,00	FPV	0,00			TR	0,00	
<b>1305 Programma 5 : Servizio sanitario regionale - investimenti sanitari</b>											
Titolo 2 Spese in conto capitale	RS	0,00	PR	0,00	R	0,00			EP	0,00	
	CP	0,00	PC	0,00	I	0,00	ECP	0,00	EC	0,00	
	CS	0,00	TP	0,00	FPV	0,00			TR	0,00	
Titolo 3 Spese per incremento attività finanziarie	RS	0,00	PR	0,00	R	0,00			EP	0,00	
	CP	0,00	PC	0,00	I	0,00	ECP	0,00	EC	0,00	
	CS	0,00	TP	0,00	FPV	0,00			TR	0,00	
<b>Totale Programma 5 : Servizio sanitario regionale - investimenti sanitari</b>	RS	0,00	PR	0,00	R	0,00			EP	0,00	
	CP	0,00	PC	0,00	I	0,00	ECP	0,00	EC	0,00	
	CS	0,00	TP	0,00	FPV	0,00			TR	0,00	
<b>1306 Programma 6 : Servizio sanitario regionale - restituzione maggiori gettiti SSN</b>											
Titolo 1 Spese correnti	RS	0,00	PR	0,00	R	0,00			EP	0,00	

**CONTO DEL BILANCIO - GESTIONE DELLE SPESE  
UTILIZZO DI CONTRIBUTI E TRASFERIMENTI DA PARTE DI ORGANISMI COMUNITARI E INTERNAZIONALI**

MISSIONE, PROGRAMMA, TITOLO	DENOMINAZIONE	RESIDUI PASSIVI AL 1/01/2015 (RS)		PAGAMENTI IN C/RESIDUI (PR)		RIACCERTAMENTI RESIDUI (R)		RESIDUI PASSIVI DA ESERCIZI PRECEDENTI (EP=RS-PR+R)			
		PREVISIONI DEFINITIVE DI COMPETENZA (CP)		PAGAMENTI IN C/COMPETENZA (PC)		IMPEGNI (I)		ECONOMIE DI COMPETENZA (ECP=CP-I-FPV)		RESIDUI PASSIVI DA ESERCIZIO DI COMPETENZA (EC=I-PC)	
		PREVISIONI DEFINITIVE DI CASSA (CS)		TOTALE PAGAMENTI (TP=PR+PC)		FONDO PLURIENNALE VINCOLATO (FPV)				TOTALI RESIDUI PASSIVI DA RIPORTARE (TR=EP+EC)	
		CP	0,00	PC	0,00	I	0,00	ECP	0,00	EC	0,00
		CS	0,00	TP	0,00	FPV	0,00			TR	0,00
	<b>Totale Programma 6 :Servizio sanitario regionale - restituzione maggiori gettiti SSN</b>	RS	0,00	PR	0,00	R	0,00			EP	0,00
		CP	0,00	PC	0,00	I	0,00	ECP	0,00	EC	0,00
		CS	0,00	TP	0,00	FPV	0,00			TR	0,00
<b>1307</b>	<b>Programma 7 : Ulteriori spese in materia sanitaria</b>										
	Titolo 1 Spese correnti	RS	0,00	PR	0,00	R	0,00			EP	0,00
		CP	0,00	PC	0,00	I	0,00	ECP	0,00	EC	0,00
		CS	0,00	TP	0,00	FPV	0,00			TR	0,00
	Titolo 2 Spese in conto capitale	RS	0,00	PR	0,00	R	0,00			EP	0,00
		CP	0,00	PC	0,00	I	0,00	ECP	0,00	EC	0,00
		CS	0,00	TP	0,00	FPV	0,00			TR	0,00
	Titolo 3 Spese per incremento attività finanziarie	RS	0,00	PR	0,00	R	0,00			EP	0,00
		CP	0,00	PC	0,00	I	0,00	ECP	0,00	EC	0,00
		CS	0,00	TP	0,00	FPV	0,00			TR	0,00
	<b>Totale Programma 7 :Ulteriori spese in materia sanitaria</b>	RS	0,00	PR	0,00	R	0,00			EP	0,00
		CP	0,00	PC	0,00	I	0,00	ECP	0,00	EC	0,00
		CS	0,00	TP	0,00	FPV	0,00			TR	0,00
<b>Totale</b>	<b>Tutela della salute</b>	RS	0,00	PR	0,00	R	0,00			EP	0,00
<b>MISSIONE 13</b>		CP	0,00	PC	0,00	I	0,00	ECP	0,00	EC	0,00
		CS	0,00	TP	0,00	FPV	0,00			TR	0,00

**CONTO DEL BILANCIO - GESTIONE DELLE SPESE  
UTILIZZO DI CONTRIBUTI E TRASFERIMENTI DA PARTE DI ORGANISMI COMUNITARI E INTERNAZIONALI**

MISSIONE, PROGRAMMA, TITOLO	DENOMINAZIONE	RESIDUI PASSIVI AL 1/01/2015 (RS)		PAGAMENTI IN C/RESIDUI (PR)		RIACCERTAMENTI RESIDUI (R)		RESIDUI PASSIVI DA ESERCIZI PRECEDENTI (EP=RS-PR+R)			
		PREVISIONI DEFINITIVE DI COMPETENZA (CP)		PAGAMENTI IN C/COMPETENZA (PC)		IMPEGNI (I)		ECONOMIE DI COMPETENZA (ECP=CP-I-FPV)		RESIDUI PASSIVI DA ESERCIZIO DI COMPETENZA (EC=I-PC)	
		PREVISIONI DEFINITIVE DI CASSA (CS)		TOTALE PAGAMENTI (TP=PR+PC)		FONDO PLURIENNALE VINCOLATO (FPV)				TOTALI RESIDUI PASSIVI DA RIPORTARE (TR=EP+EC)	
<b>MISSIONE 14 : Sviluppo economico e competitività</b>											
<b>1401 Programma 1 : Industria PMI e artigianato</b>											
Titolo 1	Spese correnti	RS	0,00	PR	0,00	R	0,00		EP	0,00	
		CP	0,00	PC	0,00	I	0,00	ECP	0,00	EC	0,00
		CS	0,00	TP	0,00	FPV	0,00		TR	0,00	
Titolo 2	Spese in conto capitale	RS	0,00	PR	0,00	R	0,00		EP	0,00	
		CP	0,00	PC	0,00	I	0,00	ECP	0,00	EC	0,00
		CS	0,00	TP	0,00	FPV	0,00		TR	0,00	
Titolo 3	Spese per incremento attività finanziarie	RS	0,00	PR	0,00	R	0,00		EP	0,00	
		CP	0,00	PC	0,00	I	0,00	ECP	0,00	EC	0,00
		CS	0,00	TP	0,00	FPV	0,00		TR	0,00	
<b>Totale Programma 1 : Industria PMI e artigianato</b>		RS	0,00	PR	0,00	R	0,00		EP	0,00	
		CP	0,00	PC	0,00	I	0,00	ECP	0,00	EC	0,00
		CS	0,00	TP	0,00	FPV	0,00		TR	0,00	
<b>1402 Programma 2 : Commercio - reti distributive - tutela dei consumatori</b>											
Titolo 1	Spese correnti	RS	0,00	PR	0,00	R	0,00		EP	0,00	
		CP	0,00	PC	0,00	I	0,00	ECP	0,00	EC	0,00
		CS	0,00	TP	0,00	FPV	0,00		TR	0,00	
Titolo 2	Spese in conto capitale	RS	0,00	PR	0,00	R	0,00		EP	0,00	
		CP	0,00	PC	0,00	I	0,00	ECP	0,00	EC	0,00
		CS	0,00	TP	0,00	FPV	0,00		TR	0,00	

**CONTO DEL BILANCIO - GESTIONE DELLE SPESE**  
**UTILIZZO DI CONTRIBUTI E TRASFERIMENTI DA PARTE DI ORGANISMI COMUNITARI E INTERNAZIONALI**

MISSIONE, PROGRAMMA, TITOLO	DENOMINAZIONE	RESIDUI PASSIVI AL 1/01/2015 (RS)		PAGAMENTI IN C/RESIDUI (PR)		RIACCERTAMENTI RESIDUI (R)		RESIDUI PASSIVI DA ESERCIZI PRECEDENTI (EP=RS-PR+R)			
		PREVISIONI DEFINITIVE DI COMPETENZA (CP)		PAGAMENTI IN C/COMPETENZA (PC)		IMPEGNI (I)		ECONOMIE DI COMPETENZA (ECP=CP-I-FPV)		RESIDUI PASSIVI DA ESERCIZIO DI COMPETENZA (EC=I-PC)	
		PREVISIONI DEFINITIVE DI CASSA (CS)		TOTALE PAGAMENTI (TP=PR+PC)		FONDO PLURIENNALE VINCOLATO (FPV)				TOTALI RESIDUI PASSIVI DA RIPORTARE (TR=EP+EC)	
Titolo 3	Spese per incremento attività finanziarie	RS	0,00	PR	0,00	R	0,00			EP	0,00
		CP	0,00	PC	0,00	I	0,00	ECP	0,00	EC	0,00
		CS	0,00	TP	0,00	FPV	0,00			TR	0,00
<b>Totale Programma 2 :Commercio - reti distributive - tutela dei consumatori</b>		RS	0,00	PR	0,00	R	0,00			EP	0,00
		CP	0,00	PC	0,00	I	0,00	ECP	0,00	EC	0,00
		CS	0,00	TP	0,00	FPV	0,00			TR	0,00
<b>1403 Programma 3 : Ricerca e innovazione</b>											
Titolo 1	Spese correnti	RS	0,00	PR	0,00	R	0,00			EP	0,00
		CP	0,00	PC	0,00	I	0,00	ECP	0,00	EC	0,00
		CS	0,00	TP	0,00	FPV	0,00			TR	0,00
Titolo 2	Spese in conto capitale	RS	0,00	PR	0,00	R	0,00			EP	0,00
		CP	0,00	PC	0,00	I	0,00	ECP	0,00	EC	0,00
		CS	0,00	TP	0,00	FPV	0,00			TR	0,00
Titolo 3	Spese per incremento attività finanziarie	RS	0,00	PR	0,00	R	0,00			EP	0,00
		CP	0,00	PC	0,00	I	0,00	ECP	0,00	EC	0,00
		CS	0,00	TP	0,00	FPV	0,00			TR	0,00
<b>Totale Programma 3 :Ricerca e innovazione</b>		RS	0,00	PR	0,00	R	0,00			EP	0,00
		CP	0,00	PC	0,00	I	0,00	ECP	0,00	EC	0,00
		CS	0,00	TP	0,00	FPV	0,00			TR	0,00
<b>1404 Programma 4 : Reti e altri servizi di pubblica utilità</b>											
Titolo 1	Spese correnti	RS	0,00	PR	0,00	R	0,00			EP	0,00
		CP	0,00	PC	0,00	I	0,00	ECP	0,00	EC	0,00
		CS	0,00	TP	0,00	FPV	0,00			TR	0,00

**CONTO DEL BILANCIO - GESTIONE DELLE SPESE  
UTILIZZO DI CONTRIBUTI E TRASFERIMENTI DA PARTE DI ORGANISMI COMUNITARI E INTERNAZIONALI**

MISSIONE, PROGRAMMA, TITOLO	DENOMINAZIONE	RESIDUI PASSIVI AL 1/01/2015 (RS)		PAGAMENTI IN C/RESIDUI (PR)		RIACCERTAMENTI RESIDUI (R)		RESIDUI PASSIVI DA ESERCIZI PRECEDENTI (EP=RS-PR+R)	
		PREVISIONI DEFINITIVE DI COMPETENZA (CP)		PAGAMENTI IN C/COMPETENZA (PC)		IMPEGNI (I)		ECONOMIE DI COMPETENZA (ECP=CP-I-FPV)	
		PREVISIONI DEFINITIVE DI CASSA (CS)		TOTALE PAGAMENTI (TP=PR+PC)		FONDO PLURIENNALE VINCOLATO (FPV)		TOTALI RESIDUI PASSIVI DA RIPORTARE (TR=EP+EC)	
Titolo 2	Spese in conto capitale	RS	0,00	PR	0,00	R	0,00	EP	0,00
		CP	0,00	PC	0,00	I	0,00	ECP	0,00
		CS	0,00	TP	0,00	FPV	0,00	TR	0,00
Titolo 3	Spese per incremento attività finanziarie	RS	0,00	PR	0,00	R	0,00	EP	0,00
		CP	0,00	PC	0,00	I	0,00	ECP	0,00
		CS	0,00	TP	0,00	FPV	0,00	TR	0,00
<b>Totale Programma 4 :Reti e altri servizi di pubblica utilità</b>		RS	0,00	PR	0,00	R	0,00	EP	0,00
		CP	0,00	PC	0,00	I	0,00	ECP	0,00
		CS	0,00	TP	0,00	FPV	0,00	TR	0,00
<b>Totale MISSIONE 14</b>	<b>Sviluppo economico e competitività</b>	RS	0,00	PR	0,00	R	0,00	EP	0,00
		CP	0,00	PC	0,00	I	0,00	ECP	0,00
		CS	0,00	TP	0,00	FPV	0,00	TR	0,00



**CONTO DEL BILANCIO - GESTIONE DELLE SPESE  
UTILIZZO DI CONTRIBUTI E TRASFERIMENTI DA PARTE DI ORGANISMI COMUNITARI E INTERNAZIONALI**

MISSIONE, PROGRAMMA, TITOLO	DENOMINAZIONE	RESIDUI PASSIVI AL 1/01/2015 (RS)		PAGAMENTI IN C/RESIDUI (PR)		RIACCERTAMENTI RESIDUI (R)		RESIDUI PASSIVI DA ESERCIZI PRECEDENTI (EP=RS-PR+R)			
		PREVISIONI DEFINITIVE DI COMPETENZA (CP)		PAGAMENTI IN C/COMPETENZA (PC)		IMPEGNI (I)		ECONOMIE DI COMPETENZA (ECP=CP-I-FPV)		RESIDUI PASSIVI DA ESERCIZIO DI COMPETENZA (EC=I-PC)	
		PREVISIONI DEFINITIVE DI CASSA (CS)		TOTALE PAGAMENTI (TP=PR+PC)		FONDO PLURIENNALE VINCOLATO (FPV)				TOTALI RESIDUI PASSIVI DA RIPORTARE (TR=EP+EC)	
<b>MISSIONE 15 : Politiche per il lavoro e la formazione professionale</b>											
<b>1501 Programma 1 : Servizi per lo sviluppo del mercato del lavoro</b>											
Titolo 1	Spese correnti	RS	0,00	PR	0,00	R	0,00		EP	0,00	
		CP	0,00	PC	0,00	I	0,00	ECP	0,00	EC	0,00
		CS	0,00	TP	0,00	FPV	0,00		TR	0,00	
Titolo 2	Spese in conto capitale	RS	0,00	PR	0,00	R	0,00		EP	0,00	
		CP	0,00	PC	0,00	I	0,00	ECP	0,00	EC	0,00
		CS	0,00	TP	0,00	FPV	0,00		TR	0,00	
Titolo 3	Spese per incremento attività finanziarie	RS	0,00	PR	0,00	R	0,00		EP	0,00	
		CP	0,00	PC	0,00	I	0,00	ECP	0,00	EC	0,00
		CS	0,00	TP	0,00	FPV	0,00		TR	0,00	
<b>Totale Programma 1 : Servizi per lo sviluppo del mercato del lavoro</b>		RS	0,00	PR	0,00	R	0,00		EP	0,00	
		CP	0,00	PC	0,00	I	0,00	ECP	0,00	EC	0,00
		CS	0,00	TP	0,00	FPV	0,00		TR	0,00	
<b>1502 Programma 2 : Formazione professionale</b>											
Titolo 1	Spese correnti	RS	0,00	PR	0,00	R	0,00		EP	0,00	
		CP	0,00	PC	0,00	I	0,00	ECP	0,00	EC	0,00
		CS	0,00	TP	0,00	FPV	0,00		TR	0,00	
Titolo 2	Spese in conto capitale	RS	0,00	PR	0,00	R	0,00		EP	0,00	
		CP	0,00	PC	0,00	I	0,00	ECP	0,00	EC	0,00
		CS	0,00	TP	0,00	FPV	0,00		TR	0,00	

**CONTO DEL BILANCIO - GESTIONE DELLE SPESE  
UTILIZZO DI CONTRIBUTI E TRASFERIMENTI DA PARTE DI ORGANISMI COMUNITARI E INTERNAZIONALI**

MISSIONE, PROGRAMMA, TITOLO	DENOMINAZIONE	RESIDUI PASSIVI AL 1/01/2015 (RS)		PAGAMENTI IN C/RESIDUI (PR)		RIACCERTAMENTI RESIDUI (R)		RESIDUI PASSIVI DA ESERCIZI PRECEDENTI (EP=RS-PR+R)			
		PREVISIONI DEFINITIVE DI COMPETENZA (CP)		PAGAMENTI IN C/COMPETENZA (PC)		IMPEGNI (I)		ECONOMIE DI COMPETENZA (ECP=CP-I-FPV)		RESIDUI PASSIVI DA ESERCIZIO DI COMPETENZA (EC=I-PC)	
		PREVISIONI DEFINITIVE DI CASSA (CS)		TOTALE PAGAMENTI (TP=PR+PC)		FONDO PLURIENNALE VINCOLATO (FPV)				TOTALI RESIDUI PASSIVI DA RIPORTARE (TR=EP+EC)	
Titolo 3	Spese per incremento attività finanziarie	RS	0,00	PR	0,00	R	0,00			EP	0,00
		CP	0,00	PC	0,00	I	0,00	ECP	0,00	EC	0,00
		CS	0,00	TP	0,00	FPV	0,00			TR	0,00
<b>Totale Programma 2 :Formazione professionale</b>		RS	0,00	PR	0,00	R	0,00			EP	0,00
		CP	0,00	PC	0,00	I	0,00	ECP	0,00	EC	0,00
		CS	0,00	TP	0,00	FPV	0,00			TR	0,00
<b>1503 Programma 3 : Sostegno all'occupazione</b>											
Titolo 1	Spese correnti	RS	0,00	PR	0,00	R	0,00			EP	0,00
		CP	0,00	PC	0,00	I	0,00	ECP	0,00	EC	0,00
		CS	0,00	TP	0,00	FPV	0,00			TR	0,00
Titolo 2	Spese in conto capitale	RS	0,00	PR	0,00	R	0,00			EP	0,00
		CP	0,00	PC	0,00	I	0,00	ECP	0,00	EC	0,00
		CS	0,00	TP	0,00	FPV	0,00			TR	0,00
Titolo 3	Spese per incremento attività finanziarie	RS	0,00	PR	0,00	R	0,00			EP	0,00
		CP	0,00	PC	0,00	I	0,00	ECP	0,00	EC	0,00
		CS	0,00	TP	0,00	FPV	0,00			TR	0,00
<b>Totale Programma 3 :Sostegno all'occupazione</b>		RS	0,00	PR	0,00	R	0,00			EP	0,00
		CP	0,00	PC	0,00	I	0,00	ECP	0,00	EC	0,00
		CS	0,00	TP	0,00	FPV	0,00			TR	0,00
<b>Totale Politiche per il lavoro e la formazione MISSIONE 15 professionale</b>		RS	0,00	PR	0,00	R	0,00			EP	0,00
		CP	0,00	PC	0,00	I	0,00	ECP	0,00	EC	0,00
		CS	0,00	TP	0,00	FPV	0,00			TR	0,00

**CONTO DEL BILANCIO - GESTIONE DELLE SPESE  
UTILIZZO DI CONTRIBUTI E TRASFERIMENTI DA PARTE DI ORGANISMI COMUNITARI E INTERNAZIONALI**

MISSIONE, PROGRAMMA, TITOLO	DENOMINAZIONE	RESIDUI PASSIVI AL 1/01/2015 (RS)		PAGAMENTI IN C/RESIDUI (PR)		RIACCERTAMENTI RESIDUI (R)		RESIDUI PASSIVI DA ESERCIZI PRECEDENTI (EP=RS-PR+R)			
		PREVISIONI DEFINITIVE DI COMPETENZA (CP)		PAGAMENTI IN C/COMPETENZA (PC)		IMPEGNI (I)		ECONOMIE DI COMPETENZA (ECP=CP-I-FPV)		RESIDUI PASSIVI DA ESERCIZIO DI COMPETENZA (EC=I-PC)	
		PREVISIONI DEFINITIVE DI CASSA (CS)		TOTALE PAGAMENTI (TP=PR+PC)		FONDO PLURIENNALE VINCOLATO (FPV)				TOTALI RESIDUI PASSIVI DA RIPORTARE (TR=EP+EC)	
<b>MISSIONE 16 :     Agricoltura, politiche agroalimentari e pesca</b>											
<b>1601 Programma 1 :     Sviluppo del settore agricolo e del sistema agroalimentare</b>											
Titolo 1	Spese correnti	RS	0,00	PR	0,00	R	0,00		EP	0,00	
		CP	0,00	PC	0,00	I	0,00	ECP	0,00	EC	0,00
		CS	0,00	TP	0,00	FPV	0,00		TR	0,00	
Titolo 2	Spese in conto capitale	RS	0,00	PR	0,00	R	0,00		EP	0,00	
		CP	0,00	PC	0,00	I	0,00	ECP	0,00	EC	0,00
		CS	0,00	TP	0,00	FPV	0,00		TR	0,00	
Titolo 3	Spese per incremento attività finanziarie	RS	0,00	PR	0,00	R	0,00		EP	0,00	
		CP	0,00	PC	0,00	I	0,00	ECP	0,00	EC	0,00
		CS	0,00	TP	0,00	FPV	0,00		TR	0,00	
<b>Totale Programma 1 :Sviluppo del settore agricolo e del sistema agroalimentare</b>		RS	0,00	PR	0,00	R	0,00		EP	0,00	
		CP	0,00	PC	0,00	I	0,00	ECP	0,00	EC	0,00
		CS	0,00	TP	0,00	FPV	0,00		TR	0,00	
<b>1602 Programma 2 :     Caccia e pesca</b>											
Titolo 1	Spese correnti	RS	0,00	PR	0,00	R	0,00		EP	0,00	
		CP	0,00	PC	0,00	I	0,00	ECP	0,00	EC	0,00
		CS	0,00	TP	0,00	FPV	0,00		TR	0,00	
Titolo 2	Spese in conto capitale	RS	0,00	PR	0,00	R	0,00		EP	0,00	
		CP	0,00	PC	0,00	I	0,00	ECP	0,00	EC	0,00
		CS	0,00	TP	0,00	FPV	0,00		TR	0,00	

**CONTO DEL BILANCIO - GESTIONE DELLE SPESE**  
**UTILIZZO DI CONTRIBUTI E TRASFERIMENTI DA PARTE DI ORGANISMI COMUNITARI E INTERNAZIONALI**

MISSIONE, PROGRAMMA, TITOLO	DENOMINAZIONE	RESIDUI PASSIVI AL 1/01/2015 (RS)		PAGAMENTI IN C/RESIDUI (PR)		RIACCERTAMENTI RESIDUI (R)		RESIDUI PASSIVI DA ESERCIZI PRECEDENTI (EP=RS-PR+R)			
		PREVISIONI DEFINITIVE DI COMPETENZA (CP)		PAGAMENTI IN C/COMPETENZA (PC)		IMPEGNI (I)		ECONOMIE DI COMPETENZA (ECP=CP-I-FPV)		RESIDUI PASSIVI DA ESERCIZIO DI COMPETENZA (EC=I-PC)	
		PREVISIONI DEFINITIVE DI CASSA (CS)		TOTALE PAGAMENTI (TP=PR+PC)		FONDO PLURIENNALE VINCOLATO (FPV)				TOTALI RESIDUI PASSIVI DA RIPORTARE (TR=EP+EC)	
Titolo 3	Spese per incremento attività finanziarie	RS	0,00	PR	0,00	R	0,00			EP	0,00
		CP	0,00	PC	0,00	I	0,00	ECP	0,00	EC	0,00
		CS	0,00	TP	0,00	FPV	0,00			TR	0,00
<b>Totale Programma 2 :Caccia e pesca</b>		RS	0,00	PR	0,00	R	0,00			EP	0,00
		CP	0,00	PC	0,00	I	0,00	ECP	0,00	EC	0,00
		CS	0,00	TP	0,00	FPV	0,00			TR	0,00
<b>Totale</b> <b>MISSIONE 16</b>	<b>Agricoltura, politiche agroalimentari e pesca</b>	RS	0,00	PR	0,00	R	0,00			EP	0,00
		CP	0,00	PC	0,00	I	0,00	ECP	0,00	EC	0,00
		CS	0,00	TP	0,00	FPV	0,00			TR	0,00

**CONTO DEL BILANCIO - GESTIONE DELLE SPESE  
UTILIZZO DI CONTRIBUTI E TRASFERIMENTI DA PARTE DI ORGANISMI COMUNITARI E INTERNAZIONALI**

MISSIONE, PROGRAMMA, TITOLO	DENOMINAZIONE	RESIDUI PASSIVI AL 1/01/2015 (RS)		PAGAMENTI IN C/RESIDUI (PR)		RIACCERTAMENTI RESIDUI (R)		RESIDUI PASSIVI DA ESERCIZI PRECEDENTI (EP=RS-PR+R)			
		PREVISIONI DEFINITIVE DI COMPETENZA (CP)		PAGAMENTI IN C/COMPETENZA (PC)		IMPEGNI (I)		ECONOMIE DI COMPETENZA (ECP=CP-I-FPV)		RESIDUI PASSIVI DA ESERCIZIO DI COMPETENZA (EC=I-PC)	
		PREVISIONI DEFINITIVE DI CASSA (CS)		TOTALE PAGAMENTI (TP=PR+PC)		FONDO PLURIENNALE VINCOLATO (FPV)				TOTALI RESIDUI PASSIVI DA RIPORTARE (TR=EP+EC)	
<b>MISSIONE 17 : Energia e diversificazione delle fonti energetiche</b>											
<b>1701 Programma 1 : Fonti energetiche</b>											
Titolo 1	Spese correnti	RS	0,00	PR	0,00	R	0,00			EP	0,00
		CP	0,00	PC	0,00	I	0,00	ECP	0,00	EC	0,00
		CS	0,00	TP	0,00	FPV	0,00			TR	0,00
Titolo 2	Spese in conto capitale	RS	0,00	PR	0,00	R	0,00			EP	0,00
		CP	0,00	PC	0,00	I	0,00	ECP	0,00	EC	0,00
		CS	0,00	TP	0,00	FPV	0,00			TR	0,00
Titolo 3	Spese per incremento attività finanziarie	RS	0,00	PR	0,00	R	0,00			EP	0,00
		CP	0,00	PC	0,00	I	0,00	ECP	0,00	EC	0,00
		CS	0,00	TP	0,00	FPV	0,00			TR	0,00
<b>Totale Programma 1 :Fonti energetiche</b>		RS	0,00	PR	0,00	R	0,00			EP	0,00
		CP	0,00	PC	0,00	I	0,00	ECP	0,00	EC	0,00
		CS	0,00	TP	0,00	FPV	0,00			TR	0,00
<b>Totale Energia e diversificazione delle fonti energetiche</b>		RS	0,00	PR	0,00	R	0,00			EP	0,00
<b>MISSIONE 17</b>		CP	0,00	PC	0,00	I	0,00	ECP	0,00	EC	0,00
		CS	0,00	TP	0,00	FPV	0,00			TR	0,00

**CONTO DEL BILANCIO - GESTIONE DELLE SPESE  
UTILIZZO DI CONTRIBUTI E TRASFERIMENTI DA PARTE DI ORGANISMI COMUNITARI E INTERNAZIONALI**

MISSIONE, PROGRAMMA, TITOLO	DENOMINAZIONE	RESIDUI PASSIVI AL 1/01/2015 (RS)		PAGAMENTI IN C/RESIDUI (PR)		RIACCERTAMENTI RESIDUI (R)		RESIDUI PASSIVI DA ESERCIZI PRECEDENTI (EP=RS-PR+R)			
		PREVISIONI DEFINITIVE DI COMPETENZA (CP)		PAGAMENTI IN C/COMPETENZA (PC)		IMPEGNI (I)		ECONOMIE DI COMPETENZA (ECP=CP-I-FPV)		RESIDUI PASSIVI DA ESERCIZIO DI COMPETENZA (EC=I-PC)	
		PREVISIONI DEFINITIVE DI CASSA (CS)		TOTALE PAGAMENTI (TP=PR+PC)		FONDO PLURIENNALE VINCOLATO (FPV)				TOTALI RESIDUI PASSIVI DA RIPORTARE (TR=EP+EC)	
<b>MISSIONE 18 : Relazioni con le altre autonomie territoriali e locali</b>											
<b>1801 Programma 1 : Relazioni finanziarie con le altre autonomie territoriali</b>											
Titolo 1	Spese correnti	RS	0,00	PR	0,00	R	0,00		EP	0,00	
		CP	0,00	PC	0,00	I	0,00	ECP	0,00	EC	0,00
		CS	0,00	TP	0,00	FPV	0,00			TR	0,00
Titolo 2	Spese in conto capitale	RS	0,00	PR	0,00	R	0,00		EP	0,00	
		CP	0,00	PC	0,00	I	0,00	ECP	0,00	EC	0,00
		CS	0,00	TP	0,00	FPV	0,00			TR	0,00
Titolo 3	Spese per incremento attività finanziarie	RS	0,00	PR	0,00	R	0,00		EP	0,00	
		CP	0,00	PC	0,00	I	0,00	ECP	0,00	EC	0,00
		CS	0,00	TP	0,00	FPV	0,00			TR	0,00
<b>Totale Programma 1 :Relazioni finanziarie con le altre autonomie territoriali</b>		RS	0,00	PR	0,00	R	0,00		EP	0,00	
		CP	0,00	PC	0,00	I	0,00	ECP	0,00	EC	0,00
		CS	0,00	TP	0,00	FPV	0,00			TR	0,00
<b>Totale Relazioni con le altre autonomie territoriali e MISSIONE 18 locali</b>		RS	0,00	PR	0,00	R	0,00		EP	0,00	
		CP	0,00	PC	0,00	I	0,00	ECP	0,00	EC	0,00
		CS	0,00	TP	0,00	FPV	0,00			TR	0,00

**CONTO DEL BILANCIO - GESTIONE DELLE SPESE  
UTILIZZO DI CONTRIBUTI E TRASFERIMENTI DA PARTE DI ORGANISMI COMUNITARI E INTERNAZIONALI**

MISSIONE, PROGRAMMA, TITOLO	DENOMINAZIONE	RESIDUI PASSIVI AL 1/01/2015 (RS)		PAGAMENTI IN C/RESIDUI (PR)		RIACCERTAMENTI RESIDUI (R)		RESIDUI PASSIVI DA ESERCIZI PRECEDENTI (EP=RS-PR+R)			
		PREVISIONI DEFINITIVE DI COMPETENZA (CP)		PAGAMENTI IN C/COMPETENZA (PC)		IMPEGNI (I)		ECONOMIE DI COMPETENZA (ECP=CP-I-FPV)		RESIDUI PASSIVI DA ESERCIZIO DI COMPETENZA (EC=I-PC)	
		PREVISIONI DEFINITIVE DI CASSA (CS)		TOTALE PAGAMENTI (TP=PR+PC)		FONDO PLURIENNALE VINCOLATO (FPV)				TOTALI RESIDUI PASSIVI DA RIPORTARE (TR=EP+EC)	
<b>MISSIONE 19 : Relazioni internazionali</b>											
<b>1901 Programma 1 : Relazioni internazionali e Cooperazione allo sviluppo</b>											
Titolo 1	Spese correnti	RS	0,00	PR	0,00	R	0,00		EP	0,00	
		CP	0,00	PC	0,00	I	0,00	ECP	0,00	EC	0,00
		CS	0,00	TP	0,00	FPV	0,00		TR	0,00	
Titolo 2	Spese in conto capitale	RS	0,00	PR	0,00	R	0,00		EP	0,00	
		CP	0,00	PC	0,00	I	0,00	ECP	0,00	EC	0,00
		CS	0,00	TP	0,00	FPV	0,00		TR	0,00	
Titolo 3	Spese per incremento attività finanziarie	RS	0,00	PR	0,00	R	0,00		EP	0,00	
		CP	0,00	PC	0,00	I	0,00	ECP	0,00	EC	0,00
		CS	0,00	TP	0,00	FPV	0,00		TR	0,00	
<b>Totale Programma 1 :Relazioni internazionali e Cooperazione allo sviluppo</b>		RS	0,00	PR	0,00	R	0,00		EP	0,00	
		CP	0,00	PC	0,00	I	0,00	ECP	0,00	EC	0,00
		CS	0,00	TP	0,00	FPV	0,00		TR	0,00	
<b>Totale Relazioni internazionali MISSIONE 19</b>		RS	0,00	PR	0,00	R	0,00		EP	0,00	
		CP	0,00	PC	0,00	I	0,00	ECP	0,00	EC	0,00
		CS	0,00	TP	0,00	FPV	0,00		TR	0,00	

**CONTO DEL BILANCIO - GESTIONE DELLE SPESE  
UTILIZZO DI CONTRIBUTI E TRASFERIMENTI DA PARTE DI ORGANISMI COMUNITARI E INTERNAZIONALI**

MISSIONE, PROGRAMMA, TITOLO	DENOMINAZIONE	RESIDUI PASSIVI AL 1/01/2015 (RS)		PAGAMENTI IN C/RESIDUI (PR)		RIACCERTAMENTI RESIDUI (R)		RESIDUI PASSIVI DA ESERCIZI PRECEDENTI (EP=RS-PR+R)			
		PREVISIONI DEFINITIVE DI COMPETENZA (CP)		PAGAMENTI IN C/COMPETENZA (PC)		IMPEGNI (I)		ECONOMIE DI COMPETENZA (ECP=CP-I-FPV)		RESIDUI PASSIVI DA ESERCIZIO DI COMPETENZA (EC=I-PC)	
		PREVISIONI DEFINITIVE DI CASSA (CS)		TOTALE PAGAMENTI (TP=PR+PC)		FONDO PLURIENNALE VINCOLATO (FPV)				TOTALI RESIDUI PASSIVI DA RIPORTARE (TR=EP+EC)	
<b>MISSIONE 20 : Fondi e accantonamenti</b>											
<b>2001 Programma 1 : Fondo di riserva</b>											
Titolo 1	Spese correnti	RS	0,00	PR	0,00	R	0,00		EP	0,00	
		CP	0,00	PC	0,00	I	0,00	ECP	0,00	EC	0,00
		CS	0,00	TP	0,00	FPV	0,00			TR	0,00
Titolo 2	Spese in conto capitale	RS	0,00	PR	0,00	R	0,00		EP	0,00	
		CP	0,00	PC	0,00	I	0,00	ECP	0,00	EC	0,00
		CS	0,00	TP	0,00	FPV	0,00			TR	0,00
<b>Totale Programma 1 :Fondo di riserva</b>		RS	0,00	PR	0,00	R	0,00		EP	0,00	
		CP	0,00	PC	0,00	I	0,00	ECP	0,00	EC	0,00
		CS	0,00	TP	0,00	FPV	0,00			TR	0,00
<b>2002 Programma 2 : Fondo crediti di dubbia esigibilità</b>											
Titolo 1	Spese correnti	RS	0,00	PR	0,00	R	0,00		EP	0,00	
		CP	0,00	PC	0,00	I	0,00	ECP	0,00	EC	0,00
		CS	0,00	TP	0,00	FPV	0,00			TR	0,00
Titolo 2	Spese in conto capitale	RS	0,00	PR	0,00	R	0,00		EP	0,00	
		CP	0,00	PC	0,00	I	0,00	ECP	0,00	EC	0,00
		CS	0,00	TP	0,00	FPV	0,00			TR	0,00
<b>Totale Programma 2 :Fondo crediti di dubbia esigibilità</b>		RS	0,00	PR	0,00	R	0,00		EP	0,00	
		CP	0,00	PC	0,00	I	0,00	ECP	0,00	EC	0,00
		CS	0,00	TP	0,00	FPV	0,00			TR	0,00



**CONTO DEL BILANCIO - GESTIONE DELLE SPESE  
UTILIZZO DI CONTRIBUTI E TRASFERIMENTI DA PARTE DI ORGANISMI COMUNITARI E INTERNAZIONALI**

MISSIONE, PROGRAMMA, TITOLO	DENOMINAZIONE	RESIDUI PASSIVI AL 1/01/2015 (RS)		PAGAMENTI IN C/RESIDUI (PR)		RIACCERTAMENTI RESIDUI (R)		RESIDUI PASSIVI DA ESERCIZI PRECEDENTI (EP=RS-PR+R)			
		PREVISIONI DEFINITIVE DI COMPETENZA (CP)		PAGAMENTI IN C/COMPETENZA (PC)		IMPEGNI (I)		ECONOMIE DI COMPETENZA (ECP=CP-I-FPV)		RESIDUI PASSIVI DA ESERCIZIO DI COMPETENZA (EC=I-PC)	
		PREVISIONI DEFINITIVE DI CASSA (CS)		TOTALE PAGAMENTI (TP=PR+PC)		FONDO PLURIENNALE VINCOLATO (FPV)				TOTALI RESIDUI PASSIVI DA RIPORTARE (TR=EP+EC)	
<b>2003 Programma 3 :</b>	<b>Altri fondi</b>										
Titolo 1	Spese correnti	RS	0,00	PR	0,00	R	0,00			EP	0,00
		CP	0,00	PC	0,00	I	0,00	ECP	0,00	EC	0,00
		CS	0,00	TP	0,00	FPV	0,00			TR	0,00
Titolo 2	Spese in conto capitale	RS	0,00	PR	0,00	R	0,00			EP	0,00
		CP	0,00	PC	0,00	I	0,00	ECP	0,00	EC	0,00
		CS	0,00	TP	0,00	FPV	0,00			TR	0,00
<b>Totale Programma 3 :Altri fondi</b>		RS	0,00	PR	0,00	R	0,00			EP	0,00
		CP	0,00	PC	0,00	I	0,00	ECP	0,00	EC	0,00
		CS	0,00	TP	0,00	FPV	0,00			TR	0,00
<b>Totale</b>	<b>Fondi e accantonamenti</b>	RS	0,00	PR	0,00	R	0,00			EP	0,00
<b>MISSIONE 20</b>		CP	0,00	PC	0,00	I	0,00	ECP	0,00	EC	0,00
		CS	0,00	TP	0,00	FPV	0,00			TR	0,00

**CONTO DEL BILANCIO - GESTIONE DELLE SPESE  
UTILIZZO DI CONTRIBUTI E TRASFERIMENTI DA PARTE DI ORGANISMI COMUNITARI E INTERNAZIONALI**

MISSIONE, PROGRAMMA, TITOLO	DENOMINAZIONE	RESIDUI PASSIVI AL 1/01/2015 (RS)		PAGAMENTI IN C/RESIDUI (PR)		RIACCERTAMENTI RESIDUI (R)		RESIDUI PASSIVI DA ESERCIZI PRECEDENTI (EP=RS-PR+R)			
		PREVISIONI DEFINITIVE DI COMPETENZA (CP)		PAGAMENTI IN C/COMPETENZA (PC)		IMPEGNI (I)		ECONOMIE DI COMPETENZA (ECP=CP-I-FPV)		RESIDUI PASSIVI DA ESERCIZIO DI COMPETENZA (EC=I-PC)	
		PREVISIONI DEFINITIVE DI CASSA (CS)		TOTALE PAGAMENTI (TP=PR+PC)		FONDO PLURIENNALE VINCOLATO (FPV)				TOTALI RESIDUI PASSIVI DA RIPORTARE (TR=EP+EC)	
<b>MISSIONE 50 : Debito pubblico</b>											
<b>5001 Programma 1 : Quota interessi ammortamento mutui e prestiti obbligazionari</b>											
Titolo 1	Spese correnti	RS	0,00	PR	0,00	R	0,00		EP	0,00	
		CP	0,00	PC	0,00	I	0,00	ECP	0,00	EC	0,00
		CS	0,00	TP	0,00	FPV	0,00		TR	0,00	
<b>Totale Programma 1 :Quota interessi ammortamento mutui e prestiti obbligazionari</b>		RS	0,00	PR	0,00	R	0,00		EP	0,00	
		CP	0,00	PC	0,00	I	0,00	ECP	0,00	EC	0,00
		CS	0,00	TP	0,00	FPV	0,00		TR	0,00	
<b>5002 Programma 2 : Quota capitale ammortamento mutui e prestiti obbligazionari</b>											
Titolo 4	Rimborso Prestiti	RS	0,00	PR	0,00	R	0,00		EP	0,00	
		CP	0,00	PC	0,00	I	0,00	ECP	0,00	EC	0,00
		CS	0,00	TP	0,00	FPV	0,00		TR	0,00	
<b>Totale Programma 2 :Quota capitale ammortamento mutui e prestiti obbligazionari</b>		RS	0,00	PR	0,00	R	0,00		EP	0,00	
		CP	0,00	PC	0,00	I	0,00	ECP	0,00	EC	0,00
		CS	0,00	TP	0,00	FPV	0,00		TR	0,00	
<b>Totale Debito pubblico</b>		RS	0,00	PR	0,00	R	0,00		EP	0,00	
<b>MISSIONE 50</b>		CP	0,00	PC	0,00	I	0,00	ECP	0,00	EC	0,00
		CS	0,00	TP	0,00	FPV	0,00		TR	0,00	

**CONTO DEL BILANCIO - GESTIONE DELLE SPESE**  
**UTILIZZO DI CONTRIBUTI E TRASFERIMENTI DA PARTE DI ORGANISMI COMUNITARI E INTERNAZIONALI**


MISSIONE, PROGRAMMA, TITOLO	DENOMINAZIONE	RESIDUI PASSIVI AL 1/01/2015 (RS)		PAGAMENTI IN C/RESIDUI (PR)		RIACCERTAMENTI RESIDUI (R)		RESIDUI PASSIVI DA ESERCIZI PRECEDENTI (EP=RS-PR+R)			
		PREVISIONI DEFINITIVE DI COMPETENZA (CP)		PAGAMENTI IN C/COMPETENZA (PC)		IMPEGNI (I)		ECONOMIE DI COMPETENZA (ECP=CP-I-FPV)		RESIDUI PASSIVI DA ESERCIZIO DI COMPETENZA (EC=I-PC)	
		PREVISIONI DEFINITIVE DI CASSA (CS)		TOTALE PAGAMENTI (TP=PR+PC)		FONDO PLURIENNALE VINCOLATO (FPV)				TOTALI RESIDUI PASSIVI DA RIPORTARE (TR=EP+EC)	
<b>MISSIONE 60 :      Anticipazioni finanziarie</b>											
<b>6001 Programma 1 :      Restituzione anticipazione di tesoreria</b>											
Titolo 1	Spese correnti	RS	0,00	PR	0,00	R	0,00		EP	0,00	
		CP	0,00	PC	0,00	I	0,00	ECP	0,00	EC	0,00
		CS	0,00	TP	0,00	FPV	0,00			TR	0,00
Titolo 5	Chiusura Anticipazioni ricevute da istituto tesoriere/cassiere	RS	0,00	PR	0,00	R	0,00		EP	0,00	
		CP	0,00	PC	0,00	I	0,00	ECP	0,00	EC	0,00
		CS	0,00	TP	0,00	FPV	0,00			TR	0,00
<b>Totale Programma 1 : Restituzione anticipazione di tesoreria</b>		RS	0,00	PR	0,00	R	0,00		EP	0,00	
		CP	0,00	PC	0,00	I	0,00	ECP	0,00	EC	0,00
		CS	0,00	TP	0,00	FPV	0,00			TR	0,00
<b>Totale Anticipazioni finanziarie</b>		RS	0,00	PR	0,00	R	0,00		EP	0,00	
<b>MISSIONE 60</b>		CP	0,00	PC	0,00	I	0,00	ECP	0,00	EC	0,00
		CS	0,00	TP	0,00	FPV	0,00			TR	0,00

**CONTO DEL BILANCIO - GESTIONE DELLE SPESE**  
**UTILIZZO DI CONTRIBUTI E TRASFERIMENTI DA PARTE DI ORGANISMI COMUNITARI E INTERNAZIONALI**

MISSIONE, PROGRAMMA, TITOLO	DENOMINAZIONE	RESIDUI PASSIVI AL 1/01/2015 (RS)		PAGAMENTI IN C/RESIDUI (PR)		RIACCERTAMENTI RESIDUI (R)		RESIDUI PASSIVI DA ESERCIZI PRECEDENTI (EP=RS-PR+R)			
		PREVISIONI DEFINITIVE DI COMPETENZA (CP)		PAGAMENTI IN C/COMPETENZA (PC)		IMPEGNI (I)		ECONOMIE DI COMPETENZA (ECP=CP-I-FPV)		RESIDUI PASSIVI DA ESERCIZIO DI COMPETENZA (EC=I-PC)	
		PREVISIONI DEFINITIVE DI CASSA (CS)		TOTALE PAGAMENTI (TP=PR+PC)		FONDO PLURIENNALE VINCOLATO (FPV)				TOTALI RESIDUI PASSIVI DA RIPORTARE (TR=EP+EC)	
<b>MISSIONE 99 : Servizi per conto di terzi</b>											
<b>9901 Programma 1 : Servizi per conto terzi e Partite di giro</b>											
Titolo 7	Uscite per conto terzi e partite di giro	RS	0,00	PR	0,00	R	0,00			EP	0,00
		CP	0,00	PC	0,00	I	0,00	ECP	0,00	EC	0,00
		CS	0,00	TP	0,00	FPV	0,00			TR	0,00
<b>Totale Programma 1 :Servizi per conto terzi e Partite di giro</b>		RS	0,00	PR	0,00	R	0,00			EP	0,00
		CP	0,00	PC	0,00	I	0,00	ECP	0,00	EC	0,00
		CS	0,00	TP	0,00	FPV	0,00			TR	0,00
<b>9902 Programma 2 : Anticipazioni per il finanziamento del sistema sanitario nazionale</b>											
Titolo 7	Uscite per conto terzi e partite di giro	RS	0,00	PR	0,00	R	0,00			EP	0,00
		CP	0,00	PC	0,00	I	0,00	ECP	0,00	EC	0,00
		CS	0,00	TP	0,00	FPV	0,00			TR	0,00
<b>Totale Programma 2 :Anticipazioni per il finanziamento del sistema sanitario nazionale</b>		RS	0,00	PR	0,00	R	0,00			EP	0,00
		CP	0,00	PC	0,00	I	0,00	ECP	0,00	EC	0,00
		CS	0,00	TP	0,00	FPV	0,00			TR	0,00
<b>Totale Servizi per conto di terzi</b>		RS	0,00	PR	0,00	R	0,00			EP	0,00
<b>MISSIONE 99</b>		CP	0,00	PC	0,00	I	0,00	ECP	0,00	EC	0,00
		CS	0,00	TP	0,00	FPV	0,00			TR	0,00

**CONTO DEL BILANCIO - GESTIONE DELLE SPESE**  
**UTILIZZO DI CONTRIBUTI E TRASFERIMENTI DA PARTE DI ORGANISMI COMUNITARI E INTERNAZIONALI**

MISSIONE, PROGRAMMA, TITOLO	DENOMINAZIONE	RESIDUI PASSIVI AL 1/01/2015 (RS)		PAGAMENTI IN C/RESIDUI (PR)		RIACCERTAMENTI RESIDUI (R)		RESIDUI PASSIVI DA ESERCIZI PRECEDENTI (EP=RS-PR+R)			
		PREVISIONI DEFINITIVE DI COMPETENZA (CP)		PAGAMENTI IN C/COMPETENZA (PC)		IMPEGNI (I)		ECONOMIE DI COMPETENZA (ECP=CP-I-FPV)		RESIDUI PASSIVI DA ESERCIZIO DI COMPETENZA (EC=I-PC)	
		PREVISIONI DEFINITIVE DI CASSA (CS)		TOTALE PAGAMENTI (TP=PR+PC)		FONDO PLURIENNALE VINCOLATO (FPV)				TOTALI RESIDUI PASSIVI DA RIPORTARE (TR=EP+EC)	
<b>TOTALE MISSIONI</b>		RS	0,00	PR	0,00	R	0,00		EP	0,00	
		CP	0,00	PC	0,00	I	0,00	ECP	0,00	EC	0,00
		CS	0,00	TP	0,00	FPV	0,00		TR	0,00	
<b>TOTALE GENERALE DELLE SPESE</b>		RS	0,00	PR	0,00	R	0,00		EP	0,00	
		CP	0,00	PC	0,00	I	0,00	ECP	0,00	EC	0,00
		CS	0,00	TP	0,00	FPV	0,00		TR	0,00	



Città di Fabriano

PROVINCIA DI ANCONA

ALLEGATO K - ESERCIZIO 2015

CONTO DEL BILANCIO - GESTIONE DELLE SPESE  
FUNZIONI DELEGATE DALLE REGIONI

MISSIONE, PROGRAMMA, TITOLO	DENOMINAZIONE	RESIDUI PASSIVI AL 1/01/2015 (RS)		PAGAMENTI IN C/RESIDUI (PR)		RIACCERTAMENTI RESIDUI(R)		RESIDUI PASSIVI DA ESERCIZI PRECEDENTI(EP=RS-PR+R)			
		PREVISIONI DEFINITIVE DI COMPETENZA (CP)		PAGAMENTI IN C/COMPETENZA (PC)		IMPEGNI (I)		ECONOMIE DI COMPETENZA (ECP=CP-I-FPV)		RESIDUI PASSIVI DA ESERCIZIO DI COMPETENZA(EC = I-PC)	
		PREVISIONI DEFINITIVE DI CASSA (CS)		TOTALE PAGAMENTI (TP=PR+PC)		FONDO PLURIENNALE VINCOLATO (FPV)				TOTALI RESIDUI PASSIVI DA RIPORTARE(TR=EP+EC)	
<b>MISSIONE 1 : Servizi istituzionali, generali e di gestione</b>											
<b>0101</b>	<b>Programma 1 : Organi istituzionali</b>										
Titolo 1	Spese correnti	RS	0,00	PR	0,00	R	0,00		EP	0,00	
		CP	0,00	PC	0,00	I	0,00	ECP	0,00	EC	
		CS	0,00	TP	0,00	FPV	0,00		TR	0,00	
Titolo 2	Spese in conto capitale	RS	0,00	PR	0,00	R	0,00		EP	0,00	
		CP	0,00	PC	0,00	I	0,00	ECP	0,00	EC	
		CS	0,00	TP	0,00	FPV	0,00		TR	0,00	
<b>Totale Programma 1 :Organi istituzionali</b>		RS	0,00	PR	0,00	R	0,00		EP	0,00	
		CP	0,00	PC	0,00	I	0,00	ECP	0,00	EC	
		CS	0,00	TP	0,00	FPV	0,00		TR	0,00	
<b>0102</b>	<b>Programma 2 : Segreteria generale</b>										
Titolo 1	Spese correnti	RS	0,00	PR	0,00	R	0,00		EP	0,00	
		CP	0,00	PC	0,00	I	0,00	ECP	0,00	EC	
		CS	0,00	TP	0,00	FPV	0,00		TR	0,00	
Titolo 2	Spese in conto capitale	RS	0,00	PR	0,00	R	0,00		EP	0,00	
		CP	0,00	PC	0,00	I	0,00	ECP	0,00	EC	
		CS	0,00	TP	0,00	FPV	0,00		TR	0,00	
<b>Totale Programma 2 :Segreteria generale</b>		RS	0,00	PR	0,00	R	0,00		EP	0,00	
		CP	0,00	PC	0,00	I	0,00	ECP	0,00	EC	
		CS	0,00	TP	0,00	FPV	0,00		TR	0,00	

**CONTO DEL BILANCIO - GESTIONE DELLE SPESE  
FUNZIONI DELEGATE DALLE REGIONI**

MISSIONE, PROGRAMMA, TITOLO	DENOMINAZIONE	RESIDUI PASSIVI AL 1/01/2015 (RS)		PAGAMENTI IN C/RESIDUI (PR)		RIACCERTAMENTI RESIDUI(R)		RESIDUI PASSIVI DA ESERCIZI PRECEDENTI(EP=RS-PR+R)			
		PREVISIONI DEFINITIVE DI COMPETENZA (CP)		PAGAMENTI IN C/COMPETENZA (PC)		IMPEGNI (I)		RESIDUI PASSIVI DA ESERCIZIO DI COMPETENZA(EC = I-PC)			
		PREVISIONI DEFINITIVE DI CASSA (CS)		TOTALE PAGAMENTI (TP=PR+PC)		FONDO PLURIENNALE VINCOLATO (FPV)		TOTALI RESIDUI PASSIVI DA RIPORTARE(TR=EP+EC)			
<b>0103</b>	<b>Programma 3 :</b>	<b>Gestione economica, finanziaria, programmazione, provveditorato</b>									
Titolo 1	Spese correnti	RS	0,00	PR	0,00	R	0,00		EP	0,00	
		CP	0,00	PC	0,00	I	0,00	ECP	0,00	EC	0,00
		CS	0,00	TP	0,00	FPV	0,00		TR	0,00	
Titolo 2	Spese in conto capitale	RS	0,00	PR	0,00	R	0,00		EP	0,00	
		CP	0,00	PC	0,00	I	0,00	ECP	0,00	EC	0,00
		CS	0,00	TP	0,00	FPV	0,00		TR	0,00	
Titolo 3	Spese per incremento attività finanziarie	RS	0,00	PR	0,00	R	0,00		EP	0,00	
		CP	0,00	PC	0,00	I	0,00	ECP	0,00	EC	0,00
		CS	0,00	TP	0,00	FPV	0,00		TR	0,00	
<b>Totale Programma 3 :Gestione economica, finanziaria, programmazione, provveditorato</b>		RS	0,00	PR	0,00	R	0,00		EP	0,00	
		CP	0,00	PC	0,00	I	0,00	ECP	0,00	EC	0,00
		CS	0,00	TP	0,00	FPV	0,00		TR	0,00	
<b>0104</b>	<b>Programma 4 :</b>	<b>Gestione delle entrate tributarie e servizi fiscali</b>									
Titolo 1	Spese correnti	RS	0,00	PR	0,00	R	0,00		EP	0,00	
		CP	0,00	PC	0,00	I	0,00	ECP	0,00	EC	0,00
		CS	0,00	TP	0,00	FPV	0,00		TR	0,00	
Titolo 2	Spese in conto capitale	RS	0,00	PR	0,00	R	0,00		EP	0,00	
		CP	0,00	PC	0,00	I	0,00	ECP	0,00	EC	0,00
		CS	0,00	TP	0,00	FPV	0,00		TR	0,00	
<b>Totale Programma 4 :Gestione delle entrate tributarie e servizi fiscali</b>		RS	0,00	PR	0,00	R	0,00		EP	0,00	
		CP	0,00	PC	0,00	I	0,00	ECP	0,00	EC	0,00
		CS	0,00	TP	0,00	FPV	0,00		TR	0,00	



**CONTO DEL BILANCIO - GESTIONE DELLE SPESE  
FUNZIONI DELEGATE DALLE REGIONI**

MISSIONE, PROGRAMMA, TITOLO	DENOMINAZIONE	RESIDUI PASSIVI AL 1/01/2015 (RS)		PAGAMENTI IN C/RESIDUI (PR)		RIACCERTAMENTI RESIDUI(R)		RESIDUI PASSIVI DA ESERCIZI PRECEDENTI(EP=RS-PR+R)			
		PREVISIONI DEFINITIVE DI COMPETENZA (CP)		PAGAMENTI IN C/COMPETENZA (PC)		IMPEGNI (I)		RESIDUI PASSIVI DA ESERCIZIO DI COMPETENZA(EC = I-PC)			
		PREVISIONI DEFINITIVE DI CASSA (CS)		TOTALE PAGAMENTI (TP=PR+PC)		FONDO PLURIENNALE VINCOLATO (FPV)		TOTALI RESIDUI PASSIVI DA RIPORTARE(TR=EP+EC)			
<b>0105</b>	<b>Programma 5 :</b>	<b>Gestione dei beni demaniali e patrimoniali</b>									
Titolo 1	Spese correnti	RS	0,00	PR	0,00	R	0,00		EP	0,00	
		CP	0,00	PC	0,00	I	0,00	ECP	0,00	EC	0,00
		CS	0,00	TP	0,00	FPV	0,00		TR	0,00	
Titolo 2	Spese in conto capitale	RS	0,00	PR	0,00	R	0,00		EP	0,00	
		CP	0,00	PC	0,00	I	0,00	ECP	0,00	EC	0,00
		CS	0,00	TP	0,00	FPV	0,00		TR	0,00	
<b>Totale Programma 5 :Gestione dei beni demaniali e patrimoniali</b>		RS	0,00	PR	0,00	R	0,00		EP	0,00	
		CP	0,00	PC	0,00	I	0,00	ECP	0,00	EC	0,00
		CS	0,00	TP	0,00	FPV	0,00		TR	0,00	
<b>0106</b>	<b>Programma 6 :</b>	<b>Ufficio tecnico</b>									
Titolo 1	Spese correnti	RS	0,00	PR	0,00	R	0,00		EP	0,00	
		CP	0,00	PC	0,00	I	0,00	ECP	0,00	EC	0,00
		CS	0,00	TP	0,00	FPV	0,00		TR	0,00	
Titolo 2	Spese in conto capitale	RS	0,00	PR	0,00	R	0,00		EP	0,00	
		CP	0,00	PC	0,00	I	0,00	ECP	0,00	EC	0,00
		CS	0,00	TP	0,00	FPV	0,00		TR	0,00	
<b>Totale Programma 6 :Ufficio tecnico</b>		RS	0,00	PR	0,00	R	0,00		EP	0,00	
		CP	0,00	PC	0,00	I	0,00	ECP	0,00	EC	0,00
		CS	0,00	TP	0,00	FPV	0,00		TR	0,00	
<b>0107</b>	<b>Programma 7 :</b>	<b>Elezioni e consultazioni popolari - Anagrafe e stato civile</b>									

**CONTO DEL BILANCIO - GESTIONE DELLE SPESE  
FUNZIONI DELEGATE DALLE REGIONI**

MISSIONE, PROGRAMMA, TITOLO	DENOMINAZIONE	RESIDUI PASSIVI AL 1/01/2015 (RS)		PAGAMENTI IN C/RESIDUI (PR)		RIACCERTAMENTI RESIDUI(R)		RESIDUI PASSIVI DA ESERCIZI PRECEDENTI(EP=RS-PR+R)			
		PREVISIONI DEFINITIVE DI COMPETENZA (CP)		PAGAMENTI IN C/COMPETENZA (PC)		IMPEGNI (I)		ECONOMIE DI COMPETENZA (ECP=CP-I-FPV)		RESIDUI PASSIVI DA ESERCIZIO DI COMPETENZA(EC = I-PC)	
		PREVISIONI DEFINITIVE DI CASSA (CS)		TOTALE PAGAMENTI (TP=PR+PC)		FONDO PLURIENNALE VINCOLATO (FPV)				TOTALI RESIDUI PASSIVI DA RIPORTARE(TR=EP+EC)	
Titolo 1	Spese correnti	RS	0,00	PR	0,00	R	0,00		EP	0,00	
		CP	0,00	PC	0,00	I	0,00	ECP	0,00	EC	0,00
		CS	0,00	TP	0,00	FPV	0,00			TR	0,00
Titolo 2	Spese in conto capitale	RS	0,00	PR	0,00	R	0,00		EP	0,00	
		CP	0,00	PC	0,00	I	0,00	ECP	0,00	EC	0,00
		CS	0,00	TP	0,00	FPV	0,00			TR	0,00
<b>Totale Programma 7 :Elezioni e consultazioni popolari - Anagrafe e stato civile</b>		RS	0,00	PR	0,00	R	0,00		EP	0,00	
		CP	0,00	PC	0,00	I	0,00	ECP	0,00	EC	0,00
		CS	0,00	TP	0,00	FPV	0,00			TR	0,00
<b>0108 Programma 8 : Statistica e sistemi informativi</b>											
Titolo 1	Spese correnti	RS	0,00	PR	0,00	R	0,00		EP	0,00	
		CP	0,00	PC	0,00	I	0,00	ECP	0,00	EC	0,00
		CS	0,00	TP	0,00	FPV	0,00			TR	0,00
Titolo 2	Spese in conto capitale	RS	0,00	PR	0,00	R	0,00		EP	0,00	
		CP	0,00	PC	0,00	I	0,00	ECP	0,00	EC	0,00
		CS	0,00	TP	0,00	FPV	0,00			TR	0,00
<b>Totale Programma 8 :Statistica e sistemi informativi</b>		RS	0,00	PR	0,00	R	0,00		EP	0,00	
		CP	0,00	PC	0,00	I	0,00	ECP	0,00	EC	0,00
		CS	0,00	TP	0,00	FPV	0,00			TR	0,00
<b>0109 Programma 9 : Assistenza tecnico-amministrativa agli enti locali</b>											
Titolo 1	Spese correnti	RS	0,00	PR	0,00	R	0,00		EP	0,00	
		CP	0,00	PC	0,00	I	0,00	ECP	0,00	EC	0,00

**CONTO DEL BILANCIO - GESTIONE DELLE SPESE  
FUNZIONI DELEGATE DALLE REGIONI**

MISSIONE, PROGRAMMA, TITOLO	DENOMINAZIONE	RESIDUI PASSIVI AL 1/01/2015 (RS)	PAGAMENTI IN C/RESIDUI (PR)	RIACCERTAMENTI RESIDUI(R)		RESIDUI PASSIVI DA ESERCIZI PRECEDENTI(EP=RS-PR+R)				
		PREVISIONI DEFINITIVE DI COMPETENZA (CP)	PAGAMENTI IN C/COMPETENZA (PC)	IMPEGNI (I)	ECONOMIE DI COMPETENZA (ECP=CP-I-FPV)	RESIDUI PASSIVI DA ESERCIZIO DI COMPETENZA(EC = I-PC)				
		PREVISIONI DEFINITIVE DI CASSA (CS)	TOTALE PAGAMENTI (TP=PR+PC)	FONDO PLURIENNALE VINCOLATO (FPV)		TOTALI RESIDUI PASSIVI DA RIPORTARE(TR=EP+EC)				
		CS	0,00	TP	0,00	FPV	0,00		TR	0,00
Titolo 2	Spese in conto capitale	RS	0,00	PR	0,00	R	0,00		EP	0,00
		CP	0,00	PC	0,00	I	0,00	ECP	0,00	EC
		CS	0,00	TP	0,00	FPV	0,00		TR	0,00
	<b>Totale Programma 9 :Assistenza tecnico-amministrativa agli enti locali</b>	RS	0,00	PR	0,00	R	0,00		EP	0,00
		CP	0,00	PC	0,00	I	0,00	ECP	0,00	EC
		CS	0,00	TP	0,00	FPV	0,00		TR	0,00
<b>0110</b>	<b>Programma 10 : Risorse umane</b>									
Titolo 1	Spese correnti	RS	0,00	PR	0,00	R	0,00		EP	0,00
		CP	0,00	PC	0,00	I	0,00	ECP	0,00	EC
		CS	0,00	TP	0,00	FPV	0,00		TR	0,00
Titolo 2	Spese in conto capitale	RS	0,00	PR	0,00	R	0,00		EP	0,00
		CP	0,00	PC	0,00	I	0,00	ECP	0,00	EC
		CS	0,00	TP	0,00	FPV	0,00		TR	0,00
	<b>Totale Programma 10 :Risorse umane</b>	RS	0,00	PR	0,00	R	0,00		EP	0,00
		CP	0,00	PC	0,00	I	0,00	ECP	0,00	EC
		CS	0,00	TP	0,00	FPV	0,00		TR	0,00
<b>0111</b>	<b>Programma 11 : Altri servizi generali</b>									
Titolo 1	Spese correnti	RS	0,00	PR	0,00	R	0,00		EP	0,00
		CP	0,00	PC	0,00	I	0,00	ECP	0,00	EC
		CS	0,00	TP	0,00	FPV	0,00		TR	0,00
Titolo 2	Spese in conto capitale	RS	0,00	PR	0,00	R	0,00		EP	0,00

**CONTO DEL BILANCIO - GESTIONE DELLE SPESE  
FUNZIONI DELEGATE DALLE REGIONI**

MISSIONE, PROGRAMMA, TITOLO	DENOMINAZIONE	RESIDUI PASSIVI AL 1/01/2015 (RS)	PAGAMENTI IN C/RESIDUI (PR)	RIACCERTAMENTI RESIDUI(R)		RESIDUI PASSIVI DA ESERCIZI PRECEDENTI(EP=RS-PR+R)
		PREVISIONI DEFINITIVE DI COMPETENZA (CP)	PAGAMENTI IN C/COMPETENZA (PC)	IMPEGNI (I)	ECONOMIE DI COMPETENZA (ECP=CP-I-FPV)	RESIDUI PASSIVI DA ESERCIZIO DI COMPETENZA(EC = I-PC)
		PREVISIONI DEFINITIVE DI CASSA (CS)	TOTALE PAGAMENTI (TP=PR+PC)	FONDO PLURIENNALE VINCOLATO (FPV)		TOTALI RESIDUI PASSIVI DA RIPORTARE(TR=EP+EC)
		CP 0,00	PC 0,00	I 0,00	ECP 0,00	EC 0,00
		CS 0,00	TP 0,00	FPV 0,00		TR 0,00
<b>Totale Programma 11 :Altri servizi generali</b>		RS 0,00	PR 0,00	R 0,00		EP 0,00
		CP 0,00	PC 0,00	I 0,00	ECP 0,00	EC 0,00
		CS 0,00	TP 0,00	FPV 0,00		TR 0,00
<b>Totale MISSIONE 1 Servizi istituzionali, generali e di gestione</b>		RS 0,00	PR 0,00	R 0,00		EP 0,00
		CP 0,00	PC 0,00	I 0,00	ECP 0,00	EC 0,00
		CS 0,00	TP 0,00	FPV 0,00		TR 0,00

**CONTO DEL BILANCIO - GESTIONE DELLE SPESE  
FUNZIONI DELEGATE DALLE REGIONI**

MISSIONE, PROGRAMMA, TITOLO	DENOMINAZIONE	RESIDUI PASSIVI AL 1/01/2015 (RS)		PAGAMENTI IN C/RESIDUI (PR)		RIACCERTAMENTI RESIDUI(R)		RESIDUI PASSIVI DA ESERCIZI PRECEDENTI(EP=RS-PR+R)			
		PREVISIONI DEFINITIVE DI COMPETENZA (CP)		PAGAMENTI IN C/COMPETENZA (PC)		IMPEGNI (I)		RESIDUI PASSIVI DA ESERCIZIO DI COMPETENZA(EC = I-PC)			
		PREVISIONI DEFINITIVE DI CASSA (CS)		TOTALE PAGAMENTI (TP=PR+PC)		FONDO PLURIENNALE VINCOLATO (FPV)		TOTALI RESIDUI PASSIVI DA RIPORTARE(TR=EP+EC)			
<b>MISSIONE 2 : Giustizia</b>											
<b>0201 Programma 1 : Uffici giudiziari</b>											
Titolo 1	Spese correnti	RS	0,00	PR	0,00	R	0,00		EP	0,00	
		CP	0,00	PC	0,00	I	0,00	ECP	0,00	EC	0,00
		CS	0,00	TP	0,00	FPV	0,00		TR	0,00	
Titolo 2	Spese in conto capitale	RS	0,00	PR	0,00	R	0,00		EP	0,00	
		CP	0,00	PC	0,00	I	0,00	ECP	0,00	EC	0,00
		CS	0,00	TP	0,00	FPV	0,00		TR	0,00	
<b>Totale Programma 1 :Uffici giudiziari</b>		RS	0,00	PR	0,00	R	0,00		EP	0,00	
		CP	0,00	PC	0,00	I	0,00	ECP	0,00	EC	0,00
		CS	0,00	TP	0,00	FPV	0,00		TR	0,00	
<b>0202 Programma 2 : Casa circondariale e altri soggetti</b>											
Titolo 1	Spese correnti	RS	0,00	PR	0,00	R	0,00		EP	0,00	
		CP	0,00	PC	0,00	I	0,00	ECP	0,00	EC	0,00
		CS	0,00	TP	0,00	FPV	0,00		TR	0,00	
Titolo 2	Spese in conto capitale	RS	0,00	PR	0,00	R	0,00		EP	0,00	
		CP	0,00	PC	0,00	I	0,00	ECP	0,00	EC	0,00
		CS	0,00	TP	0,00	FPV	0,00		TR	0,00	
<b>Totale Programma 2 :Casa circondariale e altri soggetti</b>		RS	0,00	PR	0,00	R	0,00		EP	0,00	
		CP	0,00	PC	0,00	I	0,00	ECP	0,00	EC	0,00
		CS	0,00	TP	0,00	FPV	0,00		TR	0,00	

**CONTO DEL BILANCIO - GESTIONE DELLE SPESE  
FUNZIONI DELEGATE DALLE REGIONI**

MISSIONE, PROGRAMMA, TITOLO	DENOMINAZIONE	RESIDUI PASSIVI AL 1/01/2015 (RS)		PAGAMENTI IN C/RESIDUI (PR)		RIACCERTAMENTI RESIDUI(R)		RESIDUI PASSIVI DA ESERCIZI PRECEDENTI(EP=RS-PR+R)			
		PREVISIONI DEFINITIVE DI COMPETENZA (CP)		PAGAMENTI IN C/COMPETENZA (PC)		IMPEGNI (I)		ECONOMIE DI COMPETENZA (ECP=CP-I-FPV)		RESIDUI PASSIVI DA ESERCIZIO DI COMPETENZA(EC = I-PC)	
		PREVISIONI DEFINITIVE DI CASSA (CS)		TOTALE PAGAMENTI (TP=PR+PC)		FONDO PLURIENNALE VINCOLATO (FPV)				TOTALI RESIDUI PASSIVI DA RIPORTARE(TR=EP+EC)	
<b>Totale MISSIONE 2 Giustizia</b>		RS	0,00	PR	0,00	R	0,00	EP	0,00		
		CP	0,00	PC	0,00	I	0,00	ECP	0,00	EC	0,00
		CS	0,00	TP	0,00	FPV	0,00			TR	0,00

**CONTO DEL BILANCIO - GESTIONE DELLE SPESE  
FUNZIONI DELEGATE DALLE REGIONI**

MISSIONE, PROGRAMMA, TITOLO	DENOMINAZIONE	RESIDUI PASSIVI AL 1/01/2015 (RS)		PAGAMENTI IN C/RESIDUI (PR)		RIACCERTAMENTI RESIDUI(R)		RESIDUI PASSIVI DA ESERCIZI PRECEDENTI(EP=RS-PR+R)			
		PREVISIONI DEFINITIVE DI COMPETENZA (CP)		PAGAMENTI IN C/COMPETENZA (PC)		IMPEGNI (I)		ECONOMIE DI COMPETENZA (ECP=CP-I-FPV)		RESIDUI PASSIVI DA ESERCIZIO DI COMPETENZA(EC = I-PC)	
		PREVISIONI DEFINITIVE DI CASSA (CS)		TOTALE PAGAMENTI (TP=PR+PC)		FONDO PLURIENNALE VINCOLATO (FPV)				TOTALI RESIDUI PASSIVI DA RIPORTARE(TR=EP+EC)	
<b>MISSIONE 3 : Ordine pubblico e sicurezza</b>											
<b>0301 Programma 1 : Polizia locale e amministrativa</b>											
Titolo 1	Spese correnti	RS	0,00	PR	0,00	R	0,00		EP	0,00	
		CP	0,00	PC	0,00	I	0,00	ECP	0,00	EC	0,00
		CS	0,00	TP	0,00	FPV	0,00		TR	0,00	
Titolo 2	Spese in conto capitale	RS	0,00	PR	0,00	R	0,00		EP	0,00	
		CP	0,00	PC	0,00	I	0,00	ECP	0,00	EC	0,00
		CS	0,00	TP	0,00	FPV	0,00		TR	0,00	
Titolo 3	Spese per incremento attività finanziarie	RS	0,00	PR	0,00	R	0,00		EP	0,00	
		CP	0,00	PC	0,00	I	0,00	ECP	0,00	EC	0,00
		CS	0,00	TP	0,00	FPV	0,00		TR	0,00	
<b>Totale Programma 1 :Polizia locale e amministrativa</b>		RS	0,00	PR	0,00	R	0,00		EP	0,00	
		CP	0,00	PC	0,00	I	0,00	ECP	0,00	EC	0,00
		CS	0,00	TP	0,00	FPV	0,00		TR	0,00	
<b>0302 Programma 2 : Sistema integrato di sicurezza urbana</b>											
Titolo 1	Spese correnti	RS	0,00	PR	0,00	R	0,00		EP	0,00	
		CP	0,00	PC	0,00	I	0,00	ECP	0,00	EC	0,00
		CS	0,00	TP	0,00	FPV	0,00		TR	0,00	
Titolo 2	Spese in conto capitale	RS	0,00	PR	0,00	R	0,00		EP	0,00	
		CP	0,00	PC	0,00	I	0,00	ECP	0,00	EC	0,00
		CS	0,00	TP	0,00	FPV	0,00		TR	0,00	

**CONTO DEL BILANCIO - GESTIONE DELLE SPESE  
FUNZIONI DELEGATE DALLE REGIONI**

MISSIONE, PROGRAMMA, TITOLO	DENOMINAZIONE	RESIDUI PASSIVI AL 1/01/2015 (RS)		PAGAMENTI IN C/RESIDUI (PR)		RIACCERTAMENTI RESIDUI(R)		RESIDUI PASSIVI DA ESERCIZI PRECEDENTI(EP=RS-PR+R)			
		PREVISIONI DEFINITIVE DI COMPETENZA (CP)		PAGAMENTI IN C/COMPETENZA (PC)		IMPEGNI (I)		ECONOMIE DI COMPETENZA (ECP=CP-I-FPV)		RESIDUI PASSIVI DA ESERCIZIO DI COMPETENZA(EC = I-PC)	
		PREVISIONI DEFINITIVE DI CASSA (CS)		TOTALE PAGAMENTI (TP=PR+PC)		FONDO PLURIENNALE VINCOLATO (FPV)				TOTALI RESIDUI PASSIVI DA RIPORTARE(TR=EP+EC)	
Titolo 3	Spese per incremento attività finanziarie	RS	0,00	PR	0,00	R	0,00			EP	0,00
		CP	0,00	PC	0,00	I	0,00	ECP	0,00	EC	0,00
		CS	0,00	TP	0,00	FPV	0,00			TR	0,00
<b>Totale Programma 2 :Sistema integrato di sicurezza urbana</b>		RS	0,00	PR	0,00	R	0,00			EP	0,00
		CP	0,00	PC	0,00	I	0,00	ECP	0,00	EC	0,00
		CS	0,00	TP	0,00	FPV	0,00			TR	0,00
<b>Totale MISSIONE 3 Ordine pubblico e sicurezza</b>		RS	0,00	PR	0,00	R	0,00			EP	0,00
		CP	0,00	PC	0,00	I	0,00	ECP	0,00	EC	0,00
		CS	0,00	TP	0,00	FPV	0,00			TR	0,00



**CONTO DEL BILANCIO - GESTIONE DELLE SPESE  
FUNZIONI DELEGATE DALLE REGIONI**

MISSIONE, PROGRAMMA, TITOLO	DENOMINAZIONE	RESIDUI PASSIVI AL 1/01/2015 (RS)		PAGAMENTI IN C/RESIDUI (PR)		RIACCERTAMENTI RESIDUI(R)		RESIDUI PASSIVI DA ESERCIZI PRECEDENTI(EP=RS-PR+R)			
		PREVISIONI DEFINITIVE DI COMPETENZA (CP)		PAGAMENTI IN C/COMPETENZA (PC)		IMPEGNI (I)		RESIDUI PASSIVI DA ESERCIZIO DI COMPETENZA(EC = I-PC)			
		PREVISIONI DEFINITIVE DI CASSA (CS)		TOTALE PAGAMENTI (TP=PR+PC)		FONDO PLURIENNALE VINCOLATO (FPV)		TOTALI RESIDUI PASSIVI DA RIPORTARE(TR=EP+EC)			
<b>MISSIONE 4 : Istruzione e diritto allo studio</b>											
<b>0401 Programma 1 : Istruzione prescolastica</b>											
Titolo 1	Spese correnti	RS	0,00	PR	0,00	R	0,00		EP	0,00	
		CP	0,00	PC	0,00	I	0,00	ECP	0,00	EC	0,00
		CS	0,00	TP	0,00	FPV	0,00		TR	0,00	
Titolo 2	Spese in conto capitale	RS	0,00	PR	0,00	R	0,00		EP	0,00	
		CP	0,00	PC	0,00	I	0,00	ECP	0,00	EC	0,00
		CS	0,00	TP	0,00	FPV	0,00		TR	0,00	
Titolo 3	Spese per incremento attività finanziarie	RS	0,00	PR	0,00	R	0,00		EP	0,00	
		CP	0,00	PC	0,00	I	0,00	ECP	0,00	EC	0,00
		CS	0,00	TP	0,00	FPV	0,00		TR	0,00	
<b>Totale Programma 1 :Istruzione prescolastica</b>		RS	0,00	PR	0,00	R	0,00		EP	0,00	
		CP	0,00	PC	0,00	I	0,00	ECP	0,00	EC	0,00
		CS	0,00	TP	0,00	FPV	0,00		TR	0,00	
<b>0402 Programma 2 : Altri ordini di istruzione non universitaria</b>											
Titolo 1	Spese correnti	RS	0,00	PR	0,00	R	0,00		EP	0,00	
		CP	0,00	PC	0,00	I	0,00	ECP	0,00	EC	0,00
		CS	0,00	TP	0,00	FPV	0,00		TR	0,00	
Titolo 2	Spese in conto capitale	RS	0,00	PR	0,00	R	0,00		EP	0,00	
		CP	0,00	PC	0,00	I	0,00	ECP	0,00	EC	0,00
		CS	0,00	TP	0,00	FPV	0,00		TR	0,00	

CONTO DEL BILANCIO - GESTIONE DELLE SPESE  
FUNZIONI DELEGATE DALLE REGIONI

MISSIONE, PROGRAMMA, TITOLO	DENOMINAZIONE	RESIDUI PASSIVI AL 1/01/2015 (RS)		PAGAMENTI IN C/RESIDUI (PR)		RIACCERTAMENTI RESIDUI(R)		RESIDUI PASSIVI DA ESERCIZI PRECEDENTI(EP=RS-PR+R)	
		PREVISIONI DEFINITIVE DI COMPETENZA (CP)		PAGAMENTI IN C/COMPETENZA (PC)		IMPEGNI (I)		RESIDUI PASSIVI DA ESERCIZIO DI COMPETENZA(EC = I-PC)	
		PREVISIONI DEFINITIVE DI CASSA (CS)		TOTALE PAGAMENTI (TP=PR+PC)		FONDO PLURIENNALE VINCOLATO (FPV)		TOTALI RESIDUI PASSIVI DA RIPORTARE(TR=EP+EC)	
Titolo 3	Spese per incremento attività finanziarie	RS	0,00	PR	0,00	R	0,00	EP	0,00
		CP	0,00	PC	0,00	I	0,00	ECP	0,00
		CS	0,00	TP	0,00	FPV	0,00	TR	0,00
	<b>Totale Programma 2 :Altri ordini di istruzione non universitaria</b>	RS	0,00	PR	0,00	R	0,00	EP	0,00
		CP	0,00	PC	0,00	I	0,00	ECP	0,00
		CS	0,00	TP	0,00	FPV	0,00	TR	0,00
<b>0404</b>	<b>Programma 4 : Istruzione universitaria</b>								
Titolo 1	Spese correnti	RS	0,00	PR	0,00	R	0,00	EP	0,00
		CP	0,00	PC	0,00	I	0,00	ECP	0,00
		CS	0,00	TP	0,00	FPV	0,00	TR	0,00
Titolo 2	Spese in conto capitale	RS	0,00	PR	0,00	R	0,00	EP	0,00
		CP	0,00	PC	0,00	I	0,00	ECP	0,00
		CS	0,00	TP	0,00	FPV	0,00	TR	0,00
Titolo 3	Spese per incremento attività finanziarie	RS	0,00	PR	0,00	R	0,00	EP	0,00
		CP	0,00	PC	0,00	I	0,00	ECP	0,00
		CS	0,00	TP	0,00	FPV	0,00	TR	0,00
	<b>Totale Programma 4 :Istruzione universitaria</b>	RS	0,00	PR	0,00	R	0,00	EP	0,00
		CP	0,00	PC	0,00	I	0,00	ECP	0,00
		CS	0,00	TP	0,00	FPV	0,00	TR	0,00
<b>0405</b>	<b>Programma 5 : Istruzione tecnica superiore</b>								
Titolo 1	Spese correnti	RS	0,00	PR	0,00	R	0,00	EP	0,00
		CP	0,00	PC	0,00	I	0,00	ECP	0,00
		CS	0,00	TP	0,00	FPV	0,00	TR	0,00

**CONTO DEL BILANCIO - GESTIONE DELLE SPESE  
FUNZIONI DELEGATE DALLE REGIONI**

MISSIONE, PROGRAMMA, TITOLO	DENOMINAZIONE	RESIDUI PASSIVI AL 1/01/2015 (RS)		PAGAMENTI IN C/RESIDUI (PR)		RIACCERTAMENTI RESIDUI(R)		RESIDUI PASSIVI DA ESERCIZI PRECEDENTI(EP=RS-PR+R)			
		PREVISIONI DEFINITIVE DI COMPETENZA (CP)		PAGAMENTI IN C/COMPETENZA (PC)		IMPEGNI (I)		ECONOMIE DI COMPETENZA (ECP=CP-I-FPV)		RESIDUI PASSIVI DA ESERCIZIO DI COMPETENZA(EC = I-PC)	
		PREVISIONI DEFINITIVE DI CASSA (CS)		TOTALE PAGAMENTI (TP=PR+PC)		FONDO PLURIENNALE VINCOLATO (FPV)				TOTALI RESIDUI PASSIVI DA RIPORTARE(TR=EP+EC)	
Titolo 2	Spese in conto capitale	RS	0,00	PR	0,00	R	0,00		EP	0,00	
		CP	0,00	PC	0,00	I	0,00	ECP	0,00	EC	0,00
		CS	0,00	TP	0,00	FPV	0,00		TR	0,00	
Titolo 3	Spese per incremento attività finanziarie	RS	0,00	PR	0,00	R	0,00		EP	0,00	
		CP	0,00	PC	0,00	I	0,00	ECP	0,00	EC	0,00
		CS	0,00	TP	0,00	FPV	0,00		TR	0,00	
<b>Totale Programma 5 :Istruzione tecnica superiore</b>		RS	0,00	PR	0,00	R	0,00		EP	0,00	
		CP	0,00	PC	0,00	I	0,00	ECP	0,00	EC	0,00
		CS	0,00	TP	0,00	FPV	0,00		TR	0,00	
<b>0406 Programma 6 : Servizi ausiliari all'istruzione</b>											
Titolo 1	Spese correnti	RS	0,00	PR	0,00	R	0,00		EP	0,00	
		CP	0,00	PC	0,00	I	0,00	ECP	0,00	EC	0,00
		CS	0,00	TP	0,00	FPV	0,00		TR	0,00	
Titolo 2	Spese in conto capitale	RS	0,00	PR	0,00	R	0,00		EP	0,00	
		CP	0,00	PC	0,00	I	0,00	ECP	0,00	EC	0,00
		CS	0,00	TP	0,00	FPV	0,00		TR	0,00	
Titolo 3	Spese per incremento attività finanziarie	RS	0,00	PR	0,00	R	0,00		EP	0,00	
		CP	0,00	PC	0,00	I	0,00	ECP	0,00	EC	0,00
		CS	0,00	TP	0,00	FPV	0,00		TR	0,00	
<b>Totale Programma 6 :Servizi ausiliari all'istruzione</b>		RS	0,00	PR	0,00	R	0,00		EP	0,00	
		CP	0,00	PC	0,00	I	0,00	ECP	0,00	EC	0,00
		CS	0,00	TP	0,00	FPV	0,00		TR	0,00	
<b>0407 Programma 7 : Diritto allo studio</b>											

**CONTO DEL BILANCIO - GESTIONE DELLE SPESE  
FUNZIONI DELEGATE DALLE REGIONI**

MISSIONE, PROGRAMMA, TITOLO	DENOMINAZIONE	RESIDUI PASSIVI AL 1/01/2015 (RS)		PAGAMENTI IN C/RESIDUI (PR)		RIACCERTAMENTI RESIDUI(R)		RESIDUI PASSIVI DA ESERCIZI PRECEDENTI(EP=RS-PR+R)	
		PREVISIONI DEFINITIVE DI COMPETENZA (CP)		PAGAMENTI IN C/COMPETENZA (PC)		IMPEGNI (I)		RESIDUI PASSIVI DA ESERCIZIO DI COMPETENZA(EC = I-PC)	
		PREVISIONI DEFINITIVE DI CASSA (CS)		TOTALE PAGAMENTI (TP=PR+PC)		FONDO PLURIENNALE VINCOLATO (FPV)		TOTALI RESIDUI PASSIVI DA RIPORTARE(TR=EP+EC)	
Titolo 1	Spese correnti	RS	0,00	PR	0,00	R	0,00	EP	0,00
		CP	0,00	PC	0,00	I	0,00	ECP	0,00
		CS	0,00	TP	0,00	FPV	0,00	TR	0,00
Titolo 2	Spese in conto capitale	RS	0,00	PR	0,00	R	0,00	EP	0,00
		CP	0,00	PC	0,00	I	0,00	ECP	0,00
		CS	0,00	TP	0,00	FPV	0,00	TR	0,00
Titolo 3	Spese per incremento attività finanziarie	RS	0,00	PR	0,00	R	0,00	EP	0,00
		CP	0,00	PC	0,00	I	0,00	ECP	0,00
		CS	0,00	TP	0,00	FPV	0,00	TR	0,00
<b>Totale Programma 7 :Diritto allo studio</b>		RS	0,00	PR	0,00	R	0,00	EP	0,00
		CP	0,00	PC	0,00	I	0,00	ECP	0,00
		CS	0,00	TP	0,00	FPV	0,00	TR	0,00
<b>Totale MISSIONE 4 Istruzione e diritto allo studio</b>		RS	0,00	PR	0,00	R	0,00	EP	0,00
		CP	0,00	PC	0,00	I	0,00	ECP	0,00
		CS	0,00	TP	0,00	FPV	0,00	TR	0,00

**CONTO DEL BILANCIO - GESTIONE DELLE SPESE  
FUNZIONI DELEGATE DALLE REGIONI**

MISSIONE, PROGRAMMA, TITOLO	DENOMINAZIONE	RESIDUI PASSIVI AL 1/01/2015 (RS)		PAGAMENTI IN C/RESIDUI (PR)		RIACCERTAMENTI RESIDUI(R)		RESIDUI PASSIVI DA ESERCIZI PRECEDENTI(EP=RS-PR+R)			
		PREVISIONI DEFINITIVE DI COMPETENZA (CP)		PAGAMENTI IN C/COMPETENZA (PC)		IMPEGNI (I)		RESIDUI PASSIVI DA ESERCIZIO DI COMPETENZA(EC = I-PC)			
		PREVISIONI DEFINITIVE DI CASSA (CS)		TOTALE PAGAMENTI (TP=PR+PC)		FONDO PLURIENNALE VINCOLATO (FPV)		TOTALI RESIDUI PASSIVI DA RIPORTARE(TR=EP+EC)			
<b>MISSIONE 5 : Tutela e valorizzazione dei beni e delle attività culturali</b>											
<b>0501 Programma 1 : Valorizzazione dei beni di interesse storico</b>											
Titolo 1	Spese correnti	RS	0,00	PR	0,00	R	0,00		EP	0,00	
		CP	0,00	PC	0,00	I	0,00	ECP	0,00	EC	0,00
		CS	0,00	TP	0,00	FPV	0,00		TR	0,00	
Titolo 2	Spese in conto capitale	RS	0,00	PR	0,00	R	0,00		EP	0,00	
		CP	0,00	PC	0,00	I	0,00	ECP	0,00	EC	0,00
		CS	0,00	TP	0,00	FPV	0,00		TR	0,00	
Titolo 3	Spese per incremento attività finanziarie	RS	0,00	PR	0,00	R	0,00		EP	0,00	
		CP	0,00	PC	0,00	I	0,00	ECP	0,00	EC	0,00
		CS	0,00	TP	0,00	FPV	0,00		TR	0,00	
<b>Totale Programma 1 :Valorizzazione dei beni di interesse storico</b>		RS	0,00	PR	0,00	R	0,00		EP	0,00	
		CP	0,00	PC	0,00	I	0,00	ECP	0,00	EC	0,00
		CS	0,00	TP	0,00	FPV	0,00		TR	0,00	
<b>0502 Programma 2 : Attività culturali e interventi diversi nel settore culturale</b>											
Titolo 1	Spese correnti	RS	0,00	PR	0,00	R	0,00		EP	0,00	
		CP	0,00	PC	0,00	I	0,00	ECP	0,00	EC	0,00
		CS	0,00	TP	0,00	FPV	0,00		TR	0,00	
Titolo 2	Spese in conto capitale	RS	0,00	PR	0,00	R	0,00		EP	0,00	
		CP	0,00	PC	0,00	I	0,00	ECP	0,00	EC	0,00
		CS	0,00	TP	0,00	FPV	0,00		TR	0,00	

**CONTO DEL BILANCIO - GESTIONE DELLE SPESE  
FUNZIONI DELEGATE DALLE REGIONI**

MISSIONE, PROGRAMMA, TITOLO	DENOMINAZIONE	RESIDUI PASSIVI AL 1/01/2015 (RS)		PAGAMENTI IN C/RESIDUI (PR)		RIACCERTAMENTI RESIDUI(R)		RESIDUI PASSIVI DA ESERCIZI PRECEDENTI(EP=RS-PR+R)			
		PREVISIONI DEFINITIVE DI COMPETENZA (CP)		PAGAMENTI IN C/COMPETENZA (PC)		IMPEGNI (I)		ECONOMIE DI COMPETENZA (ECP=CP-I-FPV)		RESIDUI PASSIVI DA ESERCIZIO DI COMPETENZA(EC = I-PC)	
		PREVISIONI DEFINITIVE DI CASSA (CS)		TOTALE PAGAMENTI (TP=PR+PC)		FONDO PLURIENNALE VINCOLATO (FPV)				TOTALI RESIDUI PASSIVI DA RIPORTARE(TR=EP+EC)	
Titolo 3	Spese per incremento attività finanziarie	RS	0,00	PR	0,00	R	0,00			EP	0,00
		CP	0,00	PC	0,00	I	0,00	ECP	0,00	EC	0,00
		CS	0,00	TP	0,00	FPV	0,00			TR	0,00
<b>Totale Programma 2 :Attività culturali e interventi diversi nel settore culturale</b>		RS	0,00	PR	0,00	R	0,00			EP	0,00
		CP	0,00	PC	0,00	I	0,00	ECP	0,00	EC	0,00
		CS	0,00	TP	0,00	FPV	0,00			TR	0,00
<b>Totale MISSIONE 5 Tutela e valorizzazione dei beni e delle attività culturali</b>		RS	0,00	PR	0,00	R	0,00			EP	0,00
		CP	0,00	PC	0,00	I	0,00	ECP	0,00	EC	0,00
		CS	0,00	TP	0,00	FPV	0,00			TR	0,00

**CONTO DEL BILANCIO - GESTIONE DELLE SPESE  
FUNZIONI DELEGATE DALLE REGIONI**

MISSIONE, PROGRAMMA, TITOLO	DENOMINAZIONE	RESIDUI PASSIVI AL 1/01/2015 (RS)		PAGAMENTI IN C/RESIDUI (PR)		RIACCERTAMENTI RESIDUI(R)		RESIDUI PASSIVI DA ESERCIZI PRECEDENTI(EP=RS-PR+R)			
		PREVISIONI DEFINITIVE DI COMPETENZA (CP)		PAGAMENTI IN C/COMPETENZA (PC)		IMPEGNI (I)		RESIDUI PASSIVI DA ESERCIZIO DI COMPETENZA(EC = I-PC)			
		PREVISIONI DEFINITIVE DI CASSA (CS)		TOTALE PAGAMENTI (TP=PR+PC)		FONDO PLURIENNALE VINCOLATO (FPV)		TOTALI RESIDUI PASSIVI DA RIPORTARE(TR=EP+EC)			
<b>MISSIONE 6 : Politiche giovanili, sport e tempo libero</b>											
<b>0601 Programma 1 : Sport e tempo libero</b>											
Titolo 1	Spese correnti	RS	0,00	PR	0,00	R	0,00		EP	0,00	
		CP	0,00	PC	0,00	I	0,00	ECP	0,00	EC	0,00
		CS	0,00	TP	0,00	FPV	0,00		TR	0,00	
Titolo 2	Spese in conto capitale	RS	0,00	PR	0,00	R	0,00		EP	0,00	
		CP	0,00	PC	0,00	I	0,00	ECP	0,00	EC	0,00
		CS	0,00	TP	0,00	FPV	0,00		TR	0,00	
Titolo 3	Spese per incremento attività finanziarie	RS	0,00	PR	0,00	R	0,00		EP	0,00	
		CP	0,00	PC	0,00	I	0,00	ECP	0,00	EC	0,00
		CS	0,00	TP	0,00	FPV	0,00		TR	0,00	
<b>Totale Programma 1 :Sport e tempo libero</b>		RS	0,00	PR	0,00	R	0,00		EP	0,00	
		CP	0,00	PC	0,00	I	0,00	ECP	0,00	EC	0,00
		CS	0,00	TP	0,00	FPV	0,00		TR	0,00	
<b>0602 Programma 2 : Giovani</b>											
Titolo 1	Spese correnti	RS	0,00	PR	0,00	R	0,00		EP	0,00	
		CP	0,00	PC	0,00	I	0,00	ECP	0,00	EC	0,00
		CS	0,00	TP	0,00	FPV	0,00		TR	0,00	
Titolo 2	Spese in conto capitale	RS	0,00	PR	0,00	R	0,00		EP	0,00	
		CP	0,00	PC	0,00	I	0,00	ECP	0,00	EC	0,00
		CS	0,00	TP	0,00	FPV	0,00		TR	0,00	

**CONTO DEL BILANCIO - GESTIONE DELLE SPESE  
FUNZIONI DELEGATE DALLE REGIONI**

MISSIONE, PROGRAMMA, TITOLO	DENOMINAZIONE	RESIDUI PASSIVI AL 1/01/2015 (RS)		PAGAMENTI IN C/RESIDUI (PR)		RIACCERTAMENTI RESIDUI(R)		RESIDUI PASSIVI DA ESERCIZI PRECEDENTI(EP=RS-PR+R)	
		PREVISIONI DEFINITIVE DI COMPETENZA (CP)		PAGAMENTI IN C/COMPETENZA (PC)		IMPEGNI (I)		RESIDUI PASSIVI DA ESERCIZIO DI COMPETENZA(EC = I-PC)	
		PREVISIONI DEFINITIVE DI CASSA (CS)		TOTALE PAGAMENTI (TP=PR+PC)		FONDO PLURIENNALE VINCOLATO (FPV)		TOTALI RESIDUI PASSIVI DA RIPORTARE(TR=EP+EC)	
Titolo 3	Spese per incremento attività finanziarie	RS	0,00	PR	0,00	R	0,00	EP	0,00
		CP	0,00	PC	0,00	I	0,00	ECP	0,00
		CS	0,00	TP	0,00	FPV	0,00	TR	0,00
<b>Totale Programma 2 :Giovani</b>		RS	0,00	PR	0,00	R	0,00	EP	0,00
		CP	0,00	PC	0,00	I	0,00	ECP	0,00
		CS	0,00	TP	0,00	FPV	0,00	TR	0,00
<b>Totale MISSIONE 6 Politiche giovanili, sport e tempo libero</b>		RS	0,00	PR	0,00	R	0,00	EP	0,00
		CP	0,00	PC	0,00	I	0,00	ECP	0,00
		CS	0,00	TP	0,00	FPV	0,00	TR	0,00



**CONTO DEL BILANCIO - GESTIONE DELLE SPESE  
FUNZIONI DELEGATE DALLE REGIONI**

MISSIONE, PROGRAMMA, TITOLO	DENOMINAZIONE	RESIDUI PASSIVI AL 1/01/2015 (RS)		PAGAMENTI IN C/RESIDUI (PR)		RIACCERTAMENTI RESIDUI(R)		RESIDUI PASSIVI DA ESERCIZI PRECEDENTI(EP=RS-PR+R)			
		PREVISIONI DEFINITIVE DI COMPETENZA (CP)		PAGAMENTI IN C/COMPETENZA (PC)		IMPEGNI (I)		RESIDUI PASSIVI DA ESERCIZIO DI COMPETENZA(EC = I-PC)			
		PREVISIONI DEFINITIVE DI CASSA (CS)		TOTALE PAGAMENTI (TP=PR+PC)		FONDO PLURIENNALE VINCOLATO (FPV)		TOTALI RESIDUI PASSIVI DA RIPORTARE(TR=EP+EC)			
<b>MISSIONE 7 : Turismo</b>											
<b>0701 Programma 1 : Sviluppo e valorizzazione del turismo</b>											
Titolo 1	Spese correnti	RS	0,00	PR	0,00	R	0,00		EP	0,00	
		CP	0,00	PC	0,00	I	0,00	ECP	0,00	EC	0,00
		CS	0,00	TP	0,00	FPV	0,00		TR	0,00	
Titolo 2	Spese in conto capitale	RS	0,00	PR	0,00	R	0,00		EP	0,00	
		CP	0,00	PC	0,00	I	0,00	ECP	0,00	EC	0,00
		CS	0,00	TP	0,00	FPV	0,00		TR	0,00	
Titolo 3	Spese per incremento attività finanziarie	RS	0,00	PR	0,00	R	0,00		EP	0,00	
		CP	0,00	PC	0,00	I	0,00	ECP	0,00	EC	0,00
		CS	0,00	TP	0,00	FPV	0,00		TR	0,00	
<b>Totale Programma 1 :Sviluppo e valorizzazione del turismo</b>		RS	0,00	PR	0,00	R	0,00		EP	0,00	
		CP	0,00	PC	0,00	I	0,00	ECP	0,00	EC	0,00
		CS	0,00	TP	0,00	FPV	0,00		TR	0,00	
<b>Totale MISSIONE 7 Turismo</b>		RS	0,00	PR	0,00	R	0,00		EP	0,00	
		CP	0,00	PC	0,00	I	0,00	ECP	0,00	EC	0,00
		CS	0,00	TP	0,00	FPV	0,00		TR	0,00	

**CONTO DEL BILANCIO - GESTIONE DELLE SPESE  
FUNZIONI DELEGATE DALLE REGIONI**

MISSIONE, PROGRAMMA, TITOLO	DENOMINAZIONE	RESIDUI PASSIVI AL 1/01/2015 (RS)		PAGAMENTI IN C/RESIDUI (PR)		RIACCERTAMENTI RESIDUI(R)		RESIDUI PASSIVI DA ESERCIZI PRECEDENTI(EP=RS-PR+R)			
		PREVISIONI DEFINITIVE DI COMPETENZA (CP)		PAGAMENTI IN C/COMPETENZA (PC)		IMPEGNI (I)		RESIDUI PASSIVI DA ESERCIZIO DI COMPETENZA(EC = I-PC)			
		PREVISIONI DEFINITIVE DI CASSA (CS)		TOTALE PAGAMENTI (TP=PR+PC)		FONDO PLURIENNALE VINCOLATO (FPV)		TOTALI RESIDUI PASSIVI DA RIPORTARE(TR=EP+EC)			
<b>MISSIONE 8 : Assetto del territorio ed edilizia abitativa</b>											
<b>0801 Programma 1 : Urbanistica e assetto del territorio</b>											
Titolo 1	Spese correnti	RS	0,00	PR	0,00	R	0,00		EP	0,00	
		CP	0,00	PC	0,00	I	0,00	ECP	0,00	EC	0,00
		CS	0,00	TP	0,00	FPV	0,00		TR	0,00	
Titolo 2	Spese in conto capitale	RS	0,00	PR	0,00	R	0,00		EP	0,00	
		CP	0,00	PC	0,00	I	0,00	ECP	0,00	EC	0,00
		CS	0,00	TP	0,00	FPV	0,00		TR	0,00	
Titolo 3	Spese per incremento attività finanziarie	RS	0,00	PR	0,00	R	0,00		EP	0,00	
		CP	0,00	PC	0,00	I	0,00	ECP	0,00	EC	0,00
		CS	0,00	TP	0,00	FPV	0,00		TR	0,00	
<b>Totale Programma 1 :Urbanistica e assetto del territorio</b>		RS	0,00	PR	0,00	R	0,00		EP	0,00	
		CP	0,00	PC	0,00	I	0,00	ECP	0,00	EC	0,00
		CS	0,00	TP	0,00	FPV	0,00		TR	0,00	
<b>0802 Programma 2 : Edilizia residenziale pubblica e locale e piani di edilizia economico-popolare</b>											
Titolo 1	Spese correnti	RS	0,00	PR	0,00	R	0,00		EP	0,00	
		CP	0,00	PC	0,00	I	0,00	ECP	0,00	EC	0,00
		CS	0,00	TP	0,00	FPV	0,00		TR	0,00	
Titolo 2	Spese in conto capitale	RS	0,00	PR	0,00	R	0,00		EP	0,00	
		CP	0,00	PC	0,00	I	0,00	ECP	0,00	EC	0,00
		CS	0,00	TP	0,00	FPV	0,00		TR	0,00	

**CONTO DEL BILANCIO - GESTIONE DELLE SPESE  
FUNZIONI DELEGATE DALLE REGIONI**

MISSIONE, PROGRAMMA, TITOLO	DENOMINAZIONE	RESIDUI PASSIVI AL 1/01/2015 (RS)		PAGAMENTI IN C/RESIDUI (PR)		RIACCERTAMENTI RESIDUI(R)		RESIDUI PASSIVI DA ESERCIZI PRECEDENTI(EP=RS-PR+R)	
		PREVISIONI DEFINITIVE DI COMPETENZA (CP)		PAGAMENTI IN C/COMPETENZA (PC)		IMPEGNI (I)		RESIDUI PASSIVI DA ESERCIZIO DI COMPETENZA(EC = I-PC)	
		PREVISIONI DEFINITIVE DI CASSA (CS)		TOTALE PAGAMENTI (TP=PR+PC)		FONDO PLURIENNALE VINCOLATO (FPV)		TOTALI RESIDUI PASSIVI DA RIPORTARE(TR=EP+EC)	
Titolo 3	Spese per incremento attività finanziarie	RS	0,00	PR	0,00	R	0,00	EP	0,00
		CP	0,00	PC	0,00	I	0,00	ECP	0,00
		CS	0,00	TP	0,00	FPV	0,00	TR	0,00
<b>Totale Programma 2 :Edilizia residenziale pubblica e locale e piani di edilizia economico-popolare</b>		RS	0,00	PR	0,00	R	0,00	EP	0,00
		CP	0,00	PC	0,00	I	0,00	ECP	0,00
		CS	0,00	TP	0,00	FPV	0,00	TR	0,00
<b>Totale MISSIONE 8 Assetto del territorio ed edilizia abitativa</b>		RS	0,00	PR	0,00	R	0,00	EP	0,00
		CP	0,00	PC	0,00	I	0,00	ECP	0,00
		CS	0,00	TP	0,00	FPV	0,00	TR	0,00

**CONTO DEL BILANCIO - GESTIONE DELLE SPESE  
FUNZIONI DELEGATE DALLE REGIONI**

MISSIONE, PROGRAMMA, TITOLO	DENOMINAZIONE	RESIDUI PASSIVI AL 1/01/2015 (RS)		PAGAMENTI IN C/RESIDUI (PR)		RIACCERTAMENTI RESIDUI(R)		RESIDUI PASSIVI DA ESERCIZI PRECEDENTI(EP=RS-PR+R)		
		PREVISIONI DEFINITIVE DI COMPETENZA (CP)		PAGAMENTI IN C/COMPETENZA (PC)		IMPEGNI (I)		RESIDUI PASSIVI DA ESERCIZIO DI COMPETENZA(EC = I-PC)		
		PREVISIONI DEFINITIVE DI CASSA (CS)		TOTALE PAGAMENTI (TP=PR+PC)		FONDO PLURIENNALE VINCOLATO (FPV)		TOTALI RESIDUI PASSIVI DA RIPORTARE(TR=EP+EC)		
<b>MISSIONE 9 : Sviluppo sostenibile e tutela del territorio e dell'ambiente</b>										
<b>0901</b>	<b>Programma 1 : Difesa del suolo</b>									
Titolo 1	Spese correnti	RS	0,00	PR	0,00	R	0,00		EP	0,00
		CP	0,00	PC	0,00	I	0,00	ECP	0,00	EC
		CS	0,00	TP	0,00	FPV	0,00		TR	0,00
Titolo 2	Spese in conto capitale	RS	0,00	PR	0,00	R	0,00		EP	0,00
		CP	0,00	PC	0,00	I	0,00	ECP	0,00	EC
		CS	0,00	TP	0,00	FPV	0,00		TR	0,00
Titolo 3	Spese per incremento attività finanziarie	RS	0,00	PR	0,00	R	0,00		EP	0,00
		CP	0,00	PC	0,00	I	0,00	ECP	0,00	EC
		CS	0,00	TP	0,00	FPV	0,00		TR	0,00
	<b>Totale Programma 1 :Difesa del suolo</b>	RS	0,00	PR	0,00	R	0,00		EP	0,00
		CP	0,00	PC	0,00	I	0,00	ECP	0,00	EC
		CS	0,00	TP	0,00	FPV	0,00		TR	0,00
<b>0902</b>	<b>Programma 2 : Tutela, valorizzazione e recupero ambientale</b>									
Titolo 1	Spese correnti	RS	0,00	PR	0,00	R	0,00		EP	0,00
		CP	0,00	PC	0,00	I	0,00	ECP	0,00	EC
		CS	0,00	TP	0,00	FPV	0,00		TR	0,00
Titolo 2	Spese in conto capitale	RS	0,00	PR	0,00	R	0,00		EP	0,00
		CP	0,00	PC	0,00	I	0,00	ECP	0,00	EC
		CS	0,00	TP	0,00	FPV	0,00		TR	0,00

**CONTO DEL BILANCIO - GESTIONE DELLE SPESE  
FUNZIONI DELEGATE DALLE REGIONI**

MISSIONE, PROGRAMMA, TITOLO	DENOMINAZIONE	RESIDUI PASSIVI AL 1/01/2015 (RS)		PAGAMENTI IN C/RESIDUI (PR)		RIACCERTAMENTI RESIDUI(R)		RESIDUI PASSIVI DA ESERCIZI PRECEDENTI(EP=RS-PR+R)			
		PREVISIONI DEFINITIVE DI COMPETENZA (CP)		PAGAMENTI IN C/COMPETENZA (PC)		IMPEGNI (I)		ECONOMIE DI COMPETENZA (ECP=CP-I-FPV)		RESIDUI PASSIVI DA ESERCIZIO DI COMPETENZA(EC = I-PC)	
		PREVISIONI DEFINITIVE DI CASSA (CS)		TOTALE PAGAMENTI (TP=PR+PC)		FONDO PLURIENNALE VINCOLATO (FPV)				TOTALI RESIDUI PASSIVI DA RIPORTARE(TR=EP+EC)	
Titolo 3	Spese per incremento attività finanziarie	RS	0,00	PR	0,00	R	0,00			EP	0,00
		CP	0,00	PC	0,00	I	0,00	ECP	0,00	EC	0,00
		CS	0,00	TP	0,00	FPV	0,00			TR	0,00
	<b>Totale Programma 2 :Tutela, valorizzazione e recupero ambientale</b>	RS	0,00	PR	0,00	R	0,00			EP	0,00
		CP	0,00	PC	0,00	I	0,00	ECP	0,00	EC	0,00
		CS	0,00	TP	0,00	FPV	0,00			TR	0,00
<b>0903</b>	<b>Programma 3 : Rifiuti</b>										
Titolo 1	Spese correnti	RS	0,00	PR	0,00	R	0,00			EP	0,00
		CP	0,00	PC	0,00	I	0,00	ECP	0,00	EC	0,00
		CS	0,00	TP	0,00	FPV	0,00			TR	0,00
Titolo 2	Spese in conto capitale	RS	0,00	PR	0,00	R	0,00			EP	0,00
		CP	0,00	PC	0,00	I	0,00	ECP	0,00	EC	0,00
		CS	0,00	TP	0,00	FPV	0,00			TR	0,00
Titolo 3	Spese per incremento attività finanziarie	RS	0,00	PR	0,00	R	0,00			EP	0,00
		CP	0,00	PC	0,00	I	0,00	ECP	0,00	EC	0,00
		CS	0,00	TP	0,00	FPV	0,00			TR	0,00
	<b>Totale Programma 3 :Rifiuti</b>	RS	0,00	PR	0,00	R	0,00			EP	0,00
		CP	0,00	PC	0,00	I	0,00	ECP	0,00	EC	0,00
		CS	0,00	TP	0,00	FPV	0,00			TR	0,00
<b>0904</b>	<b>Programma 4 : Servizio idrico integrato</b>										
Titolo 1	Spese correnti	RS	0,00	PR	0,00	R	0,00			EP	0,00
		CP	0,00	PC	0,00	I	0,00	ECP	0,00	EC	0,00
		CS	0,00	TP	0,00	FPV	0,00			TR	0,00

CONTO DEL BILANCIO - GESTIONE DELLE SPESE  
FUNZIONI DELEGATE DALLE REGIONI

MISSIONE, PROGRAMMA, TITOLO	DENOMINAZIONE	RESIDUI PASSIVI AL 1/01/2015 (RS)		PAGAMENTI IN C/RESIDUI (PR)		RIACCERTAMENTI RESIDUI(R)		RESIDUI PASSIVI DA ESERCIZI PRECEDENTI(EP=RS-PR+R)	
		PREVISIONI DEFINITIVE DI COMPETENZA (CP)		PAGAMENTI IN C/COMPETENZA (PC)		IMPEGNI (I)		ECONOMIE DI COMPETENZA (ECP=CP-I-FPV)	
		PREVISIONI DEFINITIVE DI CASSA (CS)		TOTALE PAGAMENTI (TP=PR+PC)		FONDO PLURIENNALE VINCOLATO (FPV)		TOTALI RESIDUI PASSIVI DA RIPORTARE(TR=EP+EC)	
Titolo 2	Spese in conto capitale	RS	0,00	PR	0,00	R	0,00	EP	0,00
		CP	0,00	PC	0,00	I	0,00	ECP	0,00
		CS	0,00	TP	0,00	FPV	0,00	TR	0,00
Titolo 3	Spese per incremento attività finanziarie	RS	0,00	PR	0,00	R	0,00	EP	0,00
		CP	0,00	PC	0,00	I	0,00	ECP	0,00
		CS	0,00	TP	0,00	FPV	0,00	TR	0,00
<b>Totale Programma 4 :Servizio idrico integrato</b>		RS	0,00	PR	0,00	R	0,00	EP	0,00
		CP	0,00	PC	0,00	I	0,00	ECP	0,00
		CS	0,00	TP	0,00	FPV	0,00	TR	0,00
<b>0905 Programma 5 : Aree protette, parchi naturali, protezione naturalistica e forestazione</b>									
Titolo 1	Spese correnti	RS	0,00	PR	0,00	R	0,00	EP	0,00
		CP	0,00	PC	0,00	I	0,00	ECP	0,00
		CS	0,00	TP	0,00	FPV	0,00	TR	0,00
Titolo 2	Spese in conto capitale	RS	0,00	PR	0,00	R	0,00	EP	0,00
		CP	0,00	PC	0,00	I	0,00	ECP	0,00
		CS	0,00	TP	0,00	FPV	0,00	TR	0,00
Titolo 3	Spese per incremento attività finanziarie	RS	0,00	PR	0,00	R	0,00	EP	0,00
		CP	0,00	PC	0,00	I	0,00	ECP	0,00
		CS	0,00	TP	0,00	FPV	0,00	TR	0,00
<b>Totale Programma 5 :Aree protette, parchi naturali, protezione naturalistica e forestazione</b>		RS	0,00	PR	0,00	R	0,00	EP	0,00
		CP	0,00	PC	0,00	I	0,00	ECP	0,00
		CS	0,00	TP	0,00	FPV	0,00	TR	0,00
<b>0906 Programma 6 : Tutela e valorizzazione delle risorse idriche</b>									

**CONTO DEL BILANCIO - GESTIONE DELLE SPESE  
FUNZIONI DELEGATE DALLE REGIONI**

MISSIONE, PROGRAMMA, TITOLO	DENOMINAZIONE	RESIDUI PASSIVI AL 1/01/2015 (RS)		PAGAMENTI IN C/RESIDUI (PR)		RIACCERTAMENTI RESIDUI(R)		RESIDUI PASSIVI DA ESERCIZI PRECEDENTI(EP=RS-PR+R)	
		PREVISIONI DEFINITIVE DI COMPETENZA (CP)		PAGAMENTI IN C/COMPETENZA (PC)		IMPEGNI (I)		RESIDUI PASSIVI DA ESERCIZIO DI COMPETENZA(EC = I-PC)	
		PREVISIONI DEFINITIVE DI CASSA (CS)		TOTALE PAGAMENTI (TP=PR+PC)		FONDO PLURIENNALE VINCOLATO (FPV)		TOTALI RESIDUI PASSIVI DA RIPORTARE(TR=EP+EC)	
Titolo 1	Spese correnti	RS	0,00	PR	0,00	R	0,00	EP	0,00
		CP	0,00	PC	0,00	I	0,00	ECP	0,00
		CS	0,00	TP	0,00	FPV	0,00	TR	0,00
Titolo 2	Spese in conto capitale	RS	0,00	PR	0,00	R	0,00	EP	0,00
		CP	0,00	PC	0,00	I	0,00	ECP	0,00
		CS	0,00	TP	0,00	FPV	0,00	TR	0,00
Titolo 3	Spese per incremento attività finanziarie	RS	0,00	PR	0,00	R	0,00	EP	0,00
		CP	0,00	PC	0,00	I	0,00	ECP	0,00
		CS	0,00	TP	0,00	FPV	0,00	TR	0,00
<b>Totale Programma 6 :Tutela e valorizzazione delle risorse idriche</b>		RS	0,00	PR	0,00	R	0,00	EP	0,00
		CP	0,00	PC	0,00	I	0,00	ECP	0,00
		CS	0,00	TP	0,00	FPV	0,00	TR	0,00
<b>0907</b>	<b>Programma 7 :</b>	<b>Sviluppo sostenibile territorio montano piccoli comuni</b>							
Titolo 1	Spese correnti	RS	0,00	PR	0,00	R	0,00	EP	0,00
		CP	0,00	PC	0,00	I	0,00	ECP	0,00
		CS	0,00	TP	0,00	FPV	0,00	TR	0,00
Titolo 2	Spese in conto capitale	RS	0,00	PR	0,00	R	0,00	EP	0,00
		CP	0,00	PC	0,00	I	0,00	ECP	0,00
		CS	0,00	TP	0,00	FPV	0,00	TR	0,00
Titolo 3	Spese per incremento attività finanziarie	RS	0,00	PR	0,00	R	0,00	EP	0,00
		CP	0,00	PC	0,00	I	0,00	ECP	0,00
		CS	0,00	TP	0,00	FPV	0,00	TR	0,00
<b>Totale Programma 7 :Sviluppo sostenibile territorio montano</b>		RS	0,00	PR	0,00	R	0,00	EP	0,00

CONTO DEL BILANCIO - GESTIONE DELLE SPESE  
FUNZIONI DELEGATE DALLE REGIONI

MISSIONE, PROGRAMMA, TITOLO	DENOMINAZIONE	RESIDUI PASSIVI AL 1/01/2015 (RS)		PAGAMENTI IN C/RESIDUI (PR)		RIACCERTAMENTI RESIDUI(R)		RESIDUI PASSIVI DA ESERCIZI PRECEDENTI(EP=RS-PR+R)			
		PREVISIONI DEFINITIVE DI COMPETENZA (CP)		PAGAMENTI IN C/COMPETENZA (PC)		IMPEGNI (I)		ECONOMIE DI COMPETENZA (ECP=CP-I-FPV)		RESIDUI PASSIVI DA ESERCIZIO DI COMPETENZA(EC = I-PC)	
		PREVISIONI DEFINITIVE DI CASSA (CS)		TOTALE PAGAMENTI (TP=PR+PC)		FONDO PLURIENNALE VINCOLATO (FPV)				TOTALI RESIDUI PASSIVI DA RIPORTARE(TR=EP+EC)	
<b>piccoli comuni</b>		CP	0,00	PC	0,00	I	0,00	ECP	0,00	EC	0,00
		CS	0,00	TP	0,00	FPV	0,00			TR	0,00
<b>0908 Programma 8 : Qualità dell'aria e riduzione dell'inquinamento</b>											
Titolo 1	Spese correnti	RS	0,00	PR	0,00	R	0,00			EP	0,00
		CP	0,00	PC	0,00	I	0,00	ECP	0,00	EC	0,00
		CS	0,00	TP	0,00	FPV	0,00			TR	0,00
Titolo 2	Spese in conto capitale	RS	0,00	PR	0,00	R	0,00			EP	0,00
		CP	0,00	PC	0,00	I	0,00	ECP	0,00	EC	0,00
		CS	0,00	TP	0,00	FPV	0,00			TR	0,00
Titolo 3	Spese per incremento attività finanziarie	RS	0,00	PR	0,00	R	0,00			EP	0,00
		CP	0,00	PC	0,00	I	0,00	ECP	0,00	EC	0,00
		CS	0,00	TP	0,00	FPV	0,00			TR	0,00
<b>Totale Programma 8 :Qualità dell'aria e riduzione dell'inquinamento</b>		RS	0,00	PR	0,00	R	0,00			EP	0,00
		CP	0,00	PC	0,00	I	0,00	ECP	0,00	EC	0,00
		CS	0,00	TP	0,00	FPV	0,00			TR	0,00
<b>Totale MISSIONE 9 Sviluppo sostenibile e tutela del territorio e dell'ambiente</b>											
		RS	0,00	PR	0,00	R	0,00			EP	0,00
		CP	0,00	PC	0,00	I	0,00	ECP	0,00	EC	0,00
		CS	0,00	TP	0,00	FPV	0,00			TR	0,00



CONTO DEL BILANCIO - GESTIONE DELLE SPESE  
FUNZIONI DELEGATE DALLE REGIONI

MISSIONE, PROGRAMMA, TITOLO	DENOMINAZIONE	RESIDUI PASSIVI AL 1/01/2015 (RS)		PAGAMENTI IN C/RESIDUI (PR)		RIACCERTAMENTI RESIDUI(R)		RESIDUI PASSIVI DA ESERCIZI PRECEDENTI(EP=RS-PR+R)			
		PREVISIONI DEFINITIVE DI COMPETENZA (CP)		PAGAMENTI IN C/COMPETENZA (PC)		IMPEGNI (I)		RESIDUI PASSIVI DA ESERCIZIO DI COMPETENZA(EC = I-PC)			
		PREVISIONI DEFINITIVE DI CASSA (CS)		TOTALE PAGAMENTI (TP=PR+PC)		FONDO PLURIENNALE VINCOLATO (FPV)		TOTALI RESIDUI PASSIVI DA RIPORTARE(TR=EP+EC)			
<b>MISSIONE 10 : Trasporti e diritto alla mobilità</b>											
<b>1001 Programma 1 : Trasporto ferroviario</b>											
Titolo 1	Spese correnti	RS	0,00	PR	0,00	R	0,00		EP	0,00	
		CP	0,00	PC	0,00	I	0,00	ECP	0,00	EC	0,00
		CS	0,00	TP	0,00	FPV	0,00		TR	0,00	
Titolo 2	Spese in conto capitale	RS	0,00	PR	0,00	R	0,00		EP	0,00	
		CP	0,00	PC	0,00	I	0,00	ECP	0,00	EC	0,00
		CS	0,00	TP	0,00	FPV	0,00		TR	0,00	
Titolo 3	Spese per incremento attività finanziarie	RS	0,00	PR	0,00	R	0,00		EP	0,00	
		CP	0,00	PC	0,00	I	0,00	ECP	0,00	EC	0,00
		CS	0,00	TP	0,00	FPV	0,00		TR	0,00	
<b>Totale Programma 1 :Trasporto ferroviario</b>		RS	0,00	PR	0,00	R	0,00		EP	0,00	
		CP	0,00	PC	0,00	I	0,00	ECP	0,00	EC	0,00
		CS	0,00	TP	0,00	FPV	0,00		TR	0,00	
<b>1002 Programma 2 : Trasporto pubblico locale</b>											
Titolo 1	Spese correnti	RS	0,00	PR	0,00	R	0,00		EP	0,00	
		CP	0,00	PC	0,00	I	0,00	ECP	0,00	EC	0,00
		CS	0,00	TP	0,00	FPV	0,00		TR	0,00	
Titolo 2	Spese in conto capitale	RS	0,00	PR	0,00	R	0,00		EP	0,00	
		CP	0,00	PC	0,00	I	0,00	ECP	0,00	EC	0,00
		CS	0,00	TP	0,00	FPV	0,00		TR	0,00	

**CONTO DEL BILANCIO - GESTIONE DELLE SPESE  
FUNZIONI DELEGATE DALLE REGIONI**

MISSIONE, PROGRAMMA, TITOLO	DENOMINAZIONE	RESIDUI PASSIVI AL 1/01/2015 (RS)		PAGAMENTI IN C/RESIDUI (PR)		RIACCERTAMENTI RESIDUI(R)		RESIDUI PASSIVI DA ESERCIZI PRECEDENTI(EP=RS-PR+R)	
		PREVISIONI DEFINITIVE DI COMPETENZA (CP)		PAGAMENTI IN C/COMPETENZA (PC)		IMPEGNI (I)		RESIDUI PASSIVI DA ESERCIZIO DI COMPETENZA(EC = I-PC)	
		PREVISIONI DEFINITIVE DI CASSA (CS)		TOTALE PAGAMENTI (TP=PR+PC)		FONDO PLURIENNALE VINCOLATO (FPV)		TOTALI RESIDUI PASSIVI DA RIPORTARE(TR=EP+EC)	
Titolo 3	Spese per incremento attività finanziarie	RS	0,00	PR	0,00	R	0,00	EP	0,00
		CP	0,00	PC	0,00	I	0,00	ECP	0,00
		CS	0,00	TP	0,00	FPV	0,00	TR	0,00
<b>Totale Programma 2 :Trasporto pubblico locale</b>		RS	0,00	PR	0,00	R	0,00	EP	0,00
		CP	0,00	PC	0,00	I	0,00	ECP	0,00
		CS	0,00	TP	0,00	FPV	0,00	TR	0,00
<b>1003 Programma 3 : Trasporto per vie d'acqua</b>									
Titolo 1	Spese correnti	RS	0,00	PR	0,00	R	0,00	EP	0,00
		CP	0,00	PC	0,00	I	0,00	ECP	0,00
		CS	0,00	TP	0,00	FPV	0,00	TR	0,00
Titolo 2	Spese in conto capitale	RS	0,00	PR	0,00	R	0,00	EP	0,00
		CP	0,00	PC	0,00	I	0,00	ECP	0,00
		CS	0,00	TP	0,00	FPV	0,00	TR	0,00
Titolo 3	Spese per incremento attività finanziarie	RS	0,00	PR	0,00	R	0,00	EP	0,00
		CP	0,00	PC	0,00	I	0,00	ECP	0,00
		CS	0,00	TP	0,00	FPV	0,00	TR	0,00
<b>Totale Programma 3 :Trasporto per vie d'acqua</b>		RS	0,00	PR	0,00	R	0,00	EP	0,00
		CP	0,00	PC	0,00	I	0,00	ECP	0,00
		CS	0,00	TP	0,00	FPV	0,00	TR	0,00
<b>1004 Programma 4 : Altre modalità di trasporto</b>									
Titolo 1	Spese correnti	RS	0,00	PR	0,00	R	0,00	EP	0,00
		CP	0,00	PC	0,00	I	0,00	ECP	0,00
		CS	0,00	TP	0,00	FPV	0,00	TR	0,00

CONTO DEL BILANCIO - GESTIONE DELLE SPESE  
FUNZIONI DELEGATE DALLE REGIONI

MISSIONE, PROGRAMMA, TITOLO	DENOMINAZIONE	RESIDUI PASSIVI AL 1/01/2015 (RS)		PAGAMENTI IN C/RESIDUI (PR)		RIACCERTAMENTI RESIDUI(R)		RESIDUI PASSIVI DA ESERCIZI PRECEDENTI(EP=RS-PR+R)			
		PREVISIONI DEFINITIVE DI COMPETENZA (CP)		PAGAMENTI IN C/COMPETENZA (PC)		IMPEGNI (I)		ECONOMIE DI COMPETENZA (ECP=CP-I-FPV)		RESIDUI PASSIVI DA ESERCIZIO DI COMPETENZA(EC = I-PC)	
		PREVISIONI DEFINITIVE DI CASSA (CS)		TOTALE PAGAMENTI (TP=PR+PC)		FONDO PLURIENNALE VINCOLATO (FPV)				TOTALI RESIDUI PASSIVI DA RIPORTARE(TR=EP+EC)	
Titolo 2	Spese in conto capitale	RS	0,00	PR	0,00	R	0,00			EP	0,00
		CP	0,00	PC	0,00	I	0,00	ECP	0,00	EC	0,00
		CS	0,00	TP	0,00	FPV	0,00			TR	0,00
Titolo 3	Spese per incremento attività finanziarie	RS	0,00	PR	0,00	R	0,00			EP	0,00
		CP	0,00	PC	0,00	I	0,00	ECP	0,00	EC	0,00
		CS	0,00	TP	0,00	FPV	0,00			TR	0,00
<b>Totale Programma 4 :Altre modalità di trasporto</b>		RS	0,00	PR	0,00	R	0,00			EP	0,00
		CP	0,00	PC	0,00	I	0,00	ECP	0,00	EC	0,00
		CS	0,00	TP	0,00	FPV	0,00			TR	0,00
<b>1005 Programma 5 : Viabilità e infrastrutture stradali</b>											
Titolo 1	Spese correnti	RS	0,00	PR	0,00	R	0,00			EP	0,00
		CP	0,00	PC	0,00	I	0,00	ECP	0,00	EC	0,00
		CS	0,00	TP	0,00	FPV	0,00			TR	0,00
Titolo 2	Spese in conto capitale	RS	0,00	PR	0,00	R	0,00			EP	0,00
		CP	0,00	PC	0,00	I	0,00	ECP	0,00	EC	0,00
		CS	0,00	TP	0,00	FPV	0,00			TR	0,00
Titolo 3	Spese per incremento attività finanziarie	RS	0,00	PR	0,00	R	0,00			EP	0,00
		CP	0,00	PC	0,00	I	0,00	ECP	0,00	EC	0,00
		CS	0,00	TP	0,00	FPV	0,00			TR	0,00
<b>Totale Programma 5 :Viabilità e infrastrutture stradali</b>		RS	0,00	PR	0,00	R	0,00			EP	0,00
		CP	0,00	PC	0,00	I	0,00	ECP	0,00	EC	0,00
		CS	0,00	TP	0,00	FPV	0,00			TR	0,00

**CONTO DEL BILANCIO - GESTIONE DELLE SPESE  
FUNZIONI DELEGATE DALLE REGIONI**

MISSIONE, PROGRAMMA, TITOLO	DENOMINAZIONE	RESIDUI PASSIVI AL 1/01/2015 (RS)		PAGAMENTI IN C/RESIDUI (PR)		RIACCERTAMENTI RESIDUI(R)		RESIDUI PASSIVI DA ESERCIZI PRECEDENTI(EP=RS-PR+R)	
		PREVISIONI DEFINITIVE DI COMPETENZA (CP)		PAGAMENTI IN C/COMPETENZA (PC)		IMPEGNI (I)		ECONOMIE DI COMPETENZA (ECP=CP-I-FPV)	
		PREVISIONI DEFINITIVE DI CASSA (CS)		TOTALE PAGAMENTI (TP=PR+PC)		FONDO PLURIENNALE VINCOLATO (FPV)		TOTALI RESIDUI PASSIVI DA RIPORTARE(TR=EP+EC)	
<b>Totale MISSIONE 10 Trasporti e diritto alla mobilità</b>		RS	0,00	PR	0,00	R	0,00	EP	0,00
		CP	0,00	PC	0,00	I	0,00	ECP	0,00
		CS	0,00	TP	0,00	FPV	0,00	TR	0,00

**CONTO DEL BILANCIO - GESTIONE DELLE SPESE  
FUNZIONI DELEGATE DALLE REGIONI**

MISSIONE, PROGRAMMA, TITOLO	DENOMINAZIONE	RESIDUI PASSIVI AL 1/01/2015 (RS)		PAGAMENTI IN C/RESIDUI (PR)		RIACCERTAMENTI RESIDUI(R)		RESIDUI PASSIVI DA ESERCIZI PRECEDENTI(EP=RS-PR+R)			
		PREVISIONI DEFINITIVE DI COMPETENZA (CP)		PAGAMENTI IN C/COMPETENZA (PC)		IMPEGNI (I)		RESIDUI PASSIVI DA ESERCIZIO DI COMPETENZA(EC = I-PC)			
		PREVISIONI DEFINITIVE DI CASSA (CS)		TOTALE PAGAMENTI (TP=PR+PC)		FONDO PLURIENNALE VINCOLATO (FPV)		TOTALI RESIDUI PASSIVI DA RIPORTARE(TR=EP+EC)			
<b>MISSIONE 11 : Soccorso civile</b>											
<b>1101 Programma 1 : Sistema di protezione civile</b>											
Titolo 1	Spese correnti	RS	0,00	PR	0,00	R	0,00		EP	0,00	
		CP	0,00	PC	0,00	I	0,00	ECP	0,00	EC	0,00
		CS	0,00	TP	0,00	FPV	0,00		TR	0,00	
Titolo 2	Spese in conto capitale	RS	0,00	PR	0,00	R	0,00		EP	0,00	
		CP	0,00	PC	0,00	I	0,00	ECP	0,00	EC	0,00
		CS	0,00	TP	0,00	FPV	0,00		TR	0,00	
Titolo 3	Spese per incremento attività finanziarie	RS	0,00	PR	0,00	R	0,00		EP	0,00	
		CP	0,00	PC	0,00	I	0,00	ECP	0,00	EC	0,00
		CS	0,00	TP	0,00	FPV	0,00		TR	0,00	
<b>Totale Programma 1 :Sistema di protezione civile</b>		RS	0,00	PR	0,00	R	0,00		EP	0,00	
		CP	0,00	PC	0,00	I	0,00	ECP	0,00	EC	0,00
		CS	0,00	TP	0,00	FPV	0,00		TR	0,00	
<b>1102 Programma 2 : Interventi a seguito di calamità naturali</b>											
Titolo 1	Spese correnti	RS	0,00	PR	0,00	R	0,00		EP	0,00	
		CP	0,00	PC	0,00	I	0,00	ECP	0,00	EC	0,00
		CS	0,00	TP	0,00	FPV	0,00		TR	0,00	
Titolo 2	Spese in conto capitale	RS	0,00	PR	0,00	R	0,00		EP	0,00	
		CP	0,00	PC	0,00	I	0,00	ECP	0,00	EC	0,00
		CS	0,00	TP	0,00	FPV	0,00		TR	0,00	

**CONTO DEL BILANCIO - GESTIONE DELLE SPESE  
FUNZIONI DELEGATE DALLE REGIONI**

MISSIONE, PROGRAMMA, TITOLO	DENOMINAZIONE	RESIDUI PASSIVI AL 1/01/2015 (RS)		PAGAMENTI IN C/RESIDUI (PR)		RIACCERTAMENTI RESIDUI(R)		RESIDUI PASSIVI DA ESERCIZI PRECEDENTI(EP=RS-PR+R)	
		PREVISIONI DEFINITIVE DI COMPETENZA (CP)		PAGAMENTI IN C/COMPETENZA (PC)		IMPEGNI (I)		RESIDUI PASSIVI DA ESERCIZIO DI COMPETENZA(EC = I-PC)	
		PREVISIONI DEFINITIVE DI CASSA (CS)		TOTALE PAGAMENTI (TP=PR+PC)		FONDO PLURIENNALE VINCOLATO (FPV)		TOTALI RESIDUI PASSIVI DA RIPORTARE(TR=EP+EC)	
Titolo 3	Spese per incremento attività finanziarie	RS	0,00	PR	0,00	R	0,00	EP	0,00
		CP	0,00	PC	0,00	I	0,00	ECP	0,00
		CS	0,00	TP	0,00	FPV	0,00	TR	0,00
<b>Totale Programma 2 :Interventi a seguito di calamità naturali</b>		RS	0,00	PR	0,00	R	0,00	EP	0,00
		CP	0,00	PC	0,00	I	0,00	ECP	0,00
		CS	0,00	TP	0,00	FPV	0,00	TR	0,00
<b>Totale MISSIONE 11 Soccorso civile</b>		RS	0,00	PR	0,00	R	0,00	EP	0,00
		CP	0,00	PC	0,00	I	0,00	ECP	0,00
		CS	0,00	TP	0,00	FPV	0,00	TR	0,00

**CONTO DEL BILANCIO - GESTIONE DELLE SPESE  
FUNZIONI DELEGATE DALLE REGIONI**

MISSIONE, PROGRAMMA, TITOLO	DENOMINAZIONE	RESIDUI PASSIVI AL 1/01/2015 (RS)		PAGAMENTI IN C/RESIDUI (PR)		RIACCERTAMENTI RESIDUI(R)		RESIDUI PASSIVI DA ESERCIZI PRECEDENTI(EP=RS-PR+R)			
		PREVISIONI DEFINITIVE DI COMPETENZA (CP)		PAGAMENTI IN C/COMPETENZA (PC)		IMPEGNI (I)		RESIDUI PASSIVI DA ESERCIZIO DI COMPETENZA(EC = I-PC)			
		PREVISIONI DEFINITIVE DI CASSA (CS)		TOTALE PAGAMENTI (TP=PR+PC)		FONDO PLURIENNALE VINCOLATO (FPV)		TOTALI RESIDUI PASSIVI DA RIPORTARE(TR=EP+EC)			
<b>MISSIONE 12 : Diritti sociali, politiche sociali e famiglia</b>											
<b>1201</b>	<b>Programma 1 :</b>	<b>Interventi per l'infanzia e i minori e per asili nido</b>									
Titolo 1	Spese correnti	RS	0,00	PR	0,00	R	0,00		EP	0,00	
		CP	0,00	PC	0,00	I	0,00	ECP	0,00	EC	0,00
		CS	0,00	TP	0,00	FPV	0,00		TR	0,00	
Titolo 2	Spese in conto capitale	RS	0,00	PR	0,00	R	0,00		EP	0,00	
		CP	0,00	PC	0,00	I	0,00	ECP	0,00	EC	0,00
		CS	0,00	TP	0,00	FPV	0,00		TR	0,00	
Titolo 3	Spese per incremento attività finanziarie	RS	0,00	PR	0,00	R	0,00		EP	0,00	
		CP	0,00	PC	0,00	I	0,00	ECP	0,00	EC	0,00
		CS	0,00	TP	0,00	FPV	0,00		TR	0,00	
<b>Totale Programma 1 :Interventi per l'infanzia e i minori e per asili nido</b>		RS	0,00	PR	0,00	R	0,00		EP	0,00	
		CP	0,00	PC	0,00	I	0,00	ECP	0,00	EC	0,00
		CS	0,00	TP	0,00	FPV	0,00		TR	0,00	
<b>1202</b>	<b>Programma 2 :</b>	<b>Interventi per la disabilità</b>									
Titolo 1	Spese correnti	RS	0,00	PR	0,00	R	0,00		EP	0,00	
		CP	0,00	PC	0,00	I	0,00	ECP	0,00	EC	0,00
		CS	0,00	TP	0,00	FPV	0,00		TR	0,00	
Titolo 2	Spese in conto capitale	RS	0,00	PR	0,00	R	0,00		EP	0,00	
		CP	0,00	PC	0,00	I	0,00	ECP	0,00	EC	0,00
		CS	0,00	TP	0,00	FPV	0,00		TR	0,00	

**CONTO DEL BILANCIO - GESTIONE DELLE SPESE  
FUNZIONI DELEGATE DALLE REGIONI**

MISSIONE, PROGRAMMA, TITOLO	DENOMINAZIONE	RESIDUI PASSIVI AL 1/01/2015 (RS)		PAGAMENTI IN C/RESIDUI (PR)		RIACCERTAMENTI RESIDUI(R)		RESIDUI PASSIVI DA ESERCIZI PRECEDENTI(EP=RS-PR+R)	
		PREVISIONI DEFINITIVE DI COMPETENZA (CP)		PAGAMENTI IN C/COMPETENZA (PC)		IMPEGNI (I)		RESIDUI PASSIVI DA ESERCIZIO DI COMPETENZA(EC = I-PC)	
		PREVISIONI DEFINITIVE DI CASSA (CS)		TOTALE PAGAMENTI (TP=PR+PC)		FONDO PLURIENNALE VINCOLATO (FPV)		TOTALI RESIDUI PASSIVI DA RIPORTARE(TR=EP+EC)	
Titolo 3	Spese per incremento attività finanziarie	RS	0,00	PR	0,00	R	0,00	EP	0,00
		CP	0,00	PC	0,00	I	0,00	ECP	0,00
		CS	0,00	TP	0,00	FPV	0,00	TR	0,00
<b>Totale Programma 2 :Interventi per la disabilità</b>		RS	0,00	PR	0,00	R	0,00	EP	0,00
		CP	0,00	PC	0,00	I	0,00	ECP	0,00
		CS	0,00	TP	0,00	FPV	0,00	TR	0,00
<b>1203 Programma 3 : Interventi per gli anziani</b>									
Titolo 1	Spese correnti	RS	0,00	PR	0,00	R	0,00	EP	0,00
		CP	0,00	PC	0,00	I	0,00	ECP	0,00
		CS	0,00	TP	0,00	FPV	0,00	TR	0,00
Titolo 2	Spese in conto capitale	RS	0,00	PR	0,00	R	0,00	EP	0,00
		CP	0,00	PC	0,00	I	0,00	ECP	0,00
		CS	0,00	TP	0,00	FPV	0,00	TR	0,00
Titolo 3	Spese per incremento attività finanziarie	RS	0,00	PR	0,00	R	0,00	EP	0,00
		CP	0,00	PC	0,00	I	0,00	ECP	0,00
		CS	0,00	TP	0,00	FPV	0,00	TR	0,00
<b>Totale Programma 3 :Interventi per gli anziani</b>		RS	0,00	PR	0,00	R	0,00	EP	0,00
		CP	0,00	PC	0,00	I	0,00	ECP	0,00
		CS	0,00	TP	0,00	FPV	0,00	TR	0,00
<b>1204 Programma 4 : Interventi per i soggetti a rischio di esclusione sociale</b>									
Titolo 1	Spese correnti	RS	0,00	PR	0,00	R	0,00	EP	0,00
		CP	0,00	PC	0,00	I	0,00	ECP	0,00
		CS	0,00	TP	0,00	FPV	0,00	TR	0,00



CONTO DEL BILANCIO - GESTIONE DELLE SPESE  
FUNZIONI DELEGATE DALLE REGIONI

MISSIONE, PROGRAMMA, TITOLO	DENOMINAZIONE	RESIDUI PASSIVI AL 1/01/2015 (RS)		PAGAMENTI IN C/RESIDUI (PR)		RIACCERTAMENTI RESIDUI(R)		RESIDUI PASSIVI DA ESERCIZI PRECEDENTI(EP=RS-PR+R)	
		PREVISIONI DEFINITIVE DI COMPETENZA (CP)		PAGAMENTI IN C/COMPETENZA (PC)		IMPEGNI (I)		ECONOMIE DI COMPETENZA (ECP=CP-I-FPV)	
		PREVISIONI DEFINITIVE DI CASSA (CS)		TOTALE PAGAMENTI (TP=PR+PC)		FONDO PLURIENNALE VINCOLATO (FPV)		TOTALI RESIDUI PASSIVI DA RIPORTARE(TR=EP+EC)	
Titolo 2	Spese in conto capitale	RS	0,00	PR	0,00	R	0,00	EP	0,00
		CP	0,00	PC	0,00	I	0,00	ECP	0,00
		CS	0,00	TP	0,00	FPV	0,00	TR	0,00
Titolo 3	Spese per incremento attività finanziarie	RS	0,00	PR	0,00	R	0,00	EP	0,00
		CP	0,00	PC	0,00	I	0,00	ECP	0,00
		CS	0,00	TP	0,00	FPV	0,00	TR	0,00
<b>Totale Programma 4 :Interventi per i soggetti a rischio di esclusione sociale</b>		RS	0,00	PR	0,00	R	0,00	EP	0,00
		CP	0,00	PC	0,00	I	0,00	ECP	0,00
		CS	0,00	TP	0,00	FPV	0,00	TR	0,00
<b>1205 Programma 5 : Interventi per le famiglie</b>									
Titolo 1	Spese correnti	RS	0,00	PR	0,00	R	0,00	EP	0,00
		CP	0,00	PC	0,00	I	0,00	ECP	0,00
		CS	0,00	TP	0,00	FPV	0,00	TR	0,00
Titolo 2	Spese in conto capitale	RS	0,00	PR	0,00	R	0,00	EP	0,00
		CP	0,00	PC	0,00	I	0,00	ECP	0,00
		CS	0,00	TP	0,00	FPV	0,00	TR	0,00
Titolo 3	Spese per incremento attività finanziarie	RS	0,00	PR	0,00	R	0,00	EP	0,00
		CP	0,00	PC	0,00	I	0,00	ECP	0,00
		CS	0,00	TP	0,00	FPV	0,00	TR	0,00
<b>Totale Programma 5 :Interventi per le famiglie</b>		RS	0,00	PR	0,00	R	0,00	EP	0,00
		CP	0,00	PC	0,00	I	0,00	ECP	0,00
		CS	0,00	TP	0,00	FPV	0,00	TR	0,00
<b>1206 Programma 6 : Interventi per il diritto alla casa</b>									

**CONTO DEL BILANCIO - GESTIONE DELLE SPESE  
FUNZIONI DELEGATE DALLE REGIONI**

MISSIONE, PROGRAMMA, TITOLO	DENOMINAZIONE	RESIDUI PASSIVI AL 1/01/2015 (RS)		PAGAMENTI IN C/RESIDUI (PR)		RIACCERTAMENTI RESIDUI(R)		RESIDUI PASSIVI DA ESERCIZI PRECEDENTI(EP=RS-PR+R)	
		PREVISIONI DEFINITIVE DI COMPETENZA (CP)		PAGAMENTI IN C/COMPETENZA (PC)		IMPEGNI (I)		RESIDUI PASSIVI DA ESERCIZIO DI COMPETENZA(EC = I-PC)	
		PREVISIONI DEFINITIVE DI CASSA (CS)		TOTALE PAGAMENTI (TP=PR+PC)		FONDO PLURIENNALE VINCOLATO (FPV)		TOTALI RESIDUI PASSIVI DA RIPORTARE(TR=EP+EC)	
Titolo 1	Spese correnti	RS	0,00	PR	0,00	R	0,00	EP	0,00
		CP	0,00	PC	0,00	I	0,00	ECP	0,00
		CS	0,00	TP	0,00	FPV	0,00	TR	0,00
Titolo 2	Spese in conto capitale	RS	0,00	PR	0,00	R	0,00	EP	0,00
		CP	0,00	PC	0,00	I	0,00	ECP	0,00
		CS	0,00	TP	0,00	FPV	0,00	TR	0,00
Titolo 3	Spese per incremento attività finanziarie	RS	0,00	PR	0,00	R	0,00	EP	0,00
		CP	0,00	PC	0,00	I	0,00	ECP	0,00
		CS	0,00	TP	0,00	FPV	0,00	TR	0,00
<b>Totale Programma 6 :Interventi per il diritto alla casa</b>		RS	0,00	PR	0,00	R	0,00	EP	0,00
		CP	0,00	PC	0,00	I	0,00	ECP	0,00
		CS	0,00	TP	0,00	FPV	0,00	TR	0,00
<b>1207 Programma 7 : Programmazione e governo della rete dei servizi sociosanitari e sociali</b>									
Titolo 1	Spese correnti	RS	0,00	PR	0,00	R	0,00	EP	0,00
		CP	0,00	PC	0,00	I	0,00	ECP	0,00
		CS	0,00	TP	0,00	FPV	0,00	TR	0,00
Titolo 2	Spese in conto capitale	RS	0,00	PR	0,00	R	0,00	EP	0,00
		CP	0,00	PC	0,00	I	0,00	ECP	0,00
		CS	0,00	TP	0,00	FPV	0,00	TR	0,00
Titolo 3	Spese per incremento attività finanziarie	RS	0,00	PR	0,00	R	0,00	EP	0,00
		CP	0,00	PC	0,00	I	0,00	ECP	0,00
		CS	0,00	TP	0,00	FPV	0,00	TR	0,00
<b>Totale Programma 7 :Programmazione e governo della rete dei</b>		RS	0,00	PR	0,00	R	0,00	EP	0,00

**CONTO DEL BILANCIO - GESTIONE DELLE SPESE  
FUNZIONI DELEGATE DALLE REGIONI**

MISSIONE, PROGRAMMA, TITOLO	DENOMINAZIONE	RESIDUI PASSIVI AL 1/01/2015 (RS)		PAGAMENTI IN C/RESIDUI (PR)		RIACCERTAMENTI RESIDUI(R)		RESIDUI PASSIVI DA ESERCIZI PRECEDENTI(EP=RS-PR+R)			
		PREVISIONI DEFINITIVE DI COMPETENZA (CP)		PAGAMENTI IN C/COMPETENZA (PC)		IMPEGNI (I)		ECONOMIE DI COMPETENZA (ECP=CP-I-FPV)		RESIDUI PASSIVI DA ESERCIZIO DI COMPETENZA(EC = I-PC)	
		PREVISIONI DEFINITIVE DI CASSA (CS)		TOTALE PAGAMENTI (TP=PR+PC)		FONDO PLURIENNALE VINCOLATO (FPV)				TOTALI RESIDUI PASSIVI DA RIPORTARE(TR=EP+EC)	
<b>servizi socio-sanitari e sociali</b>		CP	0,00	PC	0,00	I	0,00	ECP	0,00	EC	0,00
		CS	0,00	TP	0,00	FPV	0,00			TR	0,00
<b>1208 Programma 8 : Cooperazione e associazionismo</b>											
Titolo 1	Spese correnti	RS	0,00	PR	0,00	R	0,00			EP	0,00
		CP	0,00	PC	0,00	I	0,00	ECP	0,00	EC	0,00
		CS	0,00	TP	0,00	FPV	0,00			TR	0,00
Titolo 2	Spese in conto capitale	RS	0,00	PR	0,00	R	0,00			EP	0,00
		CP	0,00	PC	0,00	I	0,00	ECP	0,00	EC	0,00
		CS	0,00	TP	0,00	FPV	0,00			TR	0,00
Titolo 3	Spese per incremento attività finanziarie	RS	0,00	PR	0,00	R	0,00			EP	0,00
		CP	0,00	PC	0,00	I	0,00	ECP	0,00	EC	0,00
		CS	0,00	TP	0,00	FPV	0,00			TR	0,00
<b>Totale Programma 8 :Cooperazione e associazionismo</b>		RS	0,00	PR	0,00	R	0,00			EP	0,00
		CP	0,00	PC	0,00	I	0,00	ECP	0,00	EC	0,00
		CS	0,00	TP	0,00	FPV	0,00			TR	0,00
<b>1209 Programma 9 : Servizio necroscopico e cimiteriale</b>											
Titolo 1	Spese correnti	RS	0,00	PR	0,00	R	0,00			EP	0,00
		CP	0,00	PC	0,00	I	0,00	ECP	0,00	EC	0,00
		CS	0,00	TP	0,00	FPV	0,00			TR	0,00
Titolo 2	Spese in conto capitale	RS	0,00	PR	0,00	R	0,00			EP	0,00
		CP	0,00	PC	0,00	I	0,00	ECP	0,00	EC	0,00
		CS	0,00	TP	0,00	FPV	0,00			TR	0,00

**CONTO DEL BILANCIO - GESTIONE DELLE SPESE  
FUNZIONI DELEGATE DALLE REGIONI**

MISSIONE, PROGRAMMA, TITOLO	DENOMINAZIONE	RESIDUI PASSIVI AL 1/01/2015 (RS)		PAGAMENTI IN C/RESIDUI (PR)		RIACCERTAMENTI RESIDUI(R)		RESIDUI PASSIVI DA ESERCIZI PRECEDENTI(EP=RS-PR+R)			
		PREVISIONI DEFINITIVE DI COMPETENZA (CP)		PAGAMENTI IN C/COMPETENZA (PC)		IMPEGNI (I)		ECONOMIE DI COMPETENZA (ECP=CP-I-FPV)		RESIDUI PASSIVI DA ESERCIZIO DI COMPETENZA(EC = I-PC)	
		PREVISIONI DEFINITIVE DI CASSA (CS)		TOTALE PAGAMENTI (TP=PR+PC)		FONDO PLURIENNALE VINCOLATO (FPV)				TOTALI RESIDUI PASSIVI DA RIPORTARE(TR=EP+EC)	
Titolo 3	Spese per incremento attività finanziarie	RS	0,00	PR	0,00	R	0,00			EP	0,00
		CP	0,00	PC	0,00	I	0,00	ECP	0,00	EC	0,00
		CS	0,00	TP	0,00	FPV	0,00			TR	0,00
<b>Totale Programma 9 :Servizio necroscopico e cimiteriale</b>		RS	0,00	PR	0,00	R	0,00			EP	0,00
		CP	0,00	PC	0,00	I	0,00	ECP	0,00	EC	0,00
		CS	0,00	TP	0,00	FPV	0,00			TR	0,00
<b>Totale MISSIONE 12 Diritti sociali, politiche sociali e famiglia</b>		RS	0,00	PR	0,00	R	0,00			EP	0,00
		CP	0,00	PC	0,00	I	0,00	ECP	0,00	EC	0,00
		CS	0,00	TP	0,00	FPV	0,00			TR	0,00

**CONTO DEL BILANCIO - GESTIONE DELLE SPESE  
FUNZIONI DELEGATE DALLE REGIONI**

MISSIONE, PROGRAMMA, TITOLO	DENOMINAZIONE	RESIDUI PASSIVI AL 1/01/2015 (RS)		PAGAMENTI IN C/RESIDUI (PR)		RIACCERTAMENTI RESIDUI(R)		RESIDUI PASSIVI DA ESERCIZI PRECEDENTI(EP=RS-PR+R)			
		PREVISIONI DEFINITIVE DI COMPETENZA (CP)		PAGAMENTI IN C/COMPETENZA (PC)		IMPEGNI (I)		ECONOMIE DI COMPETENZA (ECP=CP-I-FPV)		RESIDUI PASSIVI DA ESERCIZIO DI COMPETENZA(EC = I-PC)	
		PREVISIONI DEFINITIVE DI CASSA (CS)		TOTALE PAGAMENTI (TP=PR+PC)		FONDO PLURIENNALE VINCOLATO (FPV)				TOTALI RESIDUI PASSIVI DA RIPORTARE(TR=EP+EC)	
<b>MISSIONE 13 : Tutela della salute</b>											
<b>1301 Programma 1 : Servizio sanitario regionale - finanziamento ordinario corrente per la garanzia dei LEA</b>											
Titolo 1	Spese correnti	RS	0,00	PR	0,00	R	0,00		EP	0,00	
		CP	0,00	PC	0,00	I	0,00	ECP	0,00	EC	0,00
		CS	0,00	TP	0,00	FPV	0,00		TR	0,00	
<b>Totale Programma 1 :Servizio sanitario regionale - finanziamento ordinario corrente per la garanzia dei LEA</b>		RS	0,00	PR	0,00	R	0,00		EP	0,00	
		CP	0,00	PC	0,00	I	0,00	ECP	0,00	EC	0,00
		CS	0,00	TP	0,00	FPV	0,00		TR	0,00	
<b>1302 Programma 2 : Servizio sanitario regionale - finanziamento aggiuntivo corrente per livelli di assistenza superiori ai LEA</b>											
Titolo 1	Spese correnti	RS	0,00	PR	0,00	R	0,00		EP	0,00	
		CP	0,00	PC	0,00	I	0,00	ECP	0,00	EC	0,00
		CS	0,00	TP	0,00	FPV	0,00		TR	0,00	
<b>Totale Programma 2 :Servizio sanitario regionale - finanziamento aggiuntivo corrente per livelli di assistenza superiori ai LEA</b>		RS	0,00	PR	0,00	R	0,00		EP	0,00	
		CP	0,00	PC	0,00	I	0,00	ECP	0,00	EC	0,00
		CS	0,00	TP	0,00	FPV	0,00		TR	0,00	
<b>1303 Programma 3 : Servizio sanitario regionale - finanziamento aggiuntivo corrente per la copertura dello squilibrio di bilancio corrente</b>											
Titolo 1	Spese correnti	RS	0,00	PR	0,00	R	0,00		EP	0,00	
		CP	0,00	PC	0,00	I	0,00	ECP	0,00	EC	0,00
		CS	0,00	TP	0,00	FPV	0,00		TR	0,00	
<b>Totale Programma 3 :Servizio sanitario regionale -</b>		RS	0,00	PR	0,00	R	0,00		EP	0,00	

**CONTO DEL BILANCIO - GESTIONE DELLE SPESE  
FUNZIONI DELEGATE DALLE REGIONI**

MISSIONE, PROGRAMMA, TITOLO	DENOMINAZIONE	RESIDUI PASSIVI AL 1/01/2015 (RS)		PAGAMENTI IN C/RESIDUI (PR)		RIACCERTAMENTI RESIDUI(R)		RESIDUI PASSIVI DA ESERCIZI PRECEDENTI(EP=RS-PR+R)			
		PREVISIONI DEFINITIVE DI COMPETENZA (CP)		PAGAMENTI IN C/COMPETENZA (PC)		IMPEGNI (I)		ECONOMIE DI COMPETENZA (ECP=CP-I-FPV)			
		PREVISIONI DEFINITIVE DI CASSA (CS)		TOTALE PAGAMENTI (TP=PR+PC)		FONDO PLURIENNALE VINCOLATO (FPV)		TOTALI RESIDUI PASSIVI DA RIPORTARE(TR=EP+EC)			
	finanziamento aggiuntivo corrente per la copertura dello squilibrio di bilancio corrente	CP	0,00	PC	0,00	I	0,00	ECP	0,00	EC	0,00
		CS	0,00	TP	0,00	FPV	0,00			TR	0,00
<b>1304</b>	<b>Programma 4 : Servizio sanitario regionale - ripiano di disavanzi sanitari relativi ad esercizi pregressi</b>										
	Titolo 2 Spese in conto capitale	RS	0,00	PR	0,00	R	0,00			EP	0,00
		CP	0,00	PC	0,00	I	0,00	ECP	0,00	EC	0,00
		CS	0,00	TP	0,00	FPV	0,00			TR	0,00
	<b>Totale Programma 4 :Servizio sanitario regionale - ripiano di disavanzi sanitari relativi ad esercizi pregressi</b>	RS	0,00	PR	0,00	R	0,00			EP	0,00
		CP	0,00	PC	0,00	I	0,00	ECP	0,00	EC	0,00
		CS	0,00	TP	0,00	FPV	0,00			TR	0,00
<b>1305</b>	<b>Programma 5 : Servizio sanitario regionale - investimenti sanitari</b>										
	Titolo 2 Spese in conto capitale	RS	0,00	PR	0,00	R	0,00			EP	0,00
		CP	0,00	PC	0,00	I	0,00	ECP	0,00	EC	0,00
		CS	0,00	TP	0,00	FPV	0,00			TR	0,00
	Titolo 3 Spese per incremento attività finanziarie	RS	0,00	PR	0,00	R	0,00			EP	0,00
		CP	0,00	PC	0,00	I	0,00	ECP	0,00	EC	0,00
		CS	0,00	TP	0,00	FPV	0,00			TR	0,00
	<b>Totale Programma 5 :Servizio sanitario regionale - investimenti sanitari</b>	RS	0,00	PR	0,00	R	0,00			EP	0,00
		CP	0,00	PC	0,00	I	0,00	ECP	0,00	EC	0,00
		CS	0,00	TP	0,00	FPV	0,00			TR	0,00
<b>1306</b>	<b>Programma 6 : Servizio sanitario regionale - restituzione maggiori gettiti SSN</b>										
	Titolo 1 Spese correnti	RS	0,00	PR	0,00	R	0,00			EP	0,00

CONTO DEL BILANCIO - GESTIONE DELLE SPESE  
FUNZIONI DELEGATE DALLE REGIONI

MISSIONE, PROGRAMMA, TITOLO	DENOMINAZIONE	RESIDUI PASSIVI AL 1/01/2015 (RS)		PAGAMENTI IN C/RESIDUI (PR)		RIACCERTAMENTI RESIDUI(R)		RESIDUI PASSIVI DA ESERCIZI PRECEDENTI(EP=RS-PR+R)			
		PREVISIONI DEFINITIVE DI COMPETENZA (CP)		PAGAMENTI IN C/COMPETENZA (PC)		IMPEGNI (I)		ECONOMIE DI COMPETENZA (ECP=CP-I-FPV)		RESIDUI PASSIVI DA ESERCIZIO DI COMPETENZA(EC = I-PC)	
		PREVISIONI DEFINITIVE DI CASSA (CS)		TOTALE PAGAMENTI (TP=PR+PC)		FONDO PLURIENNALE VINCOLATO (FPV)				TOTALI RESIDUI PASSIVI DA RIPORTARE(TR=EP+EC)	
		CP	0,00	PC	0,00	I	0,00	ECP	0,00	EP	0,00
		CS	0,00	TP	0,00	FPV	0,00			TR	0,00
	<b>Totale Programma 6 :Servizio sanitario regionale - restituzione maggiori gettiti SSN</b>	RS	0,00	PR	0,00	R	0,00			EP	0,00
		CP	0,00	PC	0,00	I	0,00	ECP	0,00	EC	0,00
		CS	0,00	TP	0,00	FPV	0,00			TR	0,00
<b>1307</b>	<b>Programma 7 : Ulteriori spese in materia sanitaria</b>										
Titolo 1	Spese correnti	RS	0,00	PR	0,00	R	0,00			EP	0,00
		CP	0,00	PC	0,00	I	0,00	ECP	0,00	EC	0,00
		CS	0,00	TP	0,00	FPV	0,00			TR	0,00
Titolo 2	Spese in conto capitale	RS	0,00	PR	0,00	R	0,00			EP	0,00
		CP	0,00	PC	0,00	I	0,00	ECP	0,00	EC	0,00
		CS	0,00	TP	0,00	FPV	0,00			TR	0,00
Titolo 3	Spese per incremento attività finanziarie	RS	0,00	PR	0,00	R	0,00			EP	0,00
		CP	0,00	PC	0,00	I	0,00	ECP	0,00	EC	0,00
		CS	0,00	TP	0,00	FPV	0,00			TR	0,00
	<b>Totale Programma 7 :Ulteriori spese in materia sanitaria</b>	RS	0,00	PR	0,00	R	0,00			EP	0,00
		CP	0,00	PC	0,00	I	0,00	ECP	0,00	EC	0,00
		CS	0,00	TP	0,00	FPV	0,00			TR	0,00
<b>Totale MISSIONE 13 Tutela della salute</b>		RS	0,00	PR	0,00	R	0,00			EP	0,00
		CP	0,00	PC	0,00	I	0,00	ECP	0,00	EC	0,00
		CS	0,00	TP	0,00	FPV	0,00			TR	0,00

**CONTO DEL BILANCIO - GESTIONE DELLE SPESE  
FUNZIONI DELEGATE DALLE REGIONI**

MISSIONE, PROGRAMMA, TITOLO	DENOMINAZIONE	RESIDUI PASSIVI AL 1/01/2015 (RS)		PAGAMENTI IN C/RESIDUI (PR)		RIACCERTAMENTI RESIDUI(R)		RESIDUI PASSIVI DA ESERCIZI PRECEDENTI(EP=RS-PR+R)			
		PREVISIONI DEFINITIVE DI COMPETENZA (CP)		PAGAMENTI IN C/COMPETENZA (PC)		IMPEGNI (I)		RESIDUI PASSIVI DA ESERCIZIO DI COMPETENZA(EC = I-PC)			
		PREVISIONI DEFINITIVE DI CASSA (CS)		TOTALE PAGAMENTI (TP=PR+PC)		FONDO PLURIENNALE VINCOLATO (FPV)		TOTALI RESIDUI PASSIVI DA RIPORTARE(TR=EP+EC)			
<b>MISSIONE 14 : Sviluppo economico e competitività</b>											
<b>1401 Programma 1 : Industria PMI e artigianato</b>											
Titolo 1	Spese correnti	RS	0,00	PR	0,00	R	0,00		EP	0,00	
		CP	0,00	PC	0,00	I	0,00	ECP	0,00	EC	0,00
		CS	0,00	TP	0,00	FPV	0,00		TR	0,00	
Titolo 2	Spese in conto capitale	RS	0,00	PR	0,00	R	0,00		EP	0,00	
		CP	0,00	PC	0,00	I	0,00	ECP	0,00	EC	0,00
		CS	0,00	TP	0,00	FPV	0,00		TR	0,00	
Titolo 3	Spese per incremento attività finanziarie	RS	0,00	PR	0,00	R	0,00		EP	0,00	
		CP	0,00	PC	0,00	I	0,00	ECP	0,00	EC	0,00
		CS	0,00	TP	0,00	FPV	0,00		TR	0,00	
<b>Totale Programma 1 :Industria PMI e artigianato</b>		RS	0,00	PR	0,00	R	0,00		EP	0,00	
		CP	0,00	PC	0,00	I	0,00	ECP	0,00	EC	0,00
		CS	0,00	TP	0,00	FPV	0,00		TR	0,00	
<b>1402 Programma 2 : Commercio - reti distributive - tutela dei consumatori</b>											
Titolo 1	Spese correnti	RS	0,00	PR	0,00	R	0,00		EP	0,00	
		CP	0,00	PC	0,00	I	0,00	ECP	0,00	EC	0,00
		CS	0,00	TP	0,00	FPV	0,00		TR	0,00	
Titolo 2	Spese in conto capitale	RS	0,00	PR	0,00	R	0,00		EP	0,00	
		CP	0,00	PC	0,00	I	0,00	ECP	0,00	EC	0,00
		CS	0,00	TP	0,00	FPV	0,00		TR	0,00	



CONTO DEL BILANCIO - GESTIONE DELLE SPESE  
FUNZIONI DELEGATE DALLE REGIONI

MISSIONE, PROGRAMMA, TITOLO	DENOMINAZIONE	RESIDUI PASSIVI AL 1/01/2015 (RS)		PAGAMENTI IN C/RESIDUI (PR)		RIACCERTAMENTI RESIDUI(R)		RESIDUI PASSIVI DA ESERCIZI PRECEDENTI(EP=RS-PR+R)			
		PREVISIONI DEFINITIVE DI COMPETENZA (CP)		PAGAMENTI IN C/COMPETENZA (PC)		IMPEGNI (I)		ECONOMIE DI COMPETENZA (ECP=CP-I-FPV)		RESIDUI PASSIVI DA ESERCIZIO DI COMPETENZA(EC = I-PC)	
		PREVISIONI DEFINITIVE DI CASSA (CS)		TOTALE PAGAMENTI (TP=PR+PC)		FONDO PLURIENNALE VINCOLATO (FPV)				TOTALI RESIDUI PASSIVI DA RIPORTARE(TR=EP+EC)	
Titolo 3	Spese per incremento attività finanziarie	RS	0,00	PR	0,00	R	0,00			EP	0,00
		CP	0,00	PC	0,00	I	0,00	ECP	0,00	EC	0,00
		CS	0,00	TP	0,00	FPV	0,00			TR	0,00
	<b>Totale Programma 2 :Commercio - reti distributive - tutela dei consumatori</b>	RS	0,00	PR	0,00	R	0,00			EP	0,00
		CP	0,00	PC	0,00	I	0,00	ECP	0,00	EC	0,00
		CS	0,00	TP	0,00	FPV	0,00			TR	0,00
<b>1403</b>	<b>Programma 3 : Ricerca e innovazione</b>										
Titolo 1	Spese correnti	RS	0,00	PR	0,00	R	0,00			EP	0,00
		CP	0,00	PC	0,00	I	0,00	ECP	0,00	EC	0,00
		CS	0,00	TP	0,00	FPV	0,00			TR	0,00
Titolo 2	Spese in conto capitale	RS	0,00	PR	0,00	R	0,00			EP	0,00
		CP	0,00	PC	0,00	I	0,00	ECP	0,00	EC	0,00
		CS	0,00	TP	0,00	FPV	0,00			TR	0,00
Titolo 3	Spese per incremento attività finanziarie	RS	0,00	PR	0,00	R	0,00			EP	0,00
		CP	0,00	PC	0,00	I	0,00	ECP	0,00	EC	0,00
		CS	0,00	TP	0,00	FPV	0,00			TR	0,00
	<b>Totale Programma 3 :Ricerca e innovazione</b>	RS	0,00	PR	0,00	R	0,00			EP	0,00
		CP	0,00	PC	0,00	I	0,00	ECP	0,00	EC	0,00
		CS	0,00	TP	0,00	FPV	0,00			TR	0,00
<b>1404</b>	<b>Programma 4 : Reti e altri servizi di pubblica utilità</b>										
Titolo 1	Spese correnti	RS	0,00	PR	0,00	R	0,00			EP	0,00
		CP	0,00	PC	0,00	I	0,00	ECP	0,00	EC	0,00
		CS	0,00	TP	0,00	FPV	0,00			TR	0,00

**CONTO DEL BILANCIO - GESTIONE DELLE SPESE  
FUNZIONI DELEGATE DALLE REGIONI**

MISSIONE, PROGRAMMA, TITOLO	DENOMINAZIONE	RESIDUI PASSIVI AL 1/01/2015 (RS)		PAGAMENTI IN C/RESIDUI (PR)		RIACCERTAMENTI RESIDUI(R)		RESIDUI PASSIVI DA ESERCIZI PRECEDENTI(EP=RS-PR+R)	
		PREVISIONI DEFINITIVE DI COMPETENZA (CP)		PAGAMENTI IN C/COMPETENZA (PC)		IMPEGNI (I)		RESIDUI PASSIVI DA ESERCIZIO DI COMPETENZA(EC = I-PC)	
		PREVISIONI DEFINITIVE DI CASSA (CS)		TOTALE PAGAMENTI (TP=PR+PC)		FONDO PLURIENNALE VINCOLATO (FPV)		TOTALI RESIDUI PASSIVI DA RIPORTARE(TR=EP+EC)	
Titolo 2	Spese in conto capitale	RS	0,00	PR	0,00	R	0,00	EP	0,00
		CP	0,00	PC	0,00	I	0,00	ECP	0,00
		CS	0,00	TP	0,00	FPV	0,00	TR	0,00
Titolo 3	Spese per incremento attività finanziarie	RS	0,00	PR	0,00	R	0,00	EP	0,00
		CP	0,00	PC	0,00	I	0,00	ECP	0,00
		CS	0,00	TP	0,00	FPV	0,00	TR	0,00
<b>Totale Programma 4 :Reti e altri servizi di pubblica utilità</b>		RS	0,00	PR	0,00	R	0,00	EP	0,00
		CP	0,00	PC	0,00	I	0,00	ECP	0,00
		CS	0,00	TP	0,00	FPV	0,00	TR	0,00
<b>Totale MISSIONE 14 Sviluppo economico e competitività</b>		RS	0,00	PR	0,00	R	0,00	EP	0,00
		CP	0,00	PC	0,00	I	0,00	ECP	0,00
		CS	0,00	TP	0,00	FPV	0,00	TR	0,00

**CONTO DEL BILANCIO - GESTIONE DELLE SPESE  
FUNZIONI DELEGATE DALLE REGIONI**

MISSIONE, PROGRAMMA, TITOLO	DENOMINAZIONE	RESIDUI PASSIVI AL 1/01/2015 (RS)		PAGAMENTI IN C/RESIDUI (PR)		RIACCERTAMENTI RESIDUI(R)		RESIDUI PASSIVI DA ESERCIZI PRECEDENTI(EP=RS-PR+R)			
		PREVISIONI DEFINITIVE DI COMPETENZA (CP)		PAGAMENTI IN C/COMPETENZA (PC)		IMPEGNI (I)		RESIDUI PASSIVI DA ESERCIZIO DI COMPETENZA(EC = I-PC)			
		PREVISIONI DEFINITIVE DI CASSA (CS)		TOTALE PAGAMENTI (TP=PR+PC)		FONDO PLURIENNALE VINCOLATO (FPV)		TOTALI RESIDUI PASSIVI DA RIPORTARE(TR=EP+EC)			
<b>MISSIONE 15 : Politiche per il lavoro e la formazione professionale</b>											
<b>1501</b>	<b>Programma 1 :</b>	<b>Servizi per lo sviluppo del mercato del lavoro</b>									
Titolo 1	Spese correnti	RS	0,00	PR	0,00	R	0,00		EP	0,00	
		CP	0,00	PC	0,00	I	0,00	ECP	0,00	EC	0,00
		CS	0,00	TP	0,00	FPV	0,00		TR	0,00	
Titolo 2	Spese in conto capitale	RS	0,00	PR	0,00	R	0,00		EP	0,00	
		CP	0,00	PC	0,00	I	0,00	ECP	0,00	EC	0,00
		CS	0,00	TP	0,00	FPV	0,00		TR	0,00	
Titolo 3	Spese per incremento attività finanziarie	RS	0,00	PR	0,00	R	0,00		EP	0,00	
		CP	0,00	PC	0,00	I	0,00	ECP	0,00	EC	0,00
		CS	0,00	TP	0,00	FPV	0,00		TR	0,00	
<b>Totale Programma 1 :Servizi per lo sviluppo del mercato del lavoro</b>		RS	0,00	PR	0,00	R	0,00		EP	0,00	
		CP	0,00	PC	0,00	I	0,00	ECP	0,00	EC	0,00
		CS	0,00	TP	0,00	FPV	0,00		TR	0,00	
<b>1502</b>	<b>Programma 2 :</b>	<b>Formazione professionale</b>									
Titolo 1	Spese correnti	RS	0,00	PR	0,00	R	0,00		EP	0,00	
		CP	0,00	PC	0,00	I	0,00	ECP	0,00	EC	0,00
		CS	0,00	TP	0,00	FPV	0,00		TR	0,00	
Titolo 2	Spese in conto capitale	RS	0,00	PR	0,00	R	0,00		EP	0,00	
		CP	0,00	PC	0,00	I	0,00	ECP	0,00	EC	0,00
		CS	0,00	TP	0,00	FPV	0,00		TR	0,00	

**CONTO DEL BILANCIO - GESTIONE DELLE SPESE  
FUNZIONI DELEGATE DALLE REGIONI**

MISSIONE, PROGRAMMA, TITOLO	DENOMINAZIONE	RESIDUI PASSIVI AL 1/01/2015 (RS)		PAGAMENTI IN C/RESIDUI (PR)		RIACCERTAMENTI RESIDUI(R)		RESIDUI PASSIVI DA ESERCIZI PRECEDENTI(EP=RS-PR+R)			
		PREVISIONI DEFINITIVE DI COMPETENZA (CP)		PAGAMENTI IN C/COMPETENZA (PC)		IMPEGNI (I)		ECONOMIE DI COMPETENZA (ECP=CP-I-FPV)		RESIDUI PASSIVI DA ESERCIZIO DI COMPETENZA(EC = I-PC)	
		PREVISIONI DEFINITIVE DI CASSA (CS)		TOTALE PAGAMENTI (TP=PR+PC)		FONDO PLURIENNALE VINCOLATO (FPV)				TOTALI RESIDUI PASSIVI DA RIPORTARE(TR=EP+EC)	
Titolo 3	Spese per incremento attività finanziarie	RS	0,00	PR	0,00	R	0,00			EP	0,00
		CP	0,00	PC	0,00	I	0,00	ECP	0,00	EC	0,00
		CS	0,00	TP	0,00	FPV	0,00			TR	0,00
<b>Totale Programma 2 :Formazione professionale</b>		RS	0,00	PR	0,00	R	0,00			EP	0,00
		CP	0,00	PC	0,00	I	0,00	ECP	0,00	EC	0,00
		CS	0,00	TP	0,00	FPV	0,00			TR	0,00
<b>1503</b>	<b>Programma 3 :</b>	<b>Sostegno all'occupazione</b>									
Titolo 1	Spese correnti	RS	0,00	PR	0,00	R	0,00			EP	0,00
		CP	0,00	PC	0,00	I	0,00	ECP	0,00	EC	0,00
		CS	0,00	TP	0,00	FPV	0,00			TR	0,00
Titolo 2	Spese in conto capitale	RS	0,00	PR	0,00	R	0,00			EP	0,00
		CP	0,00	PC	0,00	I	0,00	ECP	0,00	EC	0,00
		CS	0,00	TP	0,00	FPV	0,00			TR	0,00
Titolo 3	Spese per incremento attività finanziarie	RS	0,00	PR	0,00	R	0,00			EP	0,00
		CP	0,00	PC	0,00	I	0,00	ECP	0,00	EC	0,00
		CS	0,00	TP	0,00	FPV	0,00			TR	0,00
<b>Totale Programma 3 :Sostegno all'occupazione</b>		RS	0,00	PR	0,00	R	0,00			EP	0,00
		CP	0,00	PC	0,00	I	0,00	ECP	0,00	EC	0,00
		CS	0,00	TP	0,00	FPV	0,00			TR	0,00
<b>Totale MISSIONE 15 Politiche per il lavoro e la formazione professionale</b>		RS	0,00	PR	0,00	R	0,00			EP	0,00
		CP	0,00	PC	0,00	I	0,00	ECP	0,00	EC	0,00
		CS	0,00	TP	0,00	FPV	0,00			TR	0,00

**CONTO DEL BILANCIO - GESTIONE DELLE SPESE  
FUNZIONI DELEGATE DALLE REGIONI**

MISSIONE, PROGRAMMA, TITOLO	DENOMINAZIONE	RESIDUI PASSIVI AL 1/01/2015 (RS)		PAGAMENTI IN C/RESIDUI (PR)		RIACCERTAMENTI RESIDUI(R)		RESIDUI PASSIVI DA ESERCIZI PRECEDENTI(EP=RS-PR+R)			
		PREVISIONI DEFINITIVE DI COMPETENZA (CP)		PAGAMENTI IN C/COMPETENZA (PC)		IMPEGNI (I)		RESIDUI PASSIVI DA ESERCIZIO DI COMPETENZA(EC = I-PC)			
		PREVISIONI DEFINITIVE DI CASSA (CS)		TOTALE PAGAMENTI (TP=PR+PC)		FONDO PLURIENNALE VINCOLATO (FPV)		TOTALI RESIDUI PASSIVI DA RIPORTARE(TR=EP+EC)			
<b>MISSIONE 16 : Agricoltura, politiche agroalimentari e pesca</b>											
<b>1601 Programma 1 : Sviluppo del settore agricolo e del sistema agroalimentare</b>											
Titolo 1	Spese correnti	RS	0,00	PR	0,00	R	0,00		EP	0,00	
		CP	0,00	PC	0,00	I	0,00	ECP	0,00	EC	0,00
		CS	0,00	TP	0,00	FPV	0,00		TR	0,00	
Titolo 2	Spese in conto capitale	RS	0,00	PR	0,00	R	0,00		EP	0,00	
		CP	0,00	PC	0,00	I	0,00	ECP	0,00	EC	0,00
		CS	0,00	TP	0,00	FPV	0,00		TR	0,00	
Titolo 3	Spese per incremento attività finanziarie	RS	0,00	PR	0,00	R	0,00		EP	0,00	
		CP	0,00	PC	0,00	I	0,00	ECP	0,00	EC	0,00
		CS	0,00	TP	0,00	FPV	0,00		TR	0,00	
<b>Totale Programma 1 :Sviluppo del settore agricolo e del sistema agroalimentare</b>		RS	0,00	PR	0,00	R	0,00		EP	0,00	
		CP	0,00	PC	0,00	I	0,00	ECP	0,00	EC	0,00
		CS	0,00	TP	0,00	FPV	0,00		TR	0,00	
<b>1602 Programma 2 : Caccia e pesca</b>											
Titolo 1	Spese correnti	RS	0,00	PR	0,00	R	0,00		EP	0,00	
		CP	0,00	PC	0,00	I	0,00	ECP	0,00	EC	0,00
		CS	0,00	TP	0,00	FPV	0,00		TR	0,00	
Titolo 2	Spese in conto capitale	RS	0,00	PR	0,00	R	0,00		EP	0,00	
		CP	0,00	PC	0,00	I	0,00	ECP	0,00	EC	0,00
		CS	0,00	TP	0,00	FPV	0,00		TR	0,00	

**CONTO DEL BILANCIO - GESTIONE DELLE SPESE  
FUNZIONI DELEGATE DALLE REGIONI**

MISSIONE, PROGRAMMA, TITOLO	DENOMINAZIONE	RESIDUI PASSIVI AL 1/01/2015 (RS)		PAGAMENTI IN C/RESIDUI (PR)		RIACCERTAMENTI RESIDUI(R)		RESIDUI PASSIVI DA ESERCIZI PRECEDENTI(EP=RS-PR+R)	
		PREVISIONI DEFINITIVE DI COMPETENZA (CP)		PAGAMENTI IN C/COMPETENZA (PC)		IMPEGNI (I)		RESIDUI PASSIVI DA ESERCIZIO DI COMPETENZA(EC = I-PC)	
		PREVISIONI DEFINITIVE DI CASSA (CS)		TOTALE PAGAMENTI (TP=PR+PC)		FONDO PLURIENNALE VINCOLATO (FPV)		TOTALI RESIDUI PASSIVI DA RIPORTARE(TR=EP+EC)	
Titolo 3	Spese per incremento attività finanziarie	RS	0,00	PR	0,00	R	0,00	EP	0,00
		CP	0,00	PC	0,00	I	0,00	ECP	0,00
		CS	0,00	TP	0,00	FPV	0,00	TR	0,00
<b>Totale Programma 2 :Caccia e pesca</b>		RS	0,00	PR	0,00	R	0,00	EP	0,00
		CP	0,00	PC	0,00	I	0,00	ECP	0,00
		CS	0,00	TP	0,00	FPV	0,00	TR	0,00
<b>Totale MISSIONE 16 Agricoltura, politiche agroalimentari e pesca</b>		RS	0,00	PR	0,00	R	0,00	EP	0,00
		CP	0,00	PC	0,00	I	0,00	ECP	0,00
		CS	0,00	TP	0,00	FPV	0,00	TR	0,00

**CONTO DEL BILANCIO - GESTIONE DELLE SPESE  
FUNZIONI DELEGATE DALLE REGIONI**

MISSIONE, PROGRAMMA, TITOLO	DENOMINAZIONE	RESIDUI PASSIVI AL 1/01/2015 (RS)		PAGAMENTI IN C/RESIDUI (PR)		RIACCERTAMENTI RESIDUI(R)		RESIDUI PASSIVI DA ESERCIZI PRECEDENTI(EP=RS-PR+R)			
		PREVISIONI DEFINITIVE DI COMPETENZA (CP)		PAGAMENTI IN C/COMPETENZA (PC)		IMPEGNI (I)		RESIDUI PASSIVI DA ESERCIZIO DI COMPETENZA(EC = I-PC)			
		PREVISIONI DEFINITIVE DI CASSA (CS)		TOTALE PAGAMENTI (TP=PR+PC)		FONDO PLURIENNALE VINCOLATO (FPV)		TOTALI RESIDUI PASSIVI DA RIPORTARE(TR=EP+EC)			
<b>MISSIONE 17 : Energia e diversificazione delle fonti energetiche</b>											
<b>1701</b>	<b>Programma 1 :</b>	<b>Fonti energetiche</b>									
Titolo 1	Spese correnti	RS	0,00	PR	0,00	R	0,00		EP	0,00	
		CP	0,00	PC	0,00	I	0,00	ECP	0,00	EC	0,00
		CS	0,00	TP	0,00	FPV	0,00		TR	0,00	
Titolo 2	Spese in conto capitale	RS	0,00	PR	0,00	R	0,00		EP	0,00	
		CP	0,00	PC	0,00	I	0,00	ECP	0,00	EC	0,00
		CS	0,00	TP	0,00	FPV	0,00		TR	0,00	
Titolo 3	Spese per incremento attività finanziarie	RS	0,00	PR	0,00	R	0,00		EP	0,00	
		CP	0,00	PC	0,00	I	0,00	ECP	0,00	EC	0,00
		CS	0,00	TP	0,00	FPV	0,00		TR	0,00	
<b>Totale Programma 1 :Fonti energetiche</b>		RS	0,00	PR	0,00	R	0,00		EP	0,00	
		CP	0,00	PC	0,00	I	0,00	ECP	0,00	EC	0,00
		CS	0,00	TP	0,00	FPV	0,00		TR	0,00	
<b>Totale MISSIONE 17 Energia e diversificazione delle fonti energetiche</b>		RS	0,00	PR	0,00	R	0,00		EP	0,00	
		CP	0,00	PC	0,00	I	0,00	ECP	0,00	EC	0,00
		CS	0,00	TP	0,00	FPV	0,00		TR	0,00	

**CONTO DEL BILANCIO - GESTIONE DELLE SPESE  
FUNZIONI DELEGATE DALLE REGIONI**

MISSIONE, PROGRAMMA, TITOLO	DENOMINAZIONE	RESIDUI PASSIVI AL 1/01/2015 (RS)		PAGAMENTI IN C/RESIDUI (PR)		RIACCERTAMENTI RESIDUI(R)		RESIDUI PASSIVI DA ESERCIZI PRECEDENTI(EP=RS-PR+R)			
		PREVISIONI DEFINITIVE DI COMPETENZA (CP)		PAGAMENTI IN C/COMPETENZA (PC)		IMPEGNI (I)		RESIDUI PASSIVI DA ESERCIZIO DI COMPETENZA(EC = I-PC)			
		PREVISIONI DEFINITIVE DI CASSA (CS)		TOTALE PAGAMENTI (TP=PR+PC)		FONDO PLURIENNALE VINCOLATO (FPV)		TOTALI RESIDUI PASSIVI DA RIPORTARE(TR=EP+EC)			
<b>MISSIONE 18 : Relazioni con le altre autonomie territoriali e locali</b>											
<b>1801 Programma 1 : Relazioni finanziarie con le altre autonomie territoriali</b>											
Titolo 1	Spese correnti	RS	0,00	PR	0,00	R	0,00		EP	0,00	
		CP	0,00	PC	0,00	I	0,00	ECP	0,00	EC	0,00
		CS	0,00	TP	0,00	FPV	0,00		TR	0,00	
Titolo 2	Spese in conto capitale	RS	0,00	PR	0,00	R	0,00		EP	0,00	
		CP	0,00	PC	0,00	I	0,00	ECP	0,00	EC	0,00
		CS	0,00	TP	0,00	FPV	0,00		TR	0,00	
Titolo 3	Spese per incremento attività finanziarie	RS	0,00	PR	0,00	R	0,00		EP	0,00	
		CP	0,00	PC	0,00	I	0,00	ECP	0,00	EC	0,00
		CS	0,00	TP	0,00	FPV	0,00		TR	0,00	
<b>Totale Programma 1 :Relazioni finanziarie con le altre autonomie territoriali</b>		RS	0,00	PR	0,00	R	0,00		EP	0,00	
		CP	0,00	PC	0,00	I	0,00	ECP	0,00	EC	0,00
		CS	0,00	TP	0,00	FPV	0,00		TR	0,00	
<b>Totale MISSIONE 18 Relazioni con le altre autonomie territoriali e locali</b>		RS	0,00	PR	0,00	R	0,00		EP	0,00	
		CP	0,00	PC	0,00	I	0,00	ECP	0,00	EC	0,00
		CS	0,00	TP	0,00	FPV	0,00		TR	0,00	



**CONTO DEL BILANCIO - GESTIONE DELLE SPESE  
FUNZIONI DELEGATE DALLE REGIONI**

MISSIONE, PROGRAMMA, TITOLO	DENOMINAZIONE	RESIDUI PASSIVI AL 1/01/2015 (RS)		PAGAMENTI IN C/RESIDUI (PR)		RIACCERTAMENTI RESIDUI(R)		RESIDUI PASSIVI DA ESERCIZI PRECEDENTI(EP=RS-PR+R)			
		PREVISIONI DEFINITIVE DI COMPETENZA (CP)		PAGAMENTI IN C/COMPETENZA (PC)		IMPEGNI (I)		RESIDUI PASSIVI DA ESERCIZIO DI COMPETENZA(EC = I-PC)			
		PREVISIONI DEFINITIVE DI CASSA (CS)		TOTALE PAGAMENTI (TP=PR+PC)		FONDO PLURIENNALE VINCOLATO (FPV)		TOTALI RESIDUI PASSIVI DA RIPORTARE(TR=EP+EC)			
<b>MISSIONE 19 : Relazioni internazionali</b>											
<b>1901 Programma 1 : Relazioni internazionali e Cooperazione allo sviluppo</b>											
Titolo 1	Spese correnti	RS	0,00	PR	0,00	R	0,00		EP	0,00	
		CP	0,00	PC	0,00	I	0,00	ECP	0,00	EC	0,00
		CS	0,00	TP	0,00	FPV	0,00		TR	0,00	
Titolo 2	Spese in conto capitale	RS	0,00	PR	0,00	R	0,00		EP	0,00	
		CP	0,00	PC	0,00	I	0,00	ECP	0,00	EC	0,00
		CS	0,00	TP	0,00	FPV	0,00		TR	0,00	
Titolo 3	Spese per incremento attività finanziarie	RS	0,00	PR	0,00	R	0,00		EP	0,00	
		CP	0,00	PC	0,00	I	0,00	ECP	0,00	EC	0,00
		CS	0,00	TP	0,00	FPV	0,00		TR	0,00	
<b>Totale Programma 1 :Relazioni internazionali e Cooperazione allo sviluppo</b>		RS	0,00	PR	0,00	R	0,00		EP	0,00	
		CP	0,00	PC	0,00	I	0,00	ECP	0,00	EC	0,00
		CS	0,00	TP	0,00	FPV	0,00		TR	0,00	
<b>Totale MISSIONE 19 Relazioni internazionali</b>		RS	0,00	PR	0,00	R	0,00		EP	0,00	
		CP	0,00	PC	0,00	I	0,00	ECP	0,00	EC	0,00
		CS	0,00	TP	0,00	FPV	0,00		TR	0,00	

**CONTO DEL BILANCIO - GESTIONE DELLE SPESE  
FUNZIONI DELEGATE DALLE REGIONI**

MISSIONE, PROGRAMMA, TITOLO	DENOMINAZIONE	RESIDUI PASSIVI AL 1/01/2015 (RS)		PAGAMENTI IN C/RESIDUI (PR)		RIACCERTAMENTI RESIDUI(R)		RESIDUI PASSIVI DA ESERCIZI PRECEDENTI(EP=RS-PR+R)			
		PREVISIONI DEFINITIVE DI COMPETENZA (CP)		PAGAMENTI IN C/COMPETENZA (PC)		IMPEGNI (I)		ECONOMIE DI COMPETENZA (ECP=CP-I-FPV)		RESIDUI PASSIVI DA ESERCIZIO DI COMPETENZA(EC = I-PC)	
		PREVISIONI DEFINITIVE DI CASSA (CS)		TOTALE PAGAMENTI (TP=PR+PC)		FONDO PLURIENNALE VINCOLATO (FPV)				TOTALI RESIDUI PASSIVI DA RIPORTARE(TR=EP+EC)	
<b>MISSIONE 20 : Fondi e accantonamenti</b>											
<b>2001</b>	<b>Programma 1 :</b>	<b>Fondo di riserva</b>									
Titolo 1	Spese correnti	RS	0,00	PR	0,00	R	0,00		EP	0,00	
		CP	0,00	PC	0,00	I	0,00	ECP	0,00	EC	
		CS	0,00	TP	0,00	FPV	0,00		TR	0,00	
Titolo 2	Spese in conto capitale	RS	0,00	PR	0,00	R	0,00		EP	0,00	
		CP	0,00	PC	0,00	I	0,00	ECP	0,00	EC	
		CS	0,00	TP	0,00	FPV	0,00		TR	0,00	
<b>Totale Programma 1 :Fondo di riserva</b>		RS	0,00	PR	0,00	R	0,00		EP	0,00	
		CP	0,00	PC	0,00	I	0,00	ECP	0,00	EC	
		CS	0,00	TP	0,00	FPV	0,00		TR	0,00	
<b>2002</b>	<b>Programma 2 :</b>	<b>Fondo crediti di dubbia esigibilità</b>									
Titolo 1	Spese correnti	RS	0,00	PR	0,00	R	0,00		EP	0,00	
		CP	0,00	PC	0,00	I	0,00	ECP	0,00	EC	
		CS	0,00	TP	0,00	FPV	0,00		TR	0,00	
Titolo 2	Spese in conto capitale	RS	0,00	PR	0,00	R	0,00		EP	0,00	
		CP	0,00	PC	0,00	I	0,00	ECP	0,00	EC	
		CS	0,00	TP	0,00	FPV	0,00		TR	0,00	
<b>Totale Programma 2 :Fondo crediti di dubbia esigibilità</b>		RS	0,00	PR	0,00	R	0,00		EP	0,00	
		CP	0,00	PC	0,00	I	0,00	ECP	0,00	EC	
		CS	0,00	TP	0,00	FPV	0,00		TR	0,00	

**CONTO DEL BILANCIO - GESTIONE DELLE SPESE  
FUNZIONI DELEGATE DALLE REGIONI**

MISSIONE, PROGRAMMA, TITOLO	DENOMINAZIONE	RESIDUI PASSIVI AL 1/01/2015 (RS)		PAGAMENTI IN C/RESIDUI (PR)		RIACCERTAMENTI RESIDUI(R)		RESIDUI PASSIVI DA ESERCIZI PRECEDENTI(EP=RS-PR+R)		
		PREVISIONI DEFINITIVE DI COMPETENZA (CP)		PAGAMENTI IN C/COMPETENZA (PC)		IMPEGNI (I)		RESIDUI PASSIVI DA ESERCIZIO DI COMPETENZA(EC = I-PC)		
		PREVISIONI DEFINITIVE DI CASSA (CS)		TOTALE PAGAMENTI (TP=PR+PC)		FONDO PLURIENNALE VINCOLATO (FPV)		TOTALI RESIDUI PASSIVI DA RIPORTARE(TR=EP+EC)		
<b>2003</b>	<b>Programma 3 :</b>	<b>Altri fondi</b>								
Titolo 1	Spese correnti	RS	0,00	PR	0,00	R	0,00	EP	0,00	
		CP	0,00	PC	0,00	I	0,00	ECP	0,00	
		CS	0,00	TP	0,00	FPV	0,00	TR	0,00	
Titolo 2	Spese in conto capitale	RS	0,00	PR	0,00	R	0,00	EP	0,00	
		CP	0,00	PC	0,00	I	0,00	ECP	0,00	
		CS	0,00	TP	0,00	FPV	0,00	TR	0,00	
	<b>Totale Programma 3 :Altri fondi</b>	RS	0,00	PR	0,00	R	0,00	EP	0,00	
		CP	0,00	PC	0,00	I	0,00	ECP	0,00	
		CS	0,00	TP	0,00	FPV	0,00	TR	0,00	
<b>Totale MISSIONE 20 Fondi e accantonamenti</b>		RS	0,00	PR	0,00	R	0,00	EP	0,00	
		CP	0,00	PC	0,00	I	0,00	ECP	0,00	
		CS	0,00	TP	0,00	FPV	0,00	TR	0,00	

**CONTO DEL BILANCIO - GESTIONE DELLE SPESE  
FUNZIONI DELEGATE DALLE REGIONI**

MISSIONE, PROGRAMMA, TITOLO	DENOMINAZIONE	RESIDUI PASSIVI AL 1/01/2015 (RS)		PAGAMENTI IN C/RESIDUI (PR)		RIACCERTAMENTI RESIDUI(R)		RESIDUI PASSIVI DA ESERCIZI PRECEDENTI(EP=RS-PR+R)			
		PREVISIONI DEFINITIVE DI COMPETENZA (CP)		PAGAMENTI IN C/COMPETENZA (PC)		IMPEGNI (I)		RESIDUI PASSIVI DA ESERCIZIO DI COMPETENZA(EC = I-PC)			
		PREVISIONI DEFINITIVE DI CASSA (CS)		TOTALE PAGAMENTI (TP=PR+PC)		FONDO PLURIENNALE VINCOLATO (FPV)		TOTALI RESIDUI PASSIVI DA RIPORTARE(TR=EP+EC)			
<b>MISSIONE 50 : Debito pubblico</b>											
<b>5001 Programma 1 : Quota interessi ammortamento mutui e prestiti obbligazionari</b>											
Titolo 1	Spese correnti	RS	0,00	PR	0,00	R	0,00		EP	0,00	
		CP	0,00	PC	0,00	I	0,00	ECP	0,00	EC	0,00
		CS	0,00	TP	0,00	FPV	0,00		TR	0,00	
<b>Totale Programma 1 :Quota interessi ammortamento mutui e prestiti obbligazionari</b>		RS	0,00	PR	0,00	R	0,00		EP	0,00	
		CP	0,00	PC	0,00	I	0,00	ECP	0,00	EC	0,00
		CS	0,00	TP	0,00	FPV	0,00		TR	0,00	
<b>5002 Programma 2 : Quota capitale ammortamento mutui e prestiti obbligazionari</b>											
Titolo 4	Rimborso Prestiti	RS	0,00	PR	0,00	R	0,00		EP	0,00	
		CP	0,00	PC	0,00	I	0,00	ECP	0,00	EC	0,00
		CS	0,00	TP	0,00	FPV	0,00		TR	0,00	
<b>Totale Programma 2 :Quota capitale ammortamento mutui e prestiti obbligazionari</b>		RS	0,00	PR	0,00	R	0,00		EP	0,00	
		CP	0,00	PC	0,00	I	0,00	ECP	0,00	EC	0,00
		CS	0,00	TP	0,00	FPV	0,00		TR	0,00	
<b>Totale MISSIONE 50 Debito pubblico</b>		RS	0,00	PR	0,00	R	0,00		EP	0,00	
		CP	0,00	PC	0,00	I	0,00	ECP	0,00	EC	0,00
		CS	0,00	TP	0,00	FPV	0,00		TR	0,00	

**CONTO DEL BILANCIO - GESTIONE DELLE SPESE  
FUNZIONI DELEGATE DALLE REGIONI**


MISSIONE, PROGRAMMA, TITOLO	DENOMINAZIONE	RESIDUI PASSIVI AL 1/01/2015 (RS)		PAGAMENTI IN C/RESIDUI (PR)		RIACCERTAMENTI RESIDUI(R)		RESIDUI PASSIVI DA ESERCIZI PRECEDENTI(EP=RS-PR+R)			
		PREVISIONI DEFINITIVE DI COMPETENZA (CP)		PAGAMENTI IN C/COMPETENZA (PC)		IMPEGNI (I)		RESIDUI PASSIVI DA ESERCIZIO DI COMPETENZA(EC = I-PC)			
		PREVISIONI DEFINITIVE DI CASSA (CS)		TOTALE PAGAMENTI (TP=PR+PC)		FONDO PLURIENNALE VINCOLATO (FPV)		TOTALI RESIDUI PASSIVI DA RIPORTARE(TR=EP+EC)			
<b>MISSIONE 60 :      Anticipazioni finanziarie</b>											
<b>6001    Programma 1 :      Restituzione anticipazione di tesoreria</b>											
Titolo 1	Spese correnti	RS	0,00	PR	0,00	R	0,00		EP	0,00	
		CP	0,00	PC	0,00	I	0,00	ECP	0,00	EC	0,00
		CS	0,00	TP	0,00	FPV	0,00		TR	0,00	
Titolo 5	Chiusura Anticipazioni ricevute da istituto tesoriere/cassiere	RS	0,00	PR	0,00	R	0,00		EP	0,00	
		CP	0,00	PC	0,00	I	0,00	ECP	0,00	EC	0,00
		CS	0,00	TP	0,00	FPV	0,00		TR	0,00	
<b>Totale Programma 1 :Restituzione anticipazione di tesoreria</b>		RS	0,00	PR	0,00	R	0,00		EP	0,00	
		CP	0,00	PC	0,00	I	0,00	ECP	0,00	EC	0,00
		CS	0,00	TP	0,00	FPV	0,00		TR	0,00	
<b>Totale MISSIONE 60 Anticipazioni finanziarie</b>		RS	0,00	PR	0,00	R	0,00		EP	0,00	
		CP	0,00	PC	0,00	I	0,00	ECP	0,00	EC	0,00
		CS	0,00	TP	0,00	FPV	0,00		TR	0,00	

**CONTO DEL BILANCIO - GESTIONE DELLE SPESE  
FUNZIONI DELEGATE DALLE REGIONI**

MISSIONE, PROGRAMMA, TITOLO	DENOMINAZIONE	RESIDUI PASSIVI AL 1/01/2015 (RS)		PAGAMENTI IN C/RESIDUI (PR)		RIACCERTAMENTI RESIDUI(R)		RESIDUI PASSIVI DA ESERCIZI PRECEDENTI(EP=RS-PR+R)			
		PREVISIONI DEFINITIVE DI COMPETENZA (CP)		PAGAMENTI IN C/COMPETENZA (PC)		IMPEGNI (I)		RESIDUI PASSIVI DA ESERCIZIO DI COMPETENZA(EC = I-PC)			
		PREVISIONI DEFINITIVE DI CASSA (CS)		TOTALE PAGAMENTI (TP=PR+PC)		FONDO PLURIENNALE VINCOLATO (FPV)		TOTALI RESIDUI PASSIVI DA RIPORTARE(TR=EP+EC)			
<b>MISSIONE 99 : Servizi per conto di terzi</b>											
<b>9901 Programma 1 : Servizi per conto terzi e Partite di giro</b>											
Titolo 7	Uscite per conto terzi e partite di giro	RS	0,00	PR	0,00	R	0,00		EP	0,00	
		CP	0,00	PC	0,00	I	0,00	ECP	0,00	EC	0,00
		CS	0,00	TP	0,00	FPV	0,00		TR	0,00	
<b>Totale Programma 1 :Servizi per conto terzi e Partite di giro</b>		RS	0,00	PR	0,00	R	0,00		EP	0,00	
		CP	0,00	PC	0,00	I	0,00	ECP	0,00	EC	0,00
		CS	0,00	TP	0,00	FPV	0,00		TR	0,00	
<b>9902 Programma 2 : Anticipazioni per il finanziamento del sistema sanitario nazionale</b>											
Titolo 7	Uscite per conto terzi e partite di giro	RS	0,00	PR	0,00	R	0,00		EP	0,00	
		CP	0,00	PC	0,00	I	0,00	ECP	0,00	EC	0,00
		CS	0,00	TP	0,00	FPV	0,00		TR	0,00	
<b>Totale Programma 2 :Anticipazioni per il finanziamento del sistema sanitario nazionale</b>		RS	0,00	PR	0,00	R	0,00		EP	0,00	
		CP	0,00	PC	0,00	I	0,00	ECP	0,00	EC	0,00
		CS	0,00	TP	0,00	FPV	0,00		TR	0,00	
<b>Totale MISSIONE 99 Servizi per conto di terzi</b>		RS	0,00	PR	0,00	R	0,00		EP	0,00	
		CP	0,00	PC	0,00	I	0,00	ECP	0,00	EC	0,00
		CS	0,00	TP	0,00	FPV	0,00		TR	0,00	

**CONTO DEL BILANCIO - GESTIONE DELLE SPESE  
FUNZIONI DELEGATE DALLE REGIONI**

MISSIONE, PROGRAMMA, TITOLO	DENOMINAZIONE	RESIDUI PASSIVI AL 1/01/2015 (RS)		PAGAMENTI IN C/RESIDUI (PR)		RIACCERTAMENTI RESIDUI(R)		RESIDUI PASSIVI DA ESERCIZI PRECEDENTI(EP=RS-PR+R)	
		PREVISIONI DEFINITIVE DI COMPETENZA (CP)		PAGAMENTI IN C/COMPETENZA (PC)		IMPEGNI (I)		RESIDUI PASSIVI DA ESERCIZIO DI COMPETENZA(EC = I-PC)	
		PREVISIONI DEFINITIVE DI CASSA (CS)		TOTALE PAGAMENTI (TP=PR+PC)		FONDO PLURIENNALE VINCOLATO (FPV)		TOTALI RESIDUI PASSIVI DA RIPORTARE(TR=EP+EC)	
<b>TOTALE MISSIONI</b>		RS	0,00	PR	0,00	R	0,00	EP	0,00
		CP	0,00	PC	0,00	I	0,00	ECP	0,00
		CS	0,00	TP	0,00	FPV	0,00	TR	0,00
<b>TOTALE GENERALE DELLE SPESE</b>		RS	0,00	PR	0,00	R	0,00	EP	0,00
		CP	0,00	PC	0,00	I	0,00	ECP	0,00
		CS	0,00	TP	0,00	FPV	0,00	TR	0,00



Città di Fabriano

PROVINCIA DI ANCONA

GESTIONE DELLE ENTRATE - ESERCIZIO 2015



TITOLO, TIPOLOGIA	DENOMINAZIONE	RESIDUI ATTIVI AL 1/01/2015 (RS)		RISCOSSIONI IN C/RESIDUI (RR)		RIACCERTAMENTI RESIDUI (R)		RESIDUI ATTIVI DA ESERCIZI PRECEDENTI (EP=RS-RR+R)			
		PREVISIONI DEFINITIVE DI COMPETENZA (CP)		RISCOSSIONI IN C/COMPETENZA (RC)		ACCERTAMENTI (A)		MAGGIORI O MINORI ENTRATE DI COMPETENZA = A-CP		RESIDUI ATTIVI DA ESERCIZIO DI COMPETENZA (EC=A-RC)	
		PREVISIONI DEFINITIVE DI CASSA (CS)		TOTALE RISCOSSIONI (TR=RR+RC)		MAGGIORI O MINORI ENTRATE DI CASSA = TR-CS				TOTALI RESIDUI ATTIVI DA RIPORTARE (TR=EP+EC)	
	FONDO PLURIENNALE VINCOLATO PER SPESE CORRENTI	CP	630.534,61								
	FONDO PLURIENNALE VINCOLATO PER SPESE IN CONTO CAPITALE	CP	1.907.362,76								
	UTILIZZO AVANZO DI AMMINISTRAZIONE	CP	977.692,47								
<b>TITOLO 1 : Entrate correnti di natura tributaria, contributiva e perequativa</b>											
10101	Tipologia 101: Imposte, tasse e proventi assimilati	RS	1.527.948,95	RR	366.275,87	R	-25.346,19		EP	1.136.326,89	
		CP	15.687.000,00	RC	14.498.974,75	A	16.353.207,09	CP	666.207,09	EC	1.854.232,34
		CS	15.596.000,00	TR	14.865.250,62	CS	-730.749,38		TR	2.990.559,23	
10102	Tipologia 102: Tributi destinati al finanziamento della sanità	RS	0,00	RR	0,00	R	0,00		EP	0,00	
		CP	0,00	RC	0,00	A	0,00	CP	0,00	EC	0,00
		CS	0,00	TR	0,00	CS	0,00		TR	0,00	
10103	Tipologia 103: Tributi devoluti e regolati alle autonomie speciali	RS	0,00	RR	0,00	R	0,00		EP	0,00	
		CP	0,00	RC	0,00	A	0,00	CP	0,00	EC	0,00
		CS	0,00	TR	0,00	CS	0,00		TR	0,00	
10104	Tipologia 104: Compartecipazioni di tributi	RS	0,00	RR	0,00	R	0,00		EP	0,00	
		CP	0,00	RC	0,00	A	0,00	CP	0,00	EC	0,00
		CS	0,00	TR	0,00	CS	0,00		TR	0,00	
10301	Tipologia 301: Fondi perequativi da Amministrazioni Centrali	RS	441.420,84	RR	421.824,77	R	-19.596,07		EP	0,00	
		CP	1.891.000,00	RC	1.777.011,05	A	1.883.640,36	CP	-7.359,64	EC	106.629,31
		CS	1.891.000,00	TR	2.198.835,82	CS	307.835,82		TR	106.629,31	

TITOLO, TIPOLOGIA	DENOMINAZIONE	RESIDUI ATTIVI AL 1/01/2015 (RS)		RISCOSSIONI IN C/RESIDUI (RR)		RIACCERTAMENTI RESIDUI (R)		RESIDUI ATTIVI DA ESERCIZI PRECEDENTI (EP=RS-RR+R)	
		PREVISIONI DEFINITIVE DI COMPETENZA (CP)		RISCOSSIONI IN C/COMPETENZA (RC)		ACCERTAMENTI (A)		MAGGIORI O MINORI ENTRATE DI COMPETENZA = A-CP	
		PREVISIONI DEFINITIVE DI CASSA (CS)		TOTALE RISCOSSIONI (TR=RR+RC)		MAGGIORI O MINORI ENTRATE DI CASSA = TR-CS		TOTALI RESIDUI ATTIVI DA RIPORTARE (TR=EP+EC)	
10302	Tipologia 302: Fondi perequativi dalla Regione o Provincia autonoma	RS	0,00	RR	0,00	R	0,00	EP	0,00
		CP	0,00	RC	0,00	A	0,00	CP	0,00
		CS	0,00	TR	0,00	CS	0,00	TR	0,00
10000	Totale TITOLO 1 Entrate correnti di natura tributaria, contributiva e perequativa	RS	1.969.369,79	RR	788.100,64	R	-44.942,26	EP	1.136.326,89
		CP	17.578.000,00	RC	16.275.985,80	A	18.236.847,45	CP	658.847,45
		CS	17.487.000,00	TR	17.064.086,44	CS	-422.913,56	TR	3.097.188,54

TITOLO, TIPOLOGIA	DENOMINAZIONE	RESIDUI ATTIVI AL 1/01/2015 (RS)		RISCOSSIONI IN C/RESIDUI (RR)		RIACCERTAMENTI RESIDUI (R)		RESIDUI ATTIVI DA ESERCIZI PRECEDENTI(EP=RS-RR+R)	
		PREVISIONI DEFINITIVE DI COMPETENZA (CP)		RISCOSSIONI IN C/COMPETENZA (RC)		ACCERTAMENTI (A)		MAGGIORI O MINORI ENTRATE DI COMPETENZA = A-CP	
		PREVISIONI DEFINITIVE DI CASSA (CS)		TOTALE RISCOSSIONI (TR=RR+RC)		MAGGIORI O MINORI ENTRATE DI CASSA = TR-CS		TOTALI RESIDUI ATTIVI DA RIPORTARE (TR=EP+EC)	
<b>TITOLO 2 : Trasferimenti correnti</b>									
20101	<b>Tipologia 101: Trasferimenti correnti da Amministrazioni pubbliche</b>	RS	1.560.771,99	RR	878.834,38	R	-258.924,09	EP	423.013,52
		CP	4.491.708,00	RC	2.332.135,38	A	3.541.821,43	EC	1.209.686,05
		CS	4.227.400,00	TR	3.210.969,76	CS	-1.016.430,24	TR	1.632.699,57
20102	<b>Tipologia 102: Trasferimenti correnti da Famiglie</b>	RS	0,00	RR	0,00	R	0,00	EP	0,00
		CP	0,00	RC	0,00	A	0,00	EC	0,00
		CS	0,00	TR	0,00	CS	0,00	TR	0,00
20103	<b>Tipologia 103: Trasferimenti correnti da Imprese</b>	RS	0,00	RR	0,00	R	0,00	EP	0,00
		CP	79.700,00	RC	76.700,00	A	76.700,00	EC	0,00
		CS	75.000,00	TR	76.700,00	CS	1.700,00	TR	0,00
20104	<b>Tipologia 104: Trasferimenti correnti da Istituzioni Sociali Private</b>	RS	0,00	RR	0,00	R	0,00	EP	0,00
		CP	0,00	RC	0,00	A	0,00	EC	0,00
		CS	0,00	TR	0,00	CS	0,00	TR	0,00
20105	<b>Tipologia 105: Trasferimenti correnti dall'Unione Europea e dal Resto del Mondo</b>	RS	0,00	RR	0,00	R	0,00	EP	0,00
		CP	0,00	RC	0,00	A	0,00	EC	0,00
		CS	0,00	TR	0,00	CS	0,00	TR	0,00
20000	<b>Totale TITOLO 2 Trasferimenti correnti</b>	RS	1.560.771,99	RR	878.834,38	R	-258.924,09	EP	423.013,52
		CP	4.571.408,00	RC	2.408.835,38	A	3.618.521,43	EC	1.209.686,05
		CS	4.302.400,00	TR	3.287.669,76	CS	-1.014.730,24	TR	1.632.699,57

TITOLO, TIPOLOGIA	DENOMINAZIONE	RESIDUI ATTIVI AL 1/01/2015 (RS)		RISCOSSIONI IN C/RESIDUI (RR)		RIACCERTAMENTI RESIDUI (R)		RESIDUI ATTIVI DA ESERCIZI PRECEDENTI(EP=RS-RR+R)	
		PREVISIONI DEFINITIVE DI COMPETENZA (CP)		RISCOSSIONI IN C/COMPETENZA (RC)		ACCERTAMENTI (A)		MAGGIORI O MINORI ENTRATE DI COMPETENZA = A-CP	
		PREVISIONI DEFINITIVE DI CASSA (CS)		TOTALE RISCOSSIONI (TR=RR+RC)		MAGGIORI O MINORI ENTRATE DI CASSA = TR-CS		TOTALI RESIDUI ATTIVI DA RIPORTARE (TR=EP+EC)	
<b>TITOLO 3 : Entrate extratributarie</b>									
30100	<b>Tipologia 100: Vendita di beni e servizi e proventi derivanti dalla gestione dei beni</b>	RS	1.274.044,82	RR	889.441,96	R	-50.884,00	EP	333.718,86
		CP	3.927.100,00	RC	3.450.345,89	A	3.701.361,08	EC	251.015,19
		CS	3.978.000,00	TR	4.339.787,85	CS	361.787,85	TR	584.734,05
30200	<b>Tipologia 200: Proventi derivanti dall'attività di controllo e repressione delle irregolarità e degli illeciti</b>	RS	301.727,69	RR	45.407,37	R	0,00	EP	256.320,32
		CP	407.000,00	RC	170.850,98	A	448.041,40	EC	277.190,42
		CS	390.000,00	TR	216.258,35	CS	-173.741,65	TR	533.510,74
30300	<b>Tipologia 300: Interessi attivi</b>	RS	0,00	RR	0,00	R	0,00	EP	0,00
		CP	2.000,00	RC	2.122,47	A	2.122,47	EC	0,00
		CS	2.000,00	TR	2.122,47	CS	122,47	TR	0,00
30400	<b>Tipologia 400: Altre entrate da redditi da capitale</b>	RS	0,00	RR	0,00	R	0,00	EP	0,00
		CP	66.000,00	RC	65.614,53	A	65.614,53	EC	0,00
		CS	0,00	TR	65.614,53	CS	65.614,53	TR	0,00
30500	<b>Tipologia 500: Rimborsi e altre entrate correnti</b>	RS	153.184,61	RR	58.162,30	R	0,00	EP	95.022,31
		CP	565.600,00	RC	441.371,20	A	545.067,90	EC	103.696,70
		CS	527.600,00	TR	499.533,50	CS	-28.066,50	TR	198.719,01
30000	<b>Totale TITOLO 3 Entrate extratributarie</b>	RS	1.728.957,12	RR	993.011,63	R	-50.884,00	EP	685.061,49
		CP	4.967.700,00	RC	4.130.305,07	A	4.762.207,38	EC	631.902,31
		CS	4.897.600,00	TR	5.123.316,70	CS	225.716,70	TR	1.316.963,80

TITOLO, TIPOLOGIA	DENOMINAZIONE	RESIDUI ATTIVI AL 1/01/2015 (RS)		RISCOSSIONI IN C/RESIDUI (RR)		RIACCERTAMENTI RESIDUI (R)		RESIDUI ATTIVI DA ESERCIZI PRECEDENTI(EP=RS-RR+R)		
		PREVISIONI DEFINITIVE DI COMPETENZA (CP)		RISCOSSIONI IN C/COMPETENZA (RC)		ACCERTAMENTI (A)		MAGGIORI O MINORI ENTRATE DI COMPETENZA = A-CP		
		PREVISIONI DEFINITIVE DI CASSA (CS)		TOTALE RISCOSSIONI (TR=RR+RC)		MAGGIORI O MINORI ENTRATE DI CASSA = TR-CS		TOTALI RESIDUI ATTIVI DA RIPORTARE (TR=EP+EC)		
<b>TITOLO 4 : Entrate in conto capitale</b>										
40100	Tipologia 100: Tributi in conto capitale	RS	0,00	RR	0,00	R	0,00		EP	0,00
		CP	0,00	RC	0,00	A	0,00	CP	0,00	EC
		CS	0,00	TR	0,00	CS	0,00		TR	0,00
40200	Tipologia 200: Contributi agli investimenti	RS	9.803.091,63	RR	2.752.316,73	R	-2.610.418,21		EP	4.440.356,69
		CP	2.978.200,00	RC	176.854,41	A	945.158,66	CP	-2.033.041,34	EC
		CS	2.938.400,00	TR	2.929.171,14	CS	-9.228,86		TR	5.208.660,94
40300	Tipologia 300: Altri trasferimenti in conto capitale	RS	0,00	RR	0,00	R	0,00		EP	0,00
		CP	0,00	RC	0,00	A	0,00	CP	0,00	EC
		CS	0,00	TR	0,00	CS	0,00		TR	0,00
40400	Tipologia 400: Entrate da alienazione di beni materiali e immateriali	RS	255.895,47	RR	9.637,43	R	-187.281,64		EP	58.976,40
		CP	2.076.825,19	RC	191.522,98	A	208.463,00	CP	-1.868.362,19	EC
		CS	1.636.825,19	TR	201.160,41	CS	-1.435.664,78		TR	75.916,42
40500	Tipologia 500: Altre entrate in conto capitale	RS	3.453,93	RR	3.453,93	R	0,00		EP	0,00
		CP	150.000,00	RC	133.988,35	A	138.274,07	CP	-11.725,93	EC
		CS	260.000,00	TR	137.442,28	CS	-122.557,72		TR	4.285,72
40000	Totale TITOLO 4 Entrate in conto capitale	RS	10.062.441,03	RR	2.765.408,09	R	-2.797.699,85		EP	4.499.333,09
		CP	5.205.025,19	RC	502.365,74	A	1.291.895,73	CP	-3.913.129,46	EC
		CS	4.835.225,19	TR	3.267.773,83	CS	-1.567.451,36		TR	5.288.863,08


TITOLO, TIPOLOGIA	DENOMINAZIONE	RESIDUI ATTIVI AL 1/01/2015 (RS)		RISCOSSIONI IN C/RESIDUI (RR)		RIACCERTAMENTI RESIDUI (R)		RESIDUI ATTIVI DA ESERCIZI PRECEDENTI(EP=RS-RR+R)		
		PREVISIONI DEFINITIVE DI COMPETENZA (CP)		RISCOSSIONI IN C/COMPETENZA (RC)		ACCERTAMENTI (A)		MAGGIORI O MINORI ENTRATE DI COMPETENZA = A-CP		
		PREVISIONI DEFINITIVE DI CASSA (CS)		TOTALE RISCOSSIONI (TR=RR+RC)		MAGGIORI O MINORI ENTRATE DI CASSA = TR-CS		TOTALI RESIDUI ATTIVI DA RIPORTARE (TR=EP+EC)		
<b>TITOLO 5 : Entrate da riduzione di attività finanziarie</b>										
50100	Tipologia 100: Alienazione di attività finanziarie	RS	0,00	RR	0,00	R	0,00		EP	0,00
		CP	0,00	RC	0,00	A	0,00	CP	0,00	EC
		CS	0,00	TR	0,00	CS	0,00		TR	0,00
50200	Tipologia 200: Riscossione crediti di breve termine	RS	0,00	RR	0,00	R	0,00		EP	0,00
		CP	0,00	RC	0,00	A	0,00	CP	0,00	EC
		CS	0,00	TR	0,00	CS	0,00		TR	0,00
50300	Tipologia 300: Riscossione crediti di medio-lungo termine	RS	0,00	RR	0,00	R	0,00		EP	0,00
		CP	0,00	RC	0,00	A	0,00	CP	0,00	EC
		CS	0,00	TR	0,00	CS	0,00		TR	0,00
50400	Tipologia 400: Altre entrate per riduzione di attività finanziarie	RS	0,00	RR	0,00	R	0,00		EP	0,00
		CP	0,00	RC	0,00	A	0,00	CP	0,00	EC
		CS	0,00	TR	0,00	CS	0,00		TR	0,00
50000	Totale TITOLO 5 Entrate da riduzione di attività finanziarie	RS	0,00	RR	0,00	R	0,00		EP	0,00
		CP	0,00	RC	0,00	A	0,00	CP	0,00	EC
		CS	0,00	TR	0,00	CS	0,00		TR	0,00

TITOLO, TIPOLOGIA	DENOMINAZIONE	RESIDUI ATTIVI AL 1/01/2015 (RS)		RISCOSSIONI IN C/RESIDUI (RR)		RIACCERTAMENTI RESIDUI (R)		RESIDUI ATTIVI DA ESERCIZI PRECEDENTI(EP=RS-RR+R)			
		PREVISIONI DEFINITIVE DI COMPETENZA (CP)		RISCOSSIONI IN C/COMPETENZA (RC)		ACCERTAMENTI (A)		MAGGIORI O MINORI ENTRATE DI COMPETENZA = A-CP		RESIDUI ATTIVI DA ESERCIZIO DI COMPETENZA (EC=A-RC)	
		PREVISIONI DEFINITIVE DI CASSA (CS)		TOTALE RISCOSSIONI (TR=RR+RC)		MAGGIORI O MINORI ENTRATE DI CASSA = TR-CS				TOTALI RESIDUI ATTIVI DA RIPORTARE (TR=EP+EC)	
<b>TITOLO 6 : Accensione Prestiti</b>											
60100	<b>Tipologia 100: Emissione di titoli obbligazionari</b>	RS	0,00	RR	0,00	R	0,00		EP	0,00	
		CP	0,00	RC	0,00	A	0,00	CP	0,00	EC	
		CS	0,00	TR	0,00	CS	0,00		TR	0,00	
60200	<b>Tipologia 200: Accensione prestiti a breve termine</b>	RS	0,00	RR	0,00	R	0,00		EP	0,00	
		CP	0,00	RC	0,00	A	0,00	CP	0,00	EC	
		CS	0,00	TR	0,00	CS	0,00		TR	0,00	
60300	<b>Tipologia 300: Accensione mutui e altri finanziamenti a medio lungo termine</b>	RS	230.640,54	RR	22.664,78	R	-17.401,34		EP	190.574,42	
		CP	150.000,00	RC	0,00	A	0,00	CP	-150.000,00	EC	
		CS	150.000,00	TR	22.664,78	CS	-127.335,22		TR	190.574,42	
60400	<b>Tipologia 400: Altre forme di indebitamento</b>	RS	0,00	RR	0,00	R	0,00		EP	0,00	
		CP	0,00	RC	0,00	A	0,00	CP	0,00	EC	
		CS	0,00	TR	0,00	CS	0,00		TR	0,00	
60000	<b>Totale TITOLO 6 Accensione Prestiti</b>	RS	230.640,54	RR	22.664,78	R	-17.401,34		EP	190.574,42	
		CP	150.000,00	RC	0,00	A	0,00	CP	-150.000,00	EC	
		CS	150.000,00	TR	22.664,78	CS	-127.335,22		TR	190.574,42	

TITOLO, TIPOLOGIA	DENOMINAZIONE	RESIDUI ATTIVI AL 1/01/2015 (RS)		RISCOSSIONI IN C/RESIDUI (RR)		RIACCERTAMENTI RESIDUI (R)		RESIDUI ATTIVI DA ESERCIZI PRECEDENTI (EP=RS-RR+R)	
		PREVISIONI DEFINITIVE DI COMPETENZA (CP)		RISCOSSIONI IN C/COMPETENZA (RC)		ACCERTAMENTI (A)		MAGGIORI O MINORI ENTRATE DI COMPETENZA = A-CP	
		PREVISIONI DEFINITIVE DI CASSA (CS)		TOTALE RISCOSSIONI (TR=RR+RC)		MAGGIORI O MINORI ENTRATE DI CASSA = TR-CS		TOTALI RESIDUI ATTIVI DA RIPORTARE (TR=EP+EC)	
<b>TITOLO 7 :    Anticipazioni da istituto tesoriere/cassiere</b>									
70100	<b>Tipologia 100: Anticipazioni da istituto tesoriere/cassiere</b>	RS	0,00	RR	0,00	R	0,00	EP	0,00
		CP	1.000.000,00	RC	785.893,59	A	785.893,59	CP	-214.106,41
		CS	1.000.000,00	TR	785.893,59	CS	-214.106,41	TR	0,00
70000	<b>Totale TITOLO 7   Anticipazioni da istituto tesoriere/cassiere</b>	RS	0,00	RR	0,00	R	0,00	EP	0,00
		CP	1.000.000,00	RC	785.893,59	A	785.893,59	CP	-214.106,41
		CS	1.000.000,00	TR	785.893,59	CS	-214.106,41	TR	0,00



TITOLO, TIPOLOGIA	DENOMINAZIONE	RESIDUI ATTIVI AL 1/01/2015 (RS)		RISCOSSIONI IN C/RESIDUI (RR)		RIACCERTAMENTI RESIDUI (R)		RESIDUI ATTIVI DA ESERCIZI PRECEDENTI(EP=RS-RR+R)			
		PREVISIONI DEFINITIVE DI COMPETENZA (CP)		RISCOSSIONI IN C/COMPETENZA (RC)		ACCERTAMENTI (A)		MAGGIORI O MINORI ENTRATE DI COMPETENZA = A-CP		RESIDUI ATTIVI DA ESERCIZIO DI COMPETENZA (EC=A-RC)	
		PREVISIONI DEFINITIVE DI CASSA (CS)		TOTALE RISCOSSIONI (TR=RR+RC)		MAGGIORI O MINORI ENTRATE DI CASSA = TR-CS				TOTALI RESIDUI ATTIVI DA RIPORTARE (TR=EP+EC)	
<b>TITOLO 9 : Entrate per conto terzi e partite di giro</b>											
90100	Tipologia 100: Entrate per partite di giro	RS	12.276,00	RR	3.733,95	R	0,00		EP	8.542,05	
		CP	4.251.000,00	RC	1.777.002,96	A	1.777.002,96	CP	-2.473.997,04	EC	0,00
		CS	4.251.000,00	TR	1.780.736,91	CS	-2.470.263,09		TR	8.542,05	
90200	Tipologia 200: Entrate per conto terzi	RS	80.888,88	RR	79.388,88	R	-941,01		EP	558,99	
		CP	1.840.000,00	RC	1.522.099,92	A	1.525.023,62	CP	-314.976,38	EC	2.923,70
		CS	1.430.000,00	TR	1.601.488,80	CS	171.488,80		TR	3.482,69	
90000	Totale TITOLO 9 Entrate per conto terzi e partite di giro	RS	93.164,88	RR	83.122,83	R	-941,01		EP	9.101,04	
		CP	6.091.000,00	RC	3.299.102,88	A	3.302.026,58	CP	-2.788.973,42	EC	2.923,70
		CS	5.681.000,00	TR	3.382.225,71	CS	-2.298.774,29		TR	12.024,74	
<b>TOTALE TITOLI</b>											
		RS	15.645.345,35	RR	5.531.142,35	R	-3.170.792,55		EP	6.943.410,45	
		CP	39.563.133,19	RC	27.402.488,46	A	31.997.392,16	CP	-7.565.741,03	EC	4.594.903,70
		CS	38.353.225,19	TR	32.933.630,81	CS	-5.419.594,38		TR	11.538.314,15	
<b>TOTALE GENERALE DELLE ENTRATE</b>											
		RS	15.645.345,35	RR	5.531.142,35	R	-3.170.792,55		EP	6.943.410,45	
		CP	43.078.723,03	RC	27.402.488,46	A	31.997.392,16	CP	-7.565.741,03	EC	4.594.903,70
		CS	38.353.225,19	TR	32.933.630,81	CS	-5.419.594,38		TR	11.538.314,15	



Città di Fabriano

PROVINCIA DI ANCONA

GESTIONE DELLE SPESE - ESERCIZIO 2015

MISSIONE, PROGRAMMA, TITOLO	DENOMINAZIONE	RESIDUI PASSIVI AL 1/01/2015 (RS)		PAGAMENTI IN C/RESIDUI (PR)		RIACCERTAMENTI RESIDUI (R)		RESIDUI PASSIVI DA ESERCIZI PRECEDENTI (EP=RS-PR+R)			
		PREVISIONI DEFINITIVE DI COMPETENZA (CP)		PAGAMENTI IN C/COMPETENZA (PC)		IMPEGNI (I)		ECONOMIE DI COMPETENZA (ECP=CP-I-FPV)		RESIDUI PASSIVI DA ESERCIZIO DI COMPETENZA (EC=I-PC)	
		PREVISIONI DEFINITIVE DI CASSA (CS)		TOTALE PAGAMENTI (TP=PR+PC)		FONDO PLURIENNALE VINCOLATO (FPV)				TOTALI RESIDUI PASSIVI DA RIPORTARE (TR=EP+EC)	
<b>DISAVANZO DI AMMINISTRAZIONE</b>		CP	0,00								
<b>MISSIONE 1 : Servizi istituzionali, generali e di gestione</b>											
<b>0101 Programma 1 : Organi istituzionali</b>											
Titolo 1	Spese correnti	RS	47.298,95	PR	46.868,95	R	-430,00			EP	0,00
		CP	237.200,00	PC	163.286,53	I	215.472,97	ECP	21.727,03	EC	52.186,44
		CS	246.000,00	TP	210.155,48	FPV	0,00			TR	52.186,44
Titolo 2	Spese in conto capitale	RS	0,00	PR	0,00	R	0,00			EP	0,00
		CP	0,00	PC	0,00	I	0,00	ECP	0,00	EC	0,00
		CS	0,00	TP	0,00	FPV	0,00			TR	0,00
<b>Totale Programma 1 :Organi istituzionali</b>		RS	47.298,95	PR	46.868,95	R	-430,00			EP	0,00
		CP	237.200,00	PC	163.286,53	I	215.472,97	ECP	21.727,03	EC	52.186,44
		CS	246.000,00	TP	210.155,48	FPV	0,00			TR	52.186,44
<b>0102 Programma 2 : Segreteria generale</b>											
Titolo 1	Spese correnti	RS	21.762,90	PR	12.525,36	R	-9.237,54			EP	0,00
		CP	615.816,54	PC	580.719,40	I	596.296,94	ECP	2.253,06	EC	15.577,54
		CS	608.816,54	TP	593.244,76	FPV	17.266,54			TR	15.577,54
Titolo 2	Spese in conto capitale	RS	0,00	PR	0,00	R	0,00			EP	0,00
		CP	0,00	PC	0,00	I	0,00	ECP	0,00	EC	0,00
		CS	0,00	TP	0,00	FPV	0,00			TR	0,00
<b>Totale Programma 2 :Segreteria generale</b>		RS	21.762,90	PR	12.525,36	R	-9.237,54			EP	0,00
		CP	615.816,54	PC	580.719,40	I	596.296,94	ECP	2.253,06	EC	15.577,54
		CS	608.816,54	TP	593.244,76	FPV	17.266,54			TR	15.577,54

MISSIONE, PROGRAMMA, TITOLO	DENOMINAZIONE	RESIDUI PASSIVI AL 1/01/2015 (RS)		PAGAMENTI IN C/RESIDUI (PR)		RIACCERTAMENTI RESIDUI (R)		RESIDUI PASSIVI DA ESERCIZI PRECEDENTI (EP=RS-PR+R)			
		PREVISIONI DEFINITIVE DI COMPETENZA (CP)		PAGAMENTI IN C/COMPETENZA (PC)		IMPEGNI (I)		ECONOMIE DI COMPETENZA (ECP=CP-I-FPV)		RESIDUI PASSIVI DA ESERCIZIO DI COMPETENZA (EC=I-PC)	
		PREVISIONI DEFINITIVE DI CASSA (CS)		TOTALE PAGAMENTI (TP=PR+PC)		FONDO PLURIENNALE VINCOLATO (FPV)				TOTALI RESIDUI PASSIVI DA RIPORTARE (TR=EP+EC)	

**0103 Programma 3 : Gestione economica, finanziaria, programmazione, provveditorato**

Titolo 1	Spese correnti	RS	185.879,46	PR	121.172,83	R	-10.953,75		EP	53.752,88	
		CP	1.471.899,69	PC	1.243.499,66	I	1.380.540,41	ECP	91.359,28	EC	137.040,75
		CS	1.476.953,84	TP	1.364.672,49	FPV	0,00			TR	190.793,63
Titolo 2	Spese in conto capitale	RS	0,00	PR	0,00	R	0,00		EP	0,00	
		CP	0,00	PC	0,00	I	0,00	ECP	0,00	EC	0,00
		CS	0,00	TP	0,00	FPV	0,00			TR	0,00
Titolo 3	Spese per incremento attività finanziarie	RS	0,00	PR	0,00	R	0,00		EP	0,00	
		CP	0,00	PC	0,00	I	0,00	ECP	0,00	EC	0,00
		CS	0,00	TP	0,00	FPV	0,00			TR	0,00
<b>Totale Programma 3 :Gestione economica, finanziaria, programmazione, provveditorato</b>		RS	185.879,46	PR	121.172,83	R	-10.953,75		EP	53.752,88	
		CP	1.471.899,69	PC	1.243.499,66	I	1.380.540,41	ECP	91.359,28	EC	137.040,75
		CS	1.476.953,84	TP	1.364.672,49	FPV	0,00			TR	190.793,63

**0104 Programma 4 : Gestione delle entrate tributarie e servizi fiscali**

Titolo 1	Spese correnti	RS	200.848,16	PR	59.906,51	R	0,00		EP	140.941,65	
		CP	521.200,00	PC	441.009,56	I	494.792,28	ECP	26.407,72	EC	53.782,72
		CS	506.200,00	TP	500.916,07	FPV	0,00			TR	194.724,37
Titolo 2	Spese in conto capitale	RS	0,00	PR	0,00	R	0,00		EP	0,00	
		CP	0,00	PC	0,00	I	0,00	ECP	0,00	EC	0,00
		CS	0,00	TP	0,00	FPV	0,00			TR	0,00
<b>Totale Programma 4 :Gestione delle entrate tributarie e servizi fiscali</b>		RS	200.848,16	PR	59.906,51	R	0,00		EP	140.941,65	
		CP	521.200,00	PC	441.009,56	I	494.792,28	ECP	26.407,72	EC	53.782,72
		CS	506.200,00	TP	500.916,07	FPV	0,00			TR	194.724,37

MISSIONE, PROGRAMMA, TITOLO	DENOMINAZIONE	RESIDUI PASSIVI AL 1/01/2015 (RS)		PAGAMENTI IN C/RESIDUI (PR)		RIACCERTAMENTI RESIDUI (R)		RESIDUI PASSIVI DA ESERCIZI PRECEDENTI (EP=RS-PR+R)				
		PREVISIONI DEFINITIVE DI COMPETENZA (CP)		PAGAMENTI IN C/COMPETENZA (PC)		IMPEGNI (I)		ECONOMIE DI COMPETENZA (ECP=CP-I-FPV)		RESIDUI PASSIVI DA ESERCIZIO DI COMPETENZA (EC=I-PC)		
		PREVISIONI DEFINITIVE DI CASSA (CS)		TOTALE PAGAMENTI (TP=PR+PC)		FONDO PLURIENNALE VINCOLATO (FPV)				TOTALI RESIDUI PASSIVI DA RIPORTARE (TR=EP+EC)		
<b>0105</b>	<b>Programma 5 :</b>	<b>Gestione dei beni demaniali e patrimoniali</b>										
	Titolo 1	Spese correnti	RS	147.562,37	PR	128.139,74	R	-15.137,93		EP	4.284,70	
			CP	1.223.017,42	PC	986.448,88	I	1.162.108,57	ECP	51.636,85	EC	175.659,69
			CS	1.212.950,00	TP	1.114.588,62	FPV	9.272,00			TR	179.944,39
	Titolo 2	Spese in conto capitale	RS	396.705,04	PR	63.024,35	R	-285.268,68		EP	48.412,01	
			CP	1.145.129,42	PC	229.450,76	I	237.963,19	ECP	506.010,24	EC	8.512,43
			CS	720.979,42	TP	292.475,11	FPV	401.155,99			TR	56.924,44
	<b>Totale Programma 5 :</b>	<b>Gestione dei beni demaniali e patrimoniali</b>	RS	544.267,41	PR	191.164,09	R	-300.406,61		EP	52.696,71	
			CP	2.368.146,84	PC	1.215.899,64	I	1.400.071,76	ECP	557.647,09	EC	184.172,12
			CS	1.933.929,42	TP	1.407.063,73	FPV	410.427,99			TR	236.868,83
<b>0106</b>	<b>Programma 6 :</b>	<b>Ufficio tecnico</b>										
	Titolo 1	Spese correnti	RS	13.450,62	PR	10.902,74	R	-2.104,80		EP	443,08	
			CP	469.000,00	PC	457.600,57	I	459.051,83	ECP	9.948,17	EC	1.451,26
			CS	462.800,00	TP	468.503,31	FPV	0,00			TR	1.894,34
	Titolo 2	Spese in conto capitale	RS	0,00	PR	0,00	R	0,00		EP	0,00	
			CP	0,00	PC	0,00	I	0,00	ECP	0,00	EC	0,00
			CS	0,00	TP	0,00	FPV	0,00			TR	0,00
	<b>Totale Programma 6 :</b>	<b>Ufficio tecnico</b>	RS	13.450,62	PR	10.902,74	R	-2.104,80		EP	443,08	
			CP	469.000,00	PC	457.600,57	I	459.051,83	ECP	9.948,17	EC	1.451,26
			CS	462.800,00	TP	468.503,31	FPV	0,00			TR	1.894,34
<b>0107</b>	<b>Programma 7 :</b>	<b>Elezioni e consultazioni popolari - Anagrafe e stato civile</b>										
	Titolo 1	Spese correnti	RS	7.968,24	PR	7.968,24	R	0,00		EP	0,00	
			CP	477.000,00	PC	466.840,72	I	469.199,01	ECP	7.800,99	EC	2.358,29

MISSIONE, PROGRAMMA, TITOLO	DENOMINAZIONE	RESIDUI PASSIVI AL 1/01/2015 (RS)		PAGAMENTI IN C/RESIDUI (PR)		RIACCERTAMENTI RESIDUI (R)		RESIDUI PASSIVI DA ESERCIZI PRECEDENTI (EP=RS-PR+R)			
		PREVISIONI DEFINITIVE DI COMPETENZA (CP)		PAGAMENTI IN C/COMPETENZA (PC)		IMPEGNI (I)		ECONOMIE DI COMPETENZA (ECP=CP-I-FPV)		RESIDUI PASSIVI DA ESERCIZIO DI COMPETENZA (EC=I-PC)	
		PREVISIONI DEFINITIVE DI CASSA (CS)		TOTALE PAGAMENTI (TP=PR+PC)		FONDO PLURIENNALE VINCOLATO (FPV)				TOTALI RESIDUI PASSIVI DA RIPORTARE (TR=EP+EC)	
		CS	477.000,00	TP	474.808,96	FPV	0,00			TR	2.358,29
Titolo 2	Spese in conto capitale	RS	0,00	PR	0,00	R	0,00			EP	0,00
		CP	0,00	PC	0,00	I	0,00	ECP	0,00	EC	0,00
		CS	0,00	TP	0,00	FPV	0,00			TR	0,00
	<b>Totale Programma 7 :Elezioni e consultazioni popolari - Anagrafe e stato civile</b>	RS	7.968,24	PR	7.968,24	R	0,00			EP	0,00
		CP	477.000,00	PC	466.840,72	I	469.199,01	ECP	7.800,99	EC	2.358,29
		CS	477.000,00	TP	474.808,96	FPV	0,00			TR	2.358,29
<b>0108</b>	<b>Programma 8 : Statistica e sistemi informativi</b>										
Titolo 1	Spese correnti	RS	27.220,36	PR	17.772,11	R	-6.721,55			EP	2.726,70
		CP	217.950,00	PC	198.851,71	I	209.874,60	ECP	8.075,40	EC	11.022,89
		CS	217.950,00	TP	216.623,82	FPV	0,00			TR	13.749,59
Titolo 2	Spese in conto capitale	RS	4.699,45	PR	4.699,45	R	0,00			EP	0,00
		CP	41.800,00	PC	0,00	I	0,00	ECP	16.495,98	EC	0,00
		CS	41.800,00	TP	4.699,45	FPV	25.304,02			TR	0,00
	<b>Totale Programma 8 :Statistica e sistemi informativi</b>	RS	31.919,81	PR	22.471,56	R	-6.721,55			EP	2.726,70
		CP	259.750,00	PC	198.851,71	I	209.874,60	ECP	24.571,38	EC	11.022,89
		CS	259.750,00	TP	221.323,27	FPV	25.304,02			TR	13.749,59
<b>0109</b>	<b>Programma 9 : Assistenza tecnico-amministrativa agli enti locali</b>										
Titolo 1	Spese correnti	RS	0,00	PR	0,00	R	0,00			EP	0,00
		CP	0,00	PC	0,00	I	0,00	ECP	0,00	EC	0,00
		CS	0,00	TP	0,00	FPV	0,00			TR	0,00
Titolo 2	Spese in conto capitale	RS	0,00	PR	0,00	R	0,00			EP	0,00
		CP	0,00	PC	0,00	I	0,00	ECP	0,00	EC	0,00
		CS	0,00	TP	0,00	FPV	0,00			TR	0,00

MISSIONE, PROGRAMMA, TITOLO	DENOMINAZIONE	RESIDUI PASSIVI AL 1/01/2015 (RS)		PAGAMENTI IN C/RESIDUI (PR)		RIACCERTAMENTI RESIDUI (R)		RESIDUI PASSIVI DA ESERCIZI PRECEDENTI (EP=RS-PR+R)			
		PREVISIONI DEFINITIVE DI COMPETENZA (CP)		PAGAMENTI IN C/COMPETENZA (PC)		IMPEGNI (I)		ECONOMIE DI COMPETENZA (ECP=CP-I-FPV)		RESIDUI PASSIVI DA ESERCIZIO DI COMPETENZA (EC=I-PC)	
		PREVISIONI DEFINITIVE DI CASSA (CS)		TOTALE PAGAMENTI (TP=PR+PC)		FONDO PLURIENNALE VINCOLATO (FPV)				TOTALI RESIDUI PASSIVI DA RIPORTARE (TR=EP+EC)	
<b>Totale Programma 9 :Assistenza tecnico-amministrativa agli enti locali</b>		RS	0,00	PR	0,00	R	0,00		EP	0,00	
		CP	0,00	PC	0,00	I	0,00	ECP	0,00	0,00	
		CS	0,00	TP	0,00	FPV	0,00		TR	0,00	
<b>0110 Programma 10 : Risorse umane</b>											
Titolo 1	Spese correnti	RS	0,00	PR	0,00	R	0,00		EP	0,00	
		CP	136.900,00	PC	135.211,47	I	135.211,47	ECP	1.688,53	EC	0,00
		CS	136.900,00	TP	135.211,47	FPV	0,00		TR	0,00	
Titolo 2	Spese in conto capitale	RS	0,00	PR	0,00	R	0,00		EP	0,00	
		CP	0,00	PC	0,00	I	0,00	ECP	0,00	EC	0,00
		CS	0,00	TP	0,00	FPV	0,00		TR	0,00	
<b>Totale Programma 10 :Risorse umane</b>		RS	0,00	PR	0,00	R	0,00		EP	0,00	
		CP	136.900,00	PC	135.211,47	I	135.211,47	ECP	1.688,53	EC	0,00
		CS	136.900,00	TP	135.211,47	FPV	0,00		TR	0,00	
<b>0111 Programma 11 : Altri servizi generali</b>											
Titolo 1	Spese correnti	RS	963.071,90	PR	308.127,87	R	-620.720,52		EP	34.223,51	
		CP	2.384.603,42	PC	931.329,66	I	1.425.235,27	ECP	147.900,32	EC	493.905,61
		CS	2.054.837,27	TP	1.239.457,53	FPV	811.467,83		TR	528.129,12	
Titolo 2	Spese in conto capitale	RS	9.051,38	PR	9.051,38	R	0,00		EP	0,00	
		CP	0,00	PC	0,00	I	0,00	ECP	0,00	EC	0,00
		CS	0,00	TP	9.051,38	FPV	0,00		TR	0,00	
<b>Totale Programma 11 :Altri servizi generali</b>		RS	972.123,28	PR	317.179,25	R	-620.720,52		EP	34.223,51	
		CP	2.384.603,42	PC	931.329,66	I	1.425.235,27	ECP	147.900,32	EC	493.905,61
		CS	2.054.837,27	TP	1.248.508,91	FPV	811.467,83		TR	528.129,12	

MISSIONE, PROGRAMMA, TITOLO	DENOMINAZIONE	RESIDUI PASSIVI AL 1/01/2015 (RS)		PAGAMENTI IN C/RESIDUI (PR)		RIACCERTAMENTI RESIDUI (R)		RESIDUI PASSIVI DA ESERCIZI PRECEDENTI (EP=RS-PR+R)	
		PREVISIONI DEFINITIVE DI COMPETENZA (CP)		PAGAMENTI IN C/COMPETENZA (PC)		IMPEGNI (I)		ECONOMIE DI COMPETENZA (ECP=CP-I-FPV)	
		PREVISIONI DEFINITIVE DI CASSA (CS)		TOTALE PAGAMENTI (TP=PR+PC)		FONDO PLURIENNALE VINCOLATO (FPV)		TOTALI RESIDUI PASSIVI DA RIPORTARE (TR=EP+EC)	
<b>Totale MISSIONE 1</b>	<b>Servizi istituzionali, generali e di gestione</b>	RS	2.025.518,83	PR	790.159,53	R	-950.574,77	EP	284.784,53
		CP	8.941.516,49	PC	5.834.248,92	I	6.785.746,54	ECP	891.303,57
		CS	8.163.187,07	TP	6.624.408,45	FPV	1.264.466,38	EC	951.497,62
								TR	1.236.282,15



MISSIONE, PROGRAMMA, TITOLO	DENOMINAZIONE	RESIDUI PASSIVI AL 1/01/2015 (RS)		PAGAMENTI IN C/RESIDUI (PR)		RIACCERTAMENTI RESIDUI (R)				RESIDUI PASSIVI DA ESERCIZI PRECEDENTI (EP=RS-PR+R)	
		PREVISIONI DEFINITIVE DI COMPETENZA (CP)		PAGAMENTI IN C/COMPETENZA (PC)		IMPEGNI (I)		ECONOMIE DI COMPETENZA (ECP=CP-I-FPV)		RESIDUI PASSIVI DA ESERCIZIO DI COMPETENZA (EC=I-PC)	
		PREVISIONI DEFINITIVE DI CASSA (CS)		TOTALE PAGAMENTI (TP=PR+PC)		FONDO PLURIENNALE VINCOLATO (FPV)				TOTALI RESIDUI PASSIVI DA RIPORTARE (TR=EP+EC)	
<b>MISSIONE 2 : Giustizia</b>											
<b>0201</b>	<b>Programma 1 : Uffici giudiziari</b>										
	Titolo 1 Spese correnti	RS	36.283,47	PR	5.342,01	R	-8.260,01			EP	22.681,45
		CP	97.050,00	PC	65.861,04	I	75.681,68	ECP	21.368,32	EC	9.820,64
		CS	132.300,00	TP	71.203,05	FPV	0,00			TR	32.502,09
	Titolo 2 Spese in conto capitale	RS	0,00	PR	0,00	R	0,00			EP	0,00
		CP	0,00	PC	0,00	I	0,00	ECP	0,00	EC	0,00
		CS	0,00	TP	0,00	FPV	0,00			TR	0,00
	<b>Totale Programma 1 :Uffici giudiziari</b>	RS	36.283,47	PR	5.342,01	R	-8.260,01			EP	22.681,45
		CP	97.050,00	PC	65.861,04	I	75.681,68	ECP	21.368,32	EC	9.820,64
		CS	132.300,00	TP	71.203,05	FPV	0,00			TR	32.502,09
<b>0202</b>	<b>Programma 2 : Casa circondariale e altri soggetti</b>										
	Titolo 1 Spese correnti	RS	0,00	PR	0,00	R	0,00			EP	0,00
		CP	0,00	PC	0,00	I	0,00	ECP	0,00	EC	0,00
		CS	0,00	TP	0,00	FPV	0,00			TR	0,00
	Titolo 2 Spese in conto capitale	RS	0,00	PR	0,00	R	0,00			EP	0,00
		CP	0,00	PC	0,00	I	0,00	ECP	0,00	EC	0,00
		CS	0,00	TP	0,00	FPV	0,00			TR	0,00
	<b>Totale Programma 2 :Casa circondariale e altri soggetti</b>	RS	0,00	PR	0,00	R	0,00			EP	0,00
		CP	0,00	PC	0,00	I	0,00	ECP	0,00	EC	0,00
		CS	0,00	TP	0,00	FPV	0,00			TR	0,00
<b>Totale MISSIONE 2</b>	<b>Giustizia</b>	RS	36.283,47	PR	5.342,01	R	-8.260,01			EP	22.681,45

MISSIONE, PROGRAMMA, TITOLO	DENOMINAZIONE	RESIDUI PASSIVI AL 1/01/2015 (RS)	PAGAMENTI IN C/RESIDUI (PR)	RIACCERTAMENTI RESIDUI (R)		RESIDUI PASSIVI DA ESERCIZI PRECEDENTI (EP=RS-PR+R)
		PREVISIONI DEFINITIVE DI COMPETENZA (CP)	PAGAMENTI IN C/COMPETENZA (PC)	IMPEGNI (I)	ECONOMIE DI COMPETENZA (ECP=CP-I-FPV)	RESIDUI PASSIVI DA ESERCIZIO DI COMPETENZA (EC=I-PC)
		PREVISIONI DEFINITIVE DI CASSA (CS)	TOTALE PAGAMENTI (TP=PR+PC)	FONDO PLURIENNALE VINCOLATO (FPV)		TOTALI RESIDUI PASSIVI DA RIPORTARE (TR=EP+EC)
		CP 97.050,00	PC 65.861,04	I 75.681,68	ECP 21.368,32	EC 9.820,64
		CS 132.300,00	TP 71.203,05	FPV 0,00		TR 32.502,09

MISSIONE, PROGRAMMA, TITOLO	DENOMINAZIONE	RESIDUI PASSIVI AL 1/01/2015 (RS)		PAGAMENTI IN C/RESIDUI (PR)		RIACCERTAMENTI RESIDUI (R)		RESIDUI PASSIVI DA ESERCIZI PRECEDENTI (EP=RS-PR+R)			
		PREVISIONI DEFINITIVE DI COMPETENZA (CP)		PAGAMENTI IN C/COMPETENZA (PC)		IMPEGNI (I)		ECONOMIE DI COMPETENZA (ECP=CP-I-FPV)		RESIDUI PASSIVI DA ESERCIZIO DI COMPETENZA (EC=I-PC)	
		PREVISIONI DEFINITIVE DI CASSA (CS)		TOTALE PAGAMENTI (TP=PR+PC)		FONDO PLURIENNALE VINCOLATO (FPV)				TOTALI RESIDUI PASSIVI DA RIPORTARE (TR=EP+EC)	

## MISSIONE 3 : Ordine pubblico e sicurezza

## 0301 Programma 1 : Polizia locale e amministrativa

Titolo 1	Spese correnti	RS	17.454,15	PR	17.429,75	R	-24,40		EP	0,00	
		CP	940.500,00	PC	887.474,74	I	905.805,89	ECP	34.694,11	EC	18.331,15
		CS	939.800,00	TP	904.904,49	FPV	0,00		TR	18.331,15	
Titolo 2	Spese in conto capitale	RS	76.550,25	PR	0,00	R	-76.550,25		EP	0,00	
		CP	111.550,25	PC	0,00	I	0,00	ECP	111.550,25	EC	0,00
		CS	111.550,25	TP	0,00	FPV	0,00		TR	0,00	
Titolo 3	Spese per incremento attività finanziarie	RS	0,00	PR	0,00	R	0,00		EP	0,00	
		CP	0,00	PC	0,00	I	0,00	ECP	0,00	EC	0,00
		CS	0,00	TP	0,00	FPV	0,00		TR	0,00	
<b>Totale Programma 1 :Polizia locale e amministrativa</b>		RS	94.004,40	PR	17.429,75	R	-76.574,65		EP	0,00	
		CP	1.052.050,25	PC	887.474,74	I	905.805,89	ECP	146.244,36	EC	18.331,15
		CS	1.051.350,25	TP	904.904,49	FPV	0,00		TR	18.331,15	

## 0302 Programma 2 : Sistema integrato di sicurezza urbana

Titolo 1	Spese correnti	RS	7.180,18	PR	2.180,18	R	-5.000,00		EP	0,00	
		CP	5.000,00	PC	0,00	I	0,00	ECP	5.000,00	EC	0,00
		CS	5.000,00	TP	2.180,18	FPV	0,00		TR	0,00	
Titolo 2	Spese in conto capitale	RS	0,00	PR	0,00	R	0,00		EP	0,00	
		CP	0,00	PC	0,00	I	0,00	ECP	0,00	EC	0,00
		CS	0,00	TP	0,00	FPV	0,00		TR	0,00	
Titolo 3	Spese per incremento attività finanziarie	RS	0,00	PR	0,00	R	0,00		EP	0,00	
		CP	0,00	PC	0,00	I	0,00	ECP	0,00	EC	0,00
		CS	0,00	TP	0,00	FPV	0,00		TR	0,00	

MISSIONE, PROGRAMMA, TITOLO	DENOMINAZIONE	RESIDUI PASSIVI AL 1/01/2015 (RS)		PAGAMENTI IN C/RESIDUI (PR)		RIACCERTAMENTI RESIDUI (R)		RESIDUI PASSIVI DA ESERCIZI PRECEDENTI (EP=RS-PR+R)	
		PREVISIONI DEFINITIVE DI COMPETENZA (CP)		PAGAMENTI IN C/COMPETENZA (PC)		IMPEGNI (I)		ECONOMIE DI COMPETENZA (ECP=CP-I-FPV)	
		PREVISIONI DEFINITIVE DI CASSA (CS)		TOTALE PAGAMENTI (TP=PR+PC)		FONDO PLURIENNALE VINCOLATO (FPV)		TOTALI RESIDUI PASSIVI DA RIPORTARE (TR=EP+EC)	
<b>Totale Programma 2 :Sistema integrato di sicurezza urbana</b>		RS	7.180,18	PR	2.180,18	R	-5.000,00	EP	0,00
		CP	5.000,00	PC	0,00	I	0,00	ECP	5.000,00
		CS	5.000,00	TP	2.180,18	FPV	0,00	TR	0,00
<b>Totale MISSIONE 3 Ordine pubblico e sicurezza</b>		RS	101.184,58	PR	19.609,93	R	-81.574,65	EP	0,00
		CP	1.057.050,25	PC	887.474,74	I	905.805,89	ECP	151.244,36
		CS	1.056.350,25	TP	907.084,67	FPV	0,00	TR	18.331,15

MISSIONE, PROGRAMMA, TITOLO	DENOMINAZIONE	RESIDUI PASSIVI AL 1/01/2015 (RS)		PAGAMENTI IN C/RESIDUI (PR)		RIACCERTAMENTI RESIDUI (R)		RESIDUI PASSIVI DA ESERCIZI PRECEDENTI (EP=RS-PR+R)			
		PREVISIONI DEFINITIVE DI COMPETENZA (CP)		PAGAMENTI IN C/COMPETENZA (PC)		IMPEGNI (I)		ECONOMIE DI COMPETENZA (ECP=CP-I-FPV)		RESIDUI PASSIVI DA ESERCIZIO DI COMPETENZA (EC=I-PC)	
		PREVISIONI DEFINITIVE DI CASSA (CS)		TOTALE PAGAMENTI (TP=PR+PC)		FONDO PLURIENNALE VINCOLATO (FPV)		TOTALI RESIDUI PASSIVI DA RIPORTARE (TR=EP+EC)			

**MISSIONE 4 : Istruzione e diritto allo studio****0401 Programma 1 : Istruzione prescolastica**

Titolo 1	Spese correnti	RS	40.242,86	PR	38.872,91	R	-511,44		EP	858,51	
		CP	142.950,00	PC	95.256,70	I	121.879,63	ECP	21.070,37	EC	26.622,93
		CS	144.300,00	TP	134.129,61	FPV	0,00		TR	27.481,44	
Titolo 2	Spese in conto capitale	RS	9.198,00	PR	8.940,70	R	-257,30		EP	0,00	
		CP	15.000,00	PC	0,00	I	4.199,79	ECP	10.800,21	EC	4.199,79
		CS	15.000,00	TP	8.940,70	FPV	0,00		TR	4.199,79	
Titolo 3	Spese per incremento attività finanziarie	RS	0,00	PR	0,00	R	0,00		EP	0,00	
		CP	0,00	PC	0,00	I	0,00	ECP	0,00	EC	0,00
		CS	0,00	TP	0,00	FPV	0,00		TR	0,00	
<b>Totale Programma 1 : Istruzione prescolastica</b>		RS	49.440,86	PR	47.813,61	R	-768,74		EP	858,51	
		CP	157.950,00	PC	95.256,70	I	126.079,42	ECP	31.870,58	EC	30.822,72
		CS	159.300,00	TP	143.070,31	FPV	0,00		TR	31.681,23	

**0402 Programma 2 : Altri ordini di istruzione non universitaria**

Titolo 1	Spese correnti	RS	66.581,74	PR	60.184,15	R	-2.532,59		EP	3.865,00	
		CP	550.300,00	PC	436.863,65	I	498.616,56	ECP	51.683,44	EC	61.752,91
		CS	589.900,00	TP	497.047,80	FPV	0,00		TR	65.617,91	
Titolo 2	Spese in conto capitale	RS	57.265,91	PR	48.303,40	R	-3.960,51		EP	5.002,00	
		CP	73.850,00	PC	35.310,00	I	58.738,92	ECP	15.111,08	EC	23.428,92
		CS	74.350,00	TP	83.613,40	FPV	0,00		TR	28.430,92	
Titolo 3	Spese per incremento attività finanziarie	RS	0,00	PR	0,00	R	0,00		EP	0,00	
		CP	0,00	PC	0,00	I	0,00	ECP	0,00	EC	0,00
		CS	0,00	TP	0,00	FPV	0,00		TR	0,00	

MISSIONE, PROGRAMMA, TITOLO	DENOMINAZIONE	RESIDUI PASSIVI AL 1/01/2015 (RS)		PAGAMENTI IN C/RESIDUI (PR)		RIACCERTAMENTI RESIDUI (R)		RESIDUI PASSIVI DA ESERCIZI PRECEDENTI (EP=RS-PR+R)			
		PREVISIONI DEFINITIVE DI COMPETENZA (CP)		PAGAMENTI IN C/COMPETENZA (PC)		IMPEGNI (I)		ECONOMIE DI COMPETENZA (ECP=CP-I-FPV)		RESIDUI PASSIVI DA ESERCIZIO DI COMPETENZA (EC=I-PC)	
		PREVISIONI DEFINITIVE DI CASSA (CS)		TOTALE PAGAMENTI (TP=PR+PC)		FONDO PLURIENNALE VINCOLATO (FPV)				TOTALI RESIDUI PASSIVI DA RIPORTARE (TR=EP+EC)	
<b>Totale Programma 2 :Altri ordini di istruzione non universitaria</b>		RS	123.847,65	PR	108.487,55	R	-6.493,10		EP	8.867,00	
		CP	624.150,00	PC	472.173,65	I	557.355,48	ECP	66.794,52	85.181,83	
		CS	664.250,00	TP	580.661,20	FPV	0,00		TR	94.048,83	
<b>0404 Programma 4 : Istruzione universitaria</b>											
Titolo 1	Spese correnti	RS	0,00	PR	0,00	R	0,00		EP	0,00	
		CP	0,00	PC	0,00	I	0,00	ECP	0,00	0,00	
		CS	0,00	TP	0,00	FPV	0,00		TR	0,00	
Titolo 2	Spese in conto capitale	RS	0,00	PR	0,00	R	0,00		EP	0,00	
		CP	0,00	PC	0,00	I	0,00	ECP	0,00	0,00	
		CS	0,00	TP	0,00	FPV	0,00		TR	0,00	
Titolo 3	Spese per incremento attività finanziarie	RS	0,00	PR	0,00	R	0,00		EP	0,00	
		CP	0,00	PC	0,00	I	0,00	ECP	0,00	0,00	
		CS	0,00	TP	0,00	FPV	0,00		TR	0,00	
<b>Totale Programma 4 :Istruzione universitaria</b>		RS	0,00	PR	0,00	R	0,00		EP	0,00	
		CP	0,00	PC	0,00	I	0,00	ECP	0,00	0,00	
		CS	0,00	TP	0,00	FPV	0,00		TR	0,00	
<b>0405 Programma 5 : Istruzione tecnica superiore</b>											
Titolo 1	Spese correnti	RS	0,00	PR	0,00	R	0,00		EP	0,00	
		CP	0,00	PC	0,00	I	0,00	ECP	0,00	0,00	
		CS	0,00	TP	0,00	FPV	0,00		TR	0,00	
Titolo 2	Spese in conto capitale	RS	0,00	PR	0,00	R	0,00		EP	0,00	
		CP	0,00	PC	0,00	I	0,00	ECP	0,00	0,00	
		CS	0,00	TP	0,00	FPV	0,00		TR	0,00	

MISSIONE, PROGRAMMA, TITOLO	DENOMINAZIONE	RESIDUI PASSIVI AL 1/01/2015 (RS)		PAGAMENTI IN C/RESIDUI (PR)		RIACCERTAMENTI RESIDUI (R)		RESIDUI PASSIVI DA ESERCIZI PRECEDENTI (EP=RS-PR+R)			
		PREVISIONI DEFINITIVE DI COMPETENZA (CP)		PAGAMENTI IN C/COMPETENZA (PC)		IMPEGNI (I)		ECONOMIE DI COMPETENZA (ECP=CP-I-FPV)		RESIDUI PASSIVI DA ESERCIZIO DI COMPETENZA (EC=I-PC)	
		PREVISIONI DEFINITIVE DI CASSA (CS)		TOTALE PAGAMENTI (TP=PR+PC)		FONDO PLURIENNALE VINCOLATO (FPV)				TOTALI RESIDUI PASSIVI DA RIPORTARE (TR=EP+EC)	
Titolo 3	Spese per incremento attività finanziarie	RS	0,00	PR	0,00	R	0,00			EP	0,00
		CP	0,00	PC	0,00	I	0,00	ECP	0,00	EC	0,00
		CS	0,00	TP	0,00	FPV	0,00			TR	0,00
<b>Totale Programma 5 :Istruzione tecnica superiore</b>		RS	0,00	PR	0,00	R	0,00			EP	0,00
		CP	0,00	PC	0,00	I	0,00	ECP	0,00	EC	0,00
		CS	0,00	TP	0,00	FPV	0,00			TR	0,00
<b>0406 Programma 6 : Servizi ausiliari all'istruzione</b>											
Titolo 1	Spese correnti	RS	189.187,64	PR	179.641,99	R	-9.545,65			EP	0,00
		CP	1.753.700,00	PC	1.494.470,46	I	1.700.827,79	ECP	52.872,21	EC	206.357,33
		CS	1.751.400,00	TP	1.674.112,45	FPV	0,00			TR	206.357,33
Titolo 2	Spese in conto capitale	RS	13.925,00	PR	13.925,00	R	0,00			EP	0,00
		CP	0,00	PC	0,00	I	0,00	ECP	0,00	EC	0,00
		CS	0,00	TP	13.925,00	FPV	0,00			TR	0,00
Titolo 3	Spese per incremento attività finanziarie	RS	0,00	PR	0,00	R	0,00			EP	0,00
		CP	0,00	PC	0,00	I	0,00	ECP	0,00	EC	0,00
		CS	0,00	TP	0,00	FPV	0,00			TR	0,00
<b>Totale Programma 6 :Servizi ausiliari all'istruzione</b>		RS	203.112,64	PR	193.566,99	R	-9.545,65			EP	0,00
		CP	1.753.700,00	PC	1.494.470,46	I	1.700.827,79	ECP	52.872,21	EC	206.357,33
		CS	1.751.400,00	TP	1.688.037,45	FPV	0,00			TR	206.357,33
<b>0407 Programma 7 : Diritto allo studio</b>											
Titolo 1	Spese correnti	RS	10.956,33	PR	10.956,33	R	0,00			EP	0,00
		CP	90.600,00	PC	43.452,27	I	46.532,38	ECP	44.067,62	EC	3.080,11
		CS	60.000,00	TP	54.408,60	FPV	0,00			TR	3.080,11

MISSIONE, PROGRAMMA, TITOLO	DENOMINAZIONE	RESIDUI PASSIVI AL 1/01/2015 (RS)		PAGAMENTI IN C/RESIDUI (PR)		RIACCERTAMENTI RESIDUI (R)		RESIDUI PASSIVI DA ESERCIZI PRECEDENTI (EP=RS-PR+R)			
		PREVISIONI DEFINITIVE DI COMPETENZA (CP)		PAGAMENTI IN C/COMPETENZA (PC)		IMPEGNI (I)		ECONOMIE DI COMPETENZA (ECP=CP-I-FPV)		RESIDUI PASSIVI DA ESERCIZIO DI COMPETENZA (EC=I-PC)	
		PREVISIONI DEFINITIVE DI CASSA (CS)		TOTALE PAGAMENTI (TP=PR+PC)		FONDO PLURIENNALE VINCOLATO (FPV)				TOTALI RESIDUI PASSIVI DA RIPORTARE (TR=EP+EC)	
Titolo 2	Spese in conto capitale	RS	0,00	PR	0,00	R	0,00			EP	0,00
		CP	0,00	PC	0,00	I	0,00	ECP	0,00	EC	0,00
		CS	0,00	TP	0,00	FPV	0,00			TR	0,00
Titolo 3	Spese per incremento attività finanziarie	RS	0,00	PR	0,00	R	0,00			EP	0,00
		CP	0,00	PC	0,00	I	0,00	ECP	0,00	EC	0,00
		CS	0,00	TP	0,00	FPV	0,00			TR	0,00
<b>Totale Programma 7 :Diritto allo studio</b>		RS	10.956,33	PR	10.956,33	R	0,00			EP	0,00
		CP	90.600,00	PC	43.452,27	I	46.532,38	ECP	44.067,62	EC	3.080,11
		CS	60.000,00	TP	54.408,60	FPV	0,00			TR	3.080,11
<b>Totale MISSIONE 4 Istruzione e diritto allo studio</b>		RS	387.357,48	PR	360.824,48	R	-16.807,49			EP	9.725,51
		CP	2.626.400,00	PC	2.105.353,08	I	2.430.795,07	ECP	195.604,93	EC	325.441,99
		CS	2.634.950,00	TP	2.466.177,56	FPV	0,00			TR	335.167,50



MISSIONE, PROGRAMMA, TITOLO	DENOMINAZIONE	RESIDUI PASSIVI AL 1/01/2015 (RS)		PAGAMENTI IN C/RESIDUI (PR)		RIACCERTAMENTI RESIDUI (R)		RESIDUI PASSIVI DA ESERCIZI PRECEDENTI (EP=RS-PR+R)			
		PREVISIONI DEFINITIVE DI COMPETENZA (CP)		PAGAMENTI IN C/COMPETENZA (PC)		IMPEGNI (I)		ECONOMIE DI COMPETENZA (ECP=CP-I-FPV)		RESIDUI PASSIVI DA ESERCIZIO DI COMPETENZA (EC=I-PC)	
		PREVISIONI DEFINITIVE DI CASSA (CS)		TOTALE PAGAMENTI (TP=PR+PC)		FONDO PLURIENNALE VINCOLATO (FPV)		TOTALI RESIDUI PASSIVI DA RIPORTARE (TR=EP+EC)			

## MISSIONE 5 : Tutela e valorizzazione dei beni e delle attività culturali

## 0501 Programma 1 : Valorizzazione dei beni di interesse storico

Titolo 1	Spese correnti	RS	40.030,00	PR	0,00	R	0,00		EP	40.030,00	
		CP	0,00	PC	0,00	I	0,00	ECP	0,00	EC	0,00
		CS	0,00	TP	0,00	FPV	0,00		TR	40.030,00	
Titolo 2	Spese in conto capitale	RS	202.143,18	PR	2.378,00	R	-198.060,00		EP	1.705,18	
		CP	195.120,00	PC	80.666,24	I	86.400,24	ECP	48.750,86	EC	5.734,00
		CS	195.120,00	TP	83.044,24	FPV	59.968,90		TR	7.439,18	
Titolo 3	Spese per incremento attività finanziarie	RS	0,00	PR	0,00	R	0,00		EP	0,00	
		CP	0,00	PC	0,00	I	0,00	ECP	0,00	EC	0,00
		CS	0,00	TP	0,00	FPV	0,00		TR	0,00	
<b>Totale Programma 1 :Valorizzazione dei beni di interesse storico</b>		RS	242.173,18	PR	2.378,00	R	-198.060,00		EP	41.735,18	
		CP	195.120,00	PC	80.666,24	I	86.400,24	ECP	48.750,86	EC	5.734,00
		CS	195.120,00	TP	83.044,24	FPV	59.968,90		TR	47.469,18	

## 0502 Programma 2 : Attività culturali e interventi diversi nel settore culturale

Titolo 1	Spese correnti	RS	377.526,65	PR	175.677,72	R	-191.498,67		EP	10.350,26	
		CP	1.202.212,60	PC	762.135,62	I	962.457,93	ECP	239.754,67	EC	200.322,31
		CS	1.129.665,60	TP	937.813,34	FPV	0,00		TR	210.672,57	
Titolo 2	Spese in conto capitale	RS	164.955,20	PR	62.662,25	R	-33.046,98		EP	69.245,97	
		CP	33.046,98	PC	26.630,90	I	26.630,90	ECP	6.416,08	EC	0,00
		CS	33.046,98	TP	89.293,15	FPV	0,00		TR	69.245,97	
Titolo 3	Spese per incremento attività finanziarie	RS	0,00	PR	0,00	R	0,00		EP	0,00	
		CP	0,00	PC	0,00	I	0,00	ECP	0,00	EC	0,00
		CS	0,00	TP	0,00	FPV	0,00		TR	0,00	

MISSIONE, PROGRAMMA, TITOLO	DENOMINAZIONE	RESIDUI PASSIVI AL 1/01/2015 (RS)		PAGAMENTI IN C/RESIDUI (PR)		RIACCERTAMENTI RESIDUI (R)		RESIDUI PASSIVI DA ESERCIZI PRECEDENTI (EP=RS-PR+R)	
		PREVISIONI DEFINITIVE DI COMPETENZA (CP)		PAGAMENTI IN C/COMPETENZA (PC)		IMPEGNI (I)		ECONOMIE DI COMPETENZA (ECP=CP-I-FPV)	
		PREVISIONI DEFINITIVE DI CASSA (CS)		TOTALE PAGAMENTI (TP=PR+PC)		FONDO PLURIENNALE VINCOLATO (FPV)		TOTALI RESIDUI PASSIVI DA RIPORTARE (TR=EP+EC)	
<b>Totale Programma 2 :Attività culturali e interventi diversi nel settore culturale</b>		RS	542.481,85	PR	238.339,97	R	-224.545,65	EP	79.596,23
		CP	1.235.259,58	PC	788.766,52	I	989.088,83	ECP	246.170,75
		CS	1.162.712,58	TP	1.027.106,49	FPV	0,00	TR	279.918,54
<b>Totale MISSIONE 5 Tutela e valorizzazione dei beni e delle attività culturali</b>		RS	784.655,03	PR	240.717,97	R	-422.605,65	EP	121.331,41
		CP	1.430.379,58	PC	869.432,76	I	1.075.489,07	ECP	294.921,61
		CS	1.357.832,58	TP	1.110.150,73	FPV	59.968,90	TR	327.387,72

MISSIONE, PROGRAMMA, TITOLO	DENOMINAZIONE	RESIDUI PASSIVI AL 1/01/2015 (RS)		PAGAMENTI IN C/RESIDUI (PR)		RIACCERTAMENTI RESIDUI (R)		RESIDUI PASSIVI DA ESERCIZI PRECEDENTI (EP=RS-PR+R)			
		PREVISIONI DEFINITIVE DI COMPETENZA (CP)		PAGAMENTI IN C/COMPETENZA (PC)		IMPEGNI (I)		ECONOMIE DI COMPETENZA (ECP=CP-I-FPV)		RESIDUI PASSIVI DA ESERCIZIO DI COMPETENZA (EC=I-PC)	
		PREVISIONI DEFINITIVE DI CASSA (CS)		TOTALE PAGAMENTI (TP=PR+PC)		FONDO PLURIENNALE VINCOLATO (FPV)				TOTALI RESIDUI PASSIVI DA RIPORTARE (TR=EP+EC)	

## MISSIONE 6 : Politiche giovanili, sport e tempo libero

## 0601 Programma 1 : Sport e tempo libero

Titolo 1	Spese correnti	RS	154.884,47	PR	105.466,56	R	-2.796,23		EP	46.621,68	
		CP	698.680,00	PC	505.677,61	I	675.070,17	ECP	23.609,83	EC	169.392,56
		CS	689.130,00	TP	611.144,17	FPV	0,00			TR	216.014,24
Titolo 2	Spese in conto capitale	RS	216.607,23	PR	3.518,03	R	-213.089,20		EP	0,00	
		CP	380.089,20	PC	17.014,78	I	199.909,20	ECP	150.003,85	EC	182.894,42
		CS	363.089,20	TP	20.532,81	FPV	30.176,15			TR	182.894,42
Titolo 3	Spese per incremento attività finanziarie	RS	0,00	PR	0,00	R	0,00		EP	0,00	
		CP	0,00	PC	0,00	I	0,00	ECP	0,00	EC	0,00
		CS	0,00	TP	0,00	FPV	0,00			TR	0,00
<b>Totale Programma 1 :Sport e tempo libero</b>		RS	371.491,70	PR	108.984,59	R	-215.885,43		EP	46.621,68	
		CP	1.078.769,20	PC	522.692,39	I	874.979,37	ECP	173.613,68	EC	352.286,98
		CS	1.052.219,20	TP	631.676,98	FPV	30.176,15			TR	398.908,66

## 0602 Programma 2 : Giovani

Titolo 1	Spese correnti	RS	15.932,38	PR	14.045,47	R	-890,35		EP	996,56	
		CP	50.000,00	PC	30.717,37	I	45.215,94	ECP	4.784,06	EC	14.498,57
		CS	61.000,00	TP	44.762,84	FPV	0,00			TR	15.495,13
Titolo 2	Spese in conto capitale	RS	0,00	PR	0,00	R	0,00		EP	0,00	
		CP	0,00	PC	0,00	I	0,00	ECP	0,00	EC	0,00
		CS	0,00	TP	0,00	FPV	0,00			TR	0,00
Titolo 3	Spese per incremento attività finanziarie	RS	0,00	PR	0,00	R	0,00		EP	0,00	
		CP	0,00	PC	0,00	I	0,00	ECP	0,00	EC	0,00
		CS	0,00	TP	0,00	FPV	0,00			TR	0,00

MISSIONE, PROGRAMMA, TITOLO	DENOMINAZIONE	RESIDUI PASSIVI AL 1/01/2015 (RS)		PAGAMENTI IN C/RESIDUI (PR)		RIACCERTAMENTI RESIDUI (R)		RESIDUI PASSIVI DA ESERCIZI PRECEDENTI (EP=RS-PR+R)	
		PREVISIONI DEFINITIVE DI COMPETENZA (CP)		PAGAMENTI IN C/COMPETENZA (PC)		IMPEGNI (I)		ECONOMIE DI COMPETENZA (ECP=CP-I-FPV)	
		PREVISIONI DEFINITIVE DI CASSA (CS)		TOTALE PAGAMENTI (TP=PR+PC)		FONDO PLURIENNALE VINCOLATO (FPV)		TOTALI RESIDUI PASSIVI DA RIPORTARE (TR=EP+EC)	
<b>Totale Programma 2 :Giovani</b>		RS	15.932,38	PR	14.045,47	R	-890,35	EP	996,56
		CP	50.000,00	PC	30.717,37	I	45.215,94	ECP	4.784,06
		CS	61.000,00	TP	44.762,84	FPV	0,00	EC	14.498,57
								TR	15.495,13
<b>Totale MISSIONE 6 Politiche giovanili, sport e tempo libero</b>		RS	387.424,08	PR	123.030,06	R	-216.775,78	EP	47.618,24
		CP	1.128.769,20	PC	553.409,76	I	920.195,31	ECP	178.397,74
		CS	1.113.219,20	TP	676.439,82	FPV	30.176,15	EC	366.785,55
								TR	414.403,79

MISSIONE, PROGRAMMA, TITOLO	DENOMINAZIONE	RESIDUI PASSIVI AL 1/01/2015 (RS)		PAGAMENTI IN C/RESIDUI (PR)		RIACCERTAMENTI RESIDUI (R)		RESIDUI PASSIVI DA ESERCIZI PRECEDENTI (EP=RS-PR+R)			
		PREVISIONI DEFINITIVE DI COMPETENZA (CP)		PAGAMENTI IN C/COMPETENZA (PC)		IMPEGNI (I)		ECONOMIE DI COMPETENZA (ECP=CP-I-FPV)		RESIDUI PASSIVI DA ESERCIZIO DI COMPETENZA (EC=I-PC)	
		PREVISIONI DEFINITIVE DI CASSA (CS)		TOTALE PAGAMENTI (TP=PR+PC)		FONDO PLURIENNALE VINCOLATO (FPV)				TOTALI RESIDUI PASSIVI DA RIPORTARE (TR=EP+EC)	
<b>MISSIONE 7 : Turismo</b>											
<b>0701 Programma 1 : Sviluppo e valorizzazione del turismo</b>											
Titolo 1	Spese correnti	RS	254.376,19	PR	105.905,96	R	-145.584,02			EP	2.886,21
		CP	271.015,67	PC	129.354,03	I	152.655,63	ECP	98.370,50	EC	23.301,60
		CS	276.015,67	TP	235.259,99	FPV	19.989,54			TR	26.187,81
Titolo 2	Spese in conto capitale	RS	0,00	PR	0,00	R	0,00			EP	0,00
		CP	0,00	PC	0,00	I	0,00	ECP	0,00	EC	0,00
		CS	0,00	TP	0,00	FPV	0,00			TR	0,00
Titolo 3	Spese per incremento attività finanziarie	RS	0,00	PR	0,00	R	0,00			EP	0,00
		CP	0,00	PC	0,00	I	0,00	ECP	0,00	EC	0,00
		CS	0,00	TP	0,00	FPV	0,00			TR	0,00
<b>Totale Programma 1 :Sviluppo e valorizzazione del turismo</b>		RS	254.376,19	PR	105.905,96	R	-145.584,02			EP	2.886,21
		CP	271.015,67	PC	129.354,03	I	152.655,63	ECP	98.370,50	EC	23.301,60
		CS	276.015,67	TP	235.259,99	FPV	19.989,54			TR	26.187,81
<b>Totale MISSIONE 7 Turismo</b>		RS	254.376,19	PR	105.905,96	R	-145.584,02			EP	2.886,21
		CP	271.015,67	PC	129.354,03	I	152.655,63	ECP	98.370,50	EC	23.301,60
		CS	276.015,67	TP	235.259,99	FPV	19.989,54			TR	26.187,81

MISSIONE, PROGRAMMA, TITOLO	DENOMINAZIONE	RESIDUI PASSIVI AL 1/01/2015 (RS)		PAGAMENTI IN C/RESIDUI (PR)		RIACCERTAMENTI RESIDUI (R)		RESIDUI PASSIVI DA ESERCIZI PRECEDENTI (EP=RS-PR+R)			
		PREVISIONI DEFINITIVE DI COMPETENZA (CP)		PAGAMENTI IN C/COMPETENZA (PC)		IMPEGNI (I)		ECONOMIE DI COMPETENZA (ECP=CP-I-FPV)		RESIDUI PASSIVI DA ESERCIZIO DI COMPETENZA (EC=I-PC)	
		PREVISIONI DEFINITIVE DI CASSA (CS)		TOTALE PAGAMENTI (TP=PR+PC)		FONDO PLURIENNALE VINCOLATO (FPV)				TOTALI RESIDUI PASSIVI DA RIPORTARE (TR=EP+EC)	

## MISSIONE 8 : Aspetto del territorio ed edilizia abitativa

## 0801 Programma 1 : Urbanistica e assetto del territorio

Titolo 1	Spese correnti	RS	12.394,00	PR	11.884,99	R	-509,01		EP	0,00	
		CP	276.028,00	PC	264.650,05	I	265.112,02	ECP	10.915,98	EC	461,97
		CS	276.028,00	TP	276.535,04	FPV	0,00			TR	461,97
Titolo 2	Spese in conto capitale	RS	413.443,86	PR	19.585,99	R	-386.640,35		EP	7.217,52	
		CP	386.640,35	PC	222.588,55	I	262.131,99	ECP	76.556,69	EC	39.543,44
		CS	386.640,35	TP	242.174,54	FPV	47.951,67			TR	46.760,96
Titolo 3	Spese per incremento attività finanziarie	RS	0,00	PR	0,00	R	0,00		EP	0,00	
		CP	0,00	PC	0,00	I	0,00	ECP	0,00	EC	0,00
		CS	0,00	TP	0,00	FPV	0,00			TR	0,00
<b>Totale Programma 1 :Urbanistica e assetto del territorio</b>		RS	425.837,86	PR	31.470,98	R	-387.149,36		EP	7.217,52	
		CP	662.668,35	PC	487.238,60	I	527.244,01	ECP	87.472,67	EC	40.005,41
		CS	662.668,35	TP	518.709,58	FPV	47.951,67			TR	47.222,93

## 0802 Programma 2 : Edilizia residenziale pubblica e locale e piani di edilizia economico-popolare

Titolo 1	Spese correnti	RS	1.276,00	PR	1.276,00	R	0,00		EP	0,00	
		CP	5.500,00	PC	0,00	I	464,00	ECP	5.036,00	EC	464,00
		CS	500,00	TP	1.276,00	FPV	0,00			TR	464,00
Titolo 2	Spese in conto capitale	RS	106.823,89	PR	1.729,80	R	-19.410,66		EP	85.683,43	
		CP	10.223,86	PC	0,00	I	8.583,25	ECP	1.640,61	EC	8.583,25
		CS	10.223,86	TP	1.729,80	FPV	0,00			TR	94.266,68
Titolo 3	Spese per incremento attività finanziarie	RS	0,00	PR	0,00	R	0,00		EP	0,00	
		CP	0,00	PC	0,00	I	0,00	ECP	0,00	EC	0,00
		CS	0,00	TP	0,00	FPV	0,00			TR	0,00

MISSIONE, PROGRAMMA, TITOLO	DENOMINAZIONE	RESIDUI PASSIVI AL 1/01/2015 (RS)		PAGAMENTI IN C/RESIDUI (PR)		RIACCERTAMENTI RESIDUI (R)		RESIDUI PASSIVI DA ESERCIZI PRECEDENTI (EP=RS-PR+R)	
		PREVISIONI DEFINITIVE DI COMPETENZA (CP)		PAGAMENTI IN C/COMPETENZA (PC)		IMPEGNI (I)		ECONOMIE DI COMPETENZA (ECP=CP-I-FPV)	
		PREVISIONI DEFINITIVE DI CASSA (CS)		TOTALE PAGAMENTI (TP=PR+PC)		FONDO PLURIENNALE VINCOLATO (FPV)		TOTALI RESIDUI PASSIVI DA RIPORTARE (TR=EP+EC)	
<b>Totale Programma 2 :Edilizia residenziale pubblica e locale e piani di edilizia economico-popolare</b>	RS	108.099,89	PR	3.005,80	R	-19.410,66	EP	85.683,43	
	CP	15.723,86	PC	0,00	I	9.047,25	ECP	9.047,25	
	CS	10.723,86	TP	3.005,80	FPV	0,00	TR	94.730,68	
<b>Totale MISSIONE 8 Assetto del territorio ed edilizia abitativa</b>	RS	533.937,75	PR	34.476,78	R	-406.560,02	EP	92.900,95	
	CP	678.392,21	PC	487.238,60	I	536.291,26	ECP	49.052,66	
	CS	673.392,21	TP	521.715,38	FPV	47.951,67	TR	141.953,61	

MISSIONE, PROGRAMMA, TITOLO	DENOMINAZIONE	RESIDUI PASSIVI AL 1/01/2015 (RS)		PAGAMENTI IN C/RESIDUI (PR)		RIACCERTAMENTI RESIDUI (R)		RESIDUI PASSIVI DA ESERCIZI PRECEDENTI (EP=RS-PR+R)			
		PREVISIONI DEFINITIVE DI COMPETENZA (CP)		PAGAMENTI IN C/COMPETENZA (PC)		IMPEGNI (I)		ECONOMIE DI COMPETENZA (ECP=CP-I-FPV)		RESIDUI PASSIVI DA ESERCIZIO DI COMPETENZA (EC=I-PC)	
		PREVISIONI DEFINITIVE DI CASSA (CS)		TOTALE PAGAMENTI (TP=PR+PC)		FONDO PLURIENNALE VINCOLATO (FPV)				TOTALI RESIDUI PASSIVI DA RIPORTARE (TR=EP+EC)	

## MISSIONE 9 : Sviluppo sostenibile e tutela del territorio e dell'ambiente

## 0901 Programma 1 : Difesa del suolo

Titolo 1	Spese correnti	RS	0,00	PR	0,00	R	0,00		EP	0,00	
		CP	0,00	PC	0,00	I	0,00	ECP	0,00	EC	0,00
		CS	0,00	TP	0,00	FPV	0,00		TR	0,00	
Titolo 2	Spese in conto capitale	RS	0,00	PR	0,00	R	0,00		EP	0,00	
		CP	0,00	PC	0,00	I	0,00	ECP	0,00	EC	0,00
		CS	0,00	TP	0,00	FPV	0,00		TR	0,00	
Titolo 3	Spese per incremento attività finanziarie	RS	0,00	PR	0,00	R	0,00		EP	0,00	
		CP	0,00	PC	0,00	I	0,00	ECP	0,00	EC	0,00
		CS	0,00	TP	0,00	FPV	0,00		TR	0,00	
<b>Totale Programma 1 :Difesa del suolo</b>		RS	0,00	PR	0,00	R	0,00		EP	0,00	
		CP	0,00	PC	0,00	I	0,00	ECP	0,00	EC	0,00
		CS	0,00	TP	0,00	FPV	0,00		TR	0,00	

## 0902 Programma 2 : Tutela, valorizzazione e recupero ambientale

Titolo 1	Spese correnti	RS	28.966,88	PR	28.262,45	R	-4,16		EP	700,27	
		CP	345.430,00	PC	184.876,65	I	250.631,89	ECP	94.798,11	EC	65.755,24
		CS	361.322,00	TP	213.139,10	FPV	0,00		TR	66.455,51	
Titolo 2	Spese in conto capitale	RS	1.075.521,23	PR	612.821,42	R	-408.277,44		EP	54.422,37	
		CP	836.677,44	PC	59.338,02	I	63.603,59	ECP	358.939,42	EC	4.265,57
		CS	836.677,44	TP	672.159,44	FPV	414.134,43		TR	58.687,94	
Titolo 3	Spese per incremento attività finanziarie	RS	0,00	PR	0,00	R	0,00		EP	0,00	
		CP	0,00	PC	0,00	I	0,00	ECP	0,00	EC	0,00
		CS	0,00	TP	0,00	FPV	0,00		TR	0,00	



MISSIONE, PROGRAMMA, TITOLO	DENOMINAZIONE	RESIDUI PASSIVI AL 1/01/2015 (RS)		PAGAMENTI IN C/RESIDUI (PR)		RIACCERTAMENTI RESIDUI (R)		RESIDUI PASSIVI DA ESERCIZI PRECEDENTI (EP=RS-PR+R)			
		PREVISIONI DEFINITIVE DI COMPETENZA (CP)		PAGAMENTI IN C/COMPETENZA (PC)		IMPEGNI (I)		ECONOMIE DI COMPETENZA (ECP=CP-I-FPV)		RESIDUI PASSIVI DA ESERCIZIO DI COMPETENZA (EC=I-PC)	
		PREVISIONI DEFINITIVE DI CASSA (CS)		TOTALE PAGAMENTI (TP=PR+PC)		FONDO PLURIENNALE VINCOLATO (FPV)				TOTALI RESIDUI PASSIVI DA RIPORTARE (TR=EP+EC)	
<b>Totale Programma 2 :Tutela, valorizzazione e recupero ambientale</b>		RS	1.104.488,11	PR	641.083,87	R	-408.281,60		EP	55.122,64	
		CP	1.182.107,44	PC	244.214,67	I	314.235,48	ECP	453.737,53	BC	70.020,81
		CS	1.197.999,44	TP	885.298,54	FPV	414.134,43			TR	125.143,45
<b>0903 Programma 3 : Rifiuti</b>											
Titolo 1	Spese correnti	RS	936.739,41	PR	617.112,99	R	-20.156,50		EP	299.469,92	
		CP	3.604.200,00	PC	3.011.550,63	I	3.537.336,40	ECP	66.863,60	EC	525.785,77
		CS	3.599.000,00	TP	3.628.663,62	FPV	0,00			TR	825.255,69
Titolo 2	Spese in conto capitale	RS	0,00	PR	0,00	R	0,00		EP	0,00	
		CP	0,00	PC	0,00	I	0,00	ECP	0,00	EC	0,00
		CS	0,00	TP	0,00	FPV	0,00			TR	0,00
Titolo 3	Spese per incremento attività finanziarie	RS	0,00	PR	0,00	R	0,00		EP	0,00	
		CP	0,00	PC	0,00	I	0,00	ECP	0,00	EC	0,00
		CS	0,00	TP	0,00	FPV	0,00			TR	0,00
<b>Totale Programma 3 :Rifiuti</b>		RS	936.739,41	PR	617.112,99	R	-20.156,50		EP	299.469,92	
		CP	3.604.200,00	PC	3.011.550,63	I	3.537.336,40	ECP	66.863,60	EC	525.785,77
		CS	3.599.000,00	TP	3.628.663,62	FPV	0,00			TR	825.255,69
<b>0904 Programma 4 : Servizio idrico integrato</b>											
Titolo 1	Spese correnti	RS	18.713,22	PR	18.391,66	R	-321,56		EP	0,00	
		CP	214.000,00	PC	167.799,94	I	213.919,53	ECP	80,47	EC	46.119,59
		CS	214.000,00	TP	186.191,60	FPV	0,00			TR	46.119,59
Titolo 2	Spese in conto capitale	RS	2.021,19	PR	0,00	R	-2.021,19		EP	0,00	
		CP	0,00	PC	0,00	I	0,00	ECP	0,00	EC	0,00
		CS	0,00	TP	0,00	FPV	0,00			TR	0,00

MISSIONE, PROGRAMMA, TITOLO	DENOMINAZIONE	RESIDUI PASSIVI AL 1/01/2015 (RS)		PAGAMENTI IN C/RESIDUI (PR)		RIACCERTAMENTI RESIDUI (R)				RESIDUI PASSIVI DA ESERCIZI PRECEDENTI (EP=RS-PR+R)	
		PREVISIONI DEFINITIVE DI COMPETENZA (CP)		PAGAMENTI IN C/COMPETENZA (PC)		IMPEGNI (I)		ECONOMIE DI COMPETENZA (ECP=CP-I-FPV)		RESIDUI PASSIVI DA ESERCIZIO DI COMPETENZA (EC=I-PC)	
		PREVISIONI DEFINITIVE DI CASSA (CS)		TOTALE PAGAMENTI (TP=PR+PC)		FONDO PLURIENNALE VINCOLATO (FPV)				TOTALI RESIDUI PASSIVI DA RIPORTARE (TR=EP+EC)	
Titolo 3	Spese per incremento attività finanziarie	RS	0,00	PR	0,00	R	0,00			EP	0,00
		CP	0,00	PC	0,00	I	0,00	ECP	0,00	EC	0,00
		CS	0,00	TP	0,00	FPV	0,00			TR	0,00
<b>Totale Programma 4 :Servizio idrico integrato</b>		RS	20.734,41	PR	18.391,66	R	-2.342,75			EP	0,00
		CP	214.000,00	PC	167.799,94	I	213.919,53	ECP	80,47	EC	46.119,59
		CS	214.000,00	TP	186.191,60	FPV	0,00			TR	46.119,59
<b>0905 Programma 5 :</b>	<b>Aree protette, parchi naturali, protezione naturalistica e forestazione</b>										
Titolo 1	Spese correnti	RS	0,00	PR	0,00	R	0,00			EP	0,00
		CP	0,00	PC	0,00	I	0,00	ECP	0,00	EC	0,00
		CS	0,00	TP	0,00	FPV	0,00			TR	0,00
Titolo 2	Spese in conto capitale	RS	0,00	PR	0,00	R	0,00			EP	0,00
		CP	0,00	PC	0,00	I	0,00	ECP	0,00	EC	0,00
		CS	0,00	TP	0,00	FPV	0,00			TR	0,00
Titolo 3	Spese per incremento attività finanziarie	RS	0,00	PR	0,00	R	0,00			EP	0,00
		CP	0,00	PC	0,00	I	0,00	ECP	0,00	EC	0,00
		CS	0,00	TP	0,00	FPV	0,00			TR	0,00
<b>Totale Programma 5 :Aree protette, parchi naturali, protezione naturalistica e forestazione</b>		RS	0,00	PR	0,00	R	0,00			EP	0,00
		CP	0,00	PC	0,00	I	0,00	ECP	0,00	EC	0,00
		CS	0,00	TP	0,00	FPV	0,00			TR	0,00
<b>0906 Programma 6 :</b>	<b>Tutela e valorizzazione delle risorse idriche</b>										
Titolo 1	Spese correnti	RS	0,00	PR	0,00	R	0,00			EP	0,00
		CP	0,00	PC	0,00	I	0,00	ECP	0,00	EC	0,00
		CS	0,00	TP	0,00	FPV	0,00			TR	0,00

MISSIONE, PROGRAMMA, TITOLO	DENOMINAZIONE	RESIDUI PASSIVI AL 1/01/2015 (RS)		PAGAMENTI IN C/RESIDUI (PR)		RIACCERTAMENTI RESIDUI (R)				RESIDUI PASSIVI DA ESERCIZI PRECEDENTI (EP=RS-PR+R)	
		PREVISIONI DEFINITIVE DI COMPETENZA (CP)		PAGAMENTI IN C/COMPETENZA (PC)		IMPEGNI (I)		ECONOMIE DI COMPETENZA (ECP=CP-I-FPV)		RESIDUI PASSIVI DA ESERCIZIO DI COMPETENZA (EC=I-PC)	
		PREVISIONI DEFINITIVE DI CASSA (CS)		TOTALE PAGAMENTI (TP=PR+PC)		FONDO PLURIENNALE VINCOLATO (FPV)				TOTALI RESIDUI PASSIVI DA RIPORTARE (TR=EP+EC)	
Titolo 2	Spese in conto capitale	RS	0,00	PR	0,00	R	0,00			EP	0,00
		CP	0,00	PC	0,00	I	0,00	ECP	0,00	EC	0,00
		CS	0,00	TP	0,00	FPV	0,00			TR	0,00
Titolo 3	Spese per incremento attività finanziarie	RS	0,00	PR	0,00	R	0,00			EP	0,00
		CP	0,00	PC	0,00	I	0,00	ECP	0,00	EC	0,00
		CS	0,00	TP	0,00	FPV	0,00			TR	0,00
<b>Totale Programma 6 :Tutela e valorizzazione delle risorse idriche</b>		RS	0,00	PR	0,00	R	0,00			EP	0,00
		CP	0,00	PC	0,00	I	0,00	ECP	0,00	EC	0,00
		CS	0,00	TP	0,00	FPV	0,00			TR	0,00
<b>0907 Programma 7 : Sviluppo sostenibile territorio montano piccoli comuni</b>											
Titolo 1	Spese correnti	RS	0,00	PR	0,00	R	0,00			EP	0,00
		CP	0,00	PC	0,00	I	0,00	ECP	0,00	EC	0,00
		CS	0,00	TP	0,00	FPV	0,00			TR	0,00
Titolo 2	Spese in conto capitale	RS	0,00	PR	0,00	R	0,00			EP	0,00
		CP	0,00	PC	0,00	I	0,00	ECP	0,00	EC	0,00
		CS	0,00	TP	0,00	FPV	0,00			TR	0,00
Titolo 3	Spese per incremento attività finanziarie	RS	0,00	PR	0,00	R	0,00			EP	0,00
		CP	0,00	PC	0,00	I	0,00	ECP	0,00	EC	0,00
		CS	0,00	TP	0,00	FPV	0,00			TR	0,00
<b>Totale Programma 7 :Sviluppo sostenibile territorio montano piccoli comuni</b>		RS	0,00	PR	0,00	R	0,00			EP	0,00
		CP	0,00	PC	0,00	I	0,00	ECP	0,00	EC	0,00
		CS	0,00	TP	0,00	FPV	0,00			TR	0,00
<b>0908 Programma 8 : Qualità dell'aria e riduzione dell'inquinamento</b>											
Titolo 1	Spese correnti	RS	0,00	PR	0,00	R	0,00			EP	0,00

MISSIONE, PROGRAMMA, TITOLO	DENOMINAZIONE	RESIDUI PASSIVI AL 1/01/2015 (RS)		PAGAMENTI IN C/RESIDUI (PR)		RIACCERTAMENTI RESIDUI (R)		RESIDUI PASSIVI DA ESERCIZI PRECEDENTI (EP=RS-PR+R)			
		PREVISIONI DEFINITIVE DI COMPETENZA (CP)		PAGAMENTI IN C/COMPETENZA (PC)		IMPEGNI (I)		ECONOMIE DI COMPETENZA (ECP=CP-I-FPV)			
		PREVISIONI DEFINITIVE DI CASSA (CS)		TOTALE PAGAMENTI (TP=PR+PC)		FONDO PLURIENNALE VINCOLATO (FPV)		TOTALI RESIDUI PASSIVI DA RIPORTARE (TR=EP+EC)			
		CP	0,00	PC	0,00	I	0,00	ECP	0,00	EC	0,00
		CS	0,00	TP	0,00	FPV	0,00			TR	0,00
Titolo 2	Spese in conto capitale	RS	0,00	PR	0,00	R	0,00			EP	0,00
		CP	0,00	PC	0,00	I	0,00	ECP	0,00	EC	0,00
		CS	0,00	TP	0,00	FPV	0,00			TR	0,00
Titolo 3	Spese per incremento attività finanziarie	RS	0,00	PR	0,00	R	0,00			EP	0,00
		CP	0,00	PC	0,00	I	0,00	ECP	0,00	EC	0,00
		CS	0,00	TP	0,00	FPV	0,00			TR	0,00
<b>Totale Programma 8 :Qualità dell'aria e riduzione dell'inquinamento</b>		RS	0,00	PR	0,00	R	0,00			EP	0,00
		CP	0,00	PC	0,00	I	0,00	ECP	0,00	EC	0,00
		CS	0,00	TP	0,00	FPV	0,00			TR	0,00
<b>Totale MISSIONE 9</b>	<b>Sviluppo sostenibile e tutela del territorio e dell'ambiente</b>	RS	2.061.961,93	PR	1.276.588,52	R	-430.780,85			EP	354.592,56
		CP	5.000.307,44	PC	3.423.565,24	I	4.065.491,41	ECP	520.681,60	EC	641.926,17
		CS	5.010.999,44	TP	4.700.153,76	FPV	414.134,43			TR	996.518,73

MISSIONE, PROGRAMMA, TITOLO	DENOMINAZIONE	RESIDUI PASSIVI AL 1/01/2015 (RS)		PAGAMENTI IN C/RESIDUI (PR)		RIACCERTAMENTI RESIDUI (R)		RESIDUI PASSIVI DA ESERCIZI PRECEDENTI (EP=RS-PR+R)			
		PREVISIONI DEFINITIVE DI COMPETENZA (CP)		PAGAMENTI IN C/COMPETENZA (PC)		IMPEGNI (I)		ECONOMIE DI COMPETENZA (ECP=CP-I-FPV)		RESIDUI PASSIVI DA ESERCIZIO DI COMPETENZA (EC=I-PC)	
		PREVISIONI DEFINITIVE DI CASSA (CS)		TOTALE PAGAMENTI (TP=PR+PC)		FONDO PLURIENNALE VINCOLATO (FPV)				TOTALI RESIDUI PASSIVI DA RIPORTARE (TR=EP+EC)	

## MISSIONE 10 : Trasporti e diritto alla mobilità

## 1001 Programma 1 : Trasporto ferroviario

Titolo 1	Spese correnti	RS	0,00	PR	0,00	R	0,00		EP	0,00	
		CP	0,00	PC	0,00	I	0,00	ECP	0,00	EC	0,00
		CS	0,00	TP	0,00	FPV	0,00		TR	0,00	
Titolo 2	Spese in conto capitale	RS	0,00	PR	0,00	R	0,00		EP	0,00	
		CP	0,00	PC	0,00	I	0,00	ECP	0,00	EC	0,00
		CS	0,00	TP	0,00	FPV	0,00		TR	0,00	
Titolo 3	Spese per incremento attività finanziarie	RS	0,00	PR	0,00	R	0,00		EP	0,00	
		CP	0,00	PC	0,00	I	0,00	ECP	0,00	EC	0,00
		CS	0,00	TP	0,00	FPV	0,00		TR	0,00	
<b>Totale Programma 1 :Trasporto ferroviario</b>		RS	0,00	PR	0,00	R	0,00		EP	0,00	
		CP	0,00	PC	0,00	I	0,00	ECP	0,00	EC	0,00
		CS	0,00	TP	0,00	FPV	0,00		TR	0,00	

## 1002 Programma 2 : Trasporto pubblico locale

Titolo 1	Spese correnti	RS	73.113,64	PR	73.113,64	R	0,00		EP	0,00	
		CP	710.600,00	PC	416.408,76	I	704.179,25	ECP	6.420,75	EC	287.770,49
		CS	701.100,00	TP	489.522,40	FPV	0,00		TR	287.770,49	
Titolo 2	Spese in conto capitale	RS	0,00	PR	0,00	R	0,00		EP	0,00	
		CP	0,00	PC	0,00	I	0,00	ECP	0,00	EC	0,00
		CS	0,00	TP	0,00	FPV	0,00		TR	0,00	
Titolo 3	Spese per incremento attività finanziarie	RS	0,00	PR	0,00	R	0,00		EP	0,00	
		CP	0,00	PC	0,00	I	0,00	ECP	0,00	EC	0,00
		CS	0,00	TP	0,00	FPV	0,00		TR	0,00	

MISSIONE, PROGRAMMA, TITOLO	DENOMINAZIONE	RESIDUI PASSIVI AL 1/01/2015 (RS)		PAGAMENTI IN C/RESIDUI (PR)		RIACCERTAMENTI RESIDUI (R)		RESIDUI PASSIVI DA ESERCIZI PRECEDENTI (EP=RS-PR+R)			
		PREVISIONI DEFINITIVE DI COMPETENZA (CP)		PAGAMENTI IN C/COMPETENZA (PC)		IMPEGNI (I)		ECONOMIE DI COMPETENZA (ECP=CP-I-FPV)		RESIDUI PASSIVI DA ESERCIZIO DI COMPETENZA (EC=I-PC)	
		PREVISIONI DEFINITIVE DI CASSA (CS)		TOTALE PAGAMENTI (TP=PR+PC)		FONDO PLURIENNALE VINCOLATO (FPV)				TOTALI RESIDUI PASSIVI DA RIPORTARE (TR=EP+EC)	
<b>Totale Programma 2 :Trasporto pubblico locale</b>		RS	73.113,64	PR	73.113,64	R	0,00	EP	0,00		
		CP	710.600,00	PC	416.408,76	I	704.179,25	ECP	6.420,75	BC	287.770,49
		CS	701.100,00	TP	489.522,40	FPV	0,00			TR	287.770,49
<b>1003 Programma 3 : Trasporto per vie d'acqua</b>											
Titolo 1	Spese correnti	RS	0,00	PR	0,00	R	0,00	EP	0,00		
		CP	0,00	PC	0,00	I	0,00	ECP	0,00	EC	0,00
		CS	0,00	TP	0,00	FPV	0,00			TR	0,00
Titolo 2	Spese in conto capitale	RS	0,00	PR	0,00	R	0,00	EP	0,00		
		CP	0,00	PC	0,00	I	0,00	ECP	0,00	EC	0,00
		CS	0,00	TP	0,00	FPV	0,00			TR	0,00
Titolo 3	Spese per incremento attività finanziarie	RS	0,00	PR	0,00	R	0,00	EP	0,00		
		CP	0,00	PC	0,00	I	0,00	ECP	0,00	EC	0,00
		CS	0,00	TP	0,00	FPV	0,00			TR	0,00
<b>Totale Programma 3 :Trasporto per vie d'acqua</b>		RS	0,00	PR	0,00	R	0,00	EP	0,00		
		CP	0,00	PC	0,00	I	0,00	ECP	0,00	EC	0,00
		CS	0,00	TP	0,00	FPV	0,00			TR	0,00
<b>1004 Programma 4 : Altre modalità di trasporto</b>											
Titolo 1	Spese correnti	RS	0,00	PR	0,00	R	0,00	EP	0,00		
		CP	0,00	PC	0,00	I	0,00	ECP	0,00	EC	0,00
		CS	0,00	TP	0,00	FPV	0,00			TR	0,00
Titolo 2	Spese in conto capitale	RS	0,00	PR	0,00	R	0,00	EP	0,00		
		CP	0,00	PC	0,00	I	0,00	ECP	0,00	EC	0,00
		CS	0,00	TP	0,00	FPV	0,00			TR	0,00

MISSIONE, PROGRAMMA, TITOLO	DENOMINAZIONE	RESIDUI PASSIVI AL 1/01/2015 (RS)		PAGAMENTI IN C/RESIDUI (PR)		RIACCERTAMENTI RESIDUI (R)		RESIDUI PASSIVI DA ESERCIZI PRECEDENTI (EP=RS-PR+R)			
		PREVISIONI DEFINITIVE DI COMPETENZA (CP)		PAGAMENTI IN C/COMPETENZA (PC)		IMPEGNI (I)		ECONOMIE DI COMPETENZA (ECP=CP-I-FPV)		RESIDUI PASSIVI DA ESERCIZIO DI COMPETENZA (EC=I-PC)	
		PREVISIONI DEFINITIVE DI CASSA (CS)		TOTALE PAGAMENTI (TP=PR+PC)		FONDO PLURIENNALE VINCOLATO (FPV)				TOTALI RESIDUI PASSIVI DA RIPORTARE (TR=EP+EC)	
Titolo 3	Spese per incremento attività finanziarie	RS	0,00	PR	0,00	R	0,00			EP	0,00
		CP	0,00	PC	0,00	I	0,00	ECP	0,00	EC	0,00
		CS	0,00	TP	0,00	FPV	0,00			TR	0,00
<b>Totale Programma 4 :Altre modalità di trasporto</b>		RS	0,00	PR	0,00	R	0,00			EP	0,00
		CP	0,00	PC	0,00	I	0,00	ECP	0,00	EC	0,00
		CS	0,00	TP	0,00	FPV	0,00			TR	0,00
<b>1005 Programma 5 : Viabilità e infrastrutture stradali</b>											
Titolo 1	Spese correnti	RS	186.133,98	PR	138.969,81	R	-43.547,22			EP	3.616,95
		CP	1.924.162,60	PC	1.529.675,23	I	1.859.280,62	ECP	64.881,98	EC	329.605,39
		CS	1.989.662,60	TP	1.668.645,04	FPV	0,00			TR	333.222,34
Titolo 2	Spese in conto capitale	RS	807.555,44	PR	121.469,33	R	-676.953,83			EP	9.132,28
		CP	1.372.359,72	PC	456.351,93	I	673.302,06	ECP	666.862,49	EC	216.950,13
		CS	1.314.059,72	TP	577.821,26	FPV	32.195,17			TR	226.082,41
Titolo 3	Spese per incremento attività finanziarie	RS	0,00	PR	0,00	R	0,00			EP	0,00
		CP	0,00	PC	0,00	I	0,00	ECP	0,00	EC	0,00
		CS	0,00	TP	0,00	FPV	0,00			TR	0,00
<b>Totale Programma 5 :Viabilità e infrastrutture stradali</b>		RS	993.689,42	PR	260.439,14	R	-720.501,05			EP	12.749,23
		CP	3.296.522,32	PC	1.986.027,16	I	2.532.582,68	ECP	731.744,47	EC	546.555,52
		CS	3.303.722,32	TP	2.246.466,30	FPV	32.195,17			TR	559.304,75
<b>Totale MISSIONE 10 Trasporti e diritto alla mobilità</b>		RS	1.066.803,06	PR	333.552,78	R	-720.501,05			EP	12.749,23
		CP	4.007.122,32	PC	2.402.435,92	I	3.236.761,93	ECP	738.165,22	EC	834.326,01
		CS	4.004.822,32	TP	2.735.988,70	FPV	32.195,17			TR	847.075,24

MISSIONE, PROGRAMMA, TITOLO	DENOMINAZIONE	RESIDUI PASSIVI AL 1/01/2015 (RS)		PAGAMENTI IN C/RESIDUI (PR)		RIACCERTAMENTI RESIDUI (R)		RESIDUI PASSIVI DA ESERCIZI PRECEDENTI (EP=RS-PR+R)				
		PREVISIONI DEFINITIVE DI COMPETENZA (CP)		PAGAMENTI IN C/COMPETENZA (PC)		IMPEGNI (I)		ECONOMIE DI COMPETENZA (ECP=CP-I-FPV)		RESIDUI PASSIVI DA ESERCIZIO DI COMPETENZA (EC=I-PC)		
		PREVISIONI DEFINITIVE DI CASSA (CS)		TOTALE PAGAMENTI (TP=PR+PC)		FONDO PLURIENNALE VINCOLATO (FPV)				TOTALI RESIDUI PASSIVI DA RIPORTARE (TR=EP+EC)		
<b>MISSIONE 11 : Soccorso civile</b>												
<b>1101</b>	<b>Programma 1 :</b>	<b>Sistema di protezione civile</b>										
	Titolo 1	Spese correnti	RS	16.929,48	PR	8.122,08	R	-3.807,40		EP	5.000,00	
			CP	49.143,47	PC	12.956,14	I	30.485,39	ECP	18.658,08	EC	17.529,25
			CS	47.143,47	TP	21.078,22	FPV	0,00			TR	22.529,25
	Titolo 2	Spese in conto capitale	RS	13.000,00	PR	0,00	R	-13.000,00		EP	0,00	
			CP	13.000,00	PC	0,00	I	0,00	ECP	13.000,00	EC	0,00
			CS	13.000,00	TP	0,00	FPV	0,00			TR	0,00
	Titolo 3	Spese per incremento attività finanziarie	RS	0,00	PR	0,00	R	0,00		EP	0,00	
			CP	0,00	PC	0,00	I	0,00	ECP	0,00	EC	0,00
			CS	0,00	TP	0,00	FPV	0,00			TR	0,00
	<b>Totale Programma 1 :Sistema di protezione civile</b>		RS	29.929,48	PR	8.122,08	R	-16.807,40		EP	5.000,00	
			CP	62.143,47	PC	12.956,14	I	30.485,39	ECP	31.658,08	EC	17.529,25
			CS	60.143,47	TP	21.078,22	FPV	0,00			TR	22.529,25
<b>1102</b>	<b>Programma 2 :</b>	<b>Interventi a seguito di calamità naturali</b>										
	Titolo 1	Spese correnti	RS	0,00	PR	0,00	R	0,00		EP	0,00	
			CP	0,00	PC	0,00	I	0,00	ECP	0,00	EC	0,00
			CS	0,00	TP	0,00	FPV	0,00			TR	0,00
	Titolo 2	Spese in conto capitale	RS	7.336.460,84	PR	1.710.053,17	R	-1.995.656,65		EP	3.630.751,02	
			CP	2.000.000,00	PC	0,00	I	0,00	ECP	2.000.000,00	EC	0,00
			CS	2.000.000,00	TP	1.710.053,17	FPV	0,00			TR	3.630.751,02
	Titolo 3	Spese per incremento attività finanziarie	RS	0,00	PR	0,00	R	0,00		EP	0,00	
			CP	0,00	PC	0,00	I	0,00	ECP	0,00	EC	0,00
			CS	0,00	TP	0,00	FPV	0,00			TR	0,00



MISSIONE, PROGRAMMA, TITOLO	DENOMINAZIONE	RESIDUI PASSIVI AL 1/01/2015 (RS)		PAGAMENTI IN C/RESIDUI (PR)		RIACCERTAMENTI RESIDUI (R)		RESIDUI PASSIVI DA ESERCIZI PRECEDENTI (EP=RS-PR+R)	
		PREVISIONI DEFINITIVE DI COMPETENZA (CP)		PAGAMENTI IN C/COMPETENZA (PC)		IMPEGNI (I)		ECONOMIE DI COMPETENZA (ECP=CP-I-FPV)	
		PREVISIONI DEFINITIVE DI CASSA (CS)		TOTALE PAGAMENTI (TP=PR+PC)		FONDO PLURIENNALE VINCOLATO (FPV)		TOTALI RESIDUI PASSIVI DA RIPORTARE (TR=EP+EC)	
<b>Totale Programma 2 :Interventi a seguito di calamità naturali</b>		RS	7.336.460,84	PR	1.710.053,17	R	-1.995.656,65	EP	3.630.751,02
		CP	2.000.000,00	PC	0,00	I	0,00	ECP	2.000.000,00
		CS	2.000.000,00	TP	1.710.053,17	FPV	0,00	EC	0,00
								TR	3.630.751,02
<b>Totale MISSIONE 11 Soccorso civile</b>		RS	7.366.390,32	PR	1.718.175,25	R	-2.012.464,05	EP	3.635.751,02
		CP	2.062.143,47	PC	12.956,14	I	30.485,39	ECP	2.031.658,08
		CS	2.060.143,47	TP	1.731.131,39	FPV	0,00	EC	17.529,25
								TR	3.653.280,27

MISSIONE, PROGRAMMA, TITOLO	DENOMINAZIONE	RESIDUI PASSIVI AL 1/01/2015 (RS)		PAGAMENTI IN C/RESIDUI (PR)		RIACCERTAMENTI RESIDUI (R)		RESIDUI PASSIVI DA ESERCIZI PRECEDENTI (EP=RS-PR+R)			
		PREVISIONI DEFINITIVE DI COMPETENZA (CP)		PAGAMENTI IN C/COMPETENZA (PC)		IMPEGNI (I)		ECONOMIE DI COMPETENZA (ECP=CP-I-FPV)		RESIDUI PASSIVI DA ESERCIZIO DI COMPETENZA (EC=I-PC)	
		PREVISIONI DEFINITIVE DI CASSA (CS)		TOTALE PAGAMENTI (TP=PR+PC)		FONDO PLURIENNALE VINCOLATO (FPV)		TOTALI RESIDUI PASSIVI DA RIPORTARE (TR=EP+EC)			

## MISSIONE 12 : Diritti sociali, politiche sociali e famiglia

## 1201 Programma 1 : Interventi per l'infanzia e i minori e per asili nido

Titolo 1	Spese correnti	RS	145.038,61	PR	144.245,97	R	-792,64		EP	0,00	
		CP	970.450,00	PC	799.688,03	I	940.825,33	ECP	29.624,67	EC	141.137,30
		CS	975.350,00	TP	943.934,00	FPV	0,00		TR	141.137,30	
Titolo 2	Spese in conto capitale	RS	0,00	PR	0,00	R	0,00		EP	0,00	
		CP	0,00	PC	0,00	I	0,00	ECP	0,00	EC	0,00
		CS	0,00	TP	0,00	FPV	0,00		TR	0,00	
Titolo 3	Spese per incremento attività finanziarie	RS	0,00	PR	0,00	R	0,00		EP	0,00	
		CP	0,00	PC	0,00	I	0,00	ECP	0,00	EC	0,00
		CS	0,00	TP	0,00	FPV	0,00		TR	0,00	
<b>Totale Programma 1 :Interventi per l'infanzia e i minori e per asili nido</b>		RS	145.038,61	PR	144.245,97	R	-792,64		EP	0,00	
		CP	970.450,00	PC	799.688,03	I	940.825,33	ECP	29.624,67	EC	141.137,30
		CS	975.350,00	TP	943.934,00	FPV	0,00		TR	141.137,30	

## 1202 Programma 2 : Interventi per la disabilità

Titolo 1	Spese correnti	RS	202.630,33	PR	202.080,33	R	0,00		EP	550,00	
		CP	1.234.000,00	PC	782.952,93	I	1.118.365,31	ECP	115.634,69	EC	335.412,38
		CS	1.105.000,00	TP	985.033,26	FPV	0,00		TR	335.962,38	
Titolo 2	Spese in conto capitale	RS	0,00	PR	0,00	R	0,00		EP	0,00	
		CP	0,00	PC	0,00	I	0,00	ECP	0,00	EC	0,00
		CS	0,00	TP	0,00	FPV	0,00		TR	0,00	
Titolo 3	Spese per incremento attività finanziarie	RS	0,00	PR	0,00	R	0,00		EP	0,00	
		CP	0,00	PC	0,00	I	0,00	ECP	0,00	EC	0,00
		CS	0,00	TP	0,00	FPV	0,00		TR	0,00	

MISSIONE, PROGRAMMA, TITOLO	DENOMINAZIONE	RESIDUI PASSIVI AL 1/01/2015 (RS)		PAGAMENTI IN C/RESIDUI (PR)		RIACCERTAMENTI RESIDUI (R)		RESIDUI PASSIVI DA ESERCIZI PRECEDENTI (EP=RS-PR+R)			
		PREVISIONI DEFINITIVE DI COMPETENZA (CP)		PAGAMENTI IN C/COMPETENZA (PC)		IMPEGNI (I)		ECONOMIE DI COMPETENZA (ECP=CP-I-FPV)		RESIDUI PASSIVI DA ESERCIZIO DI COMPETENZA (EC=I-PC)	
		PREVISIONI DEFINITIVE DI CASSA (CS)		TOTALE PAGAMENTI (TP=PR+PC)		FONDO PLURIENNALE VINCOLATO (FPV)				TOTALI RESIDUI PASSIVI DA RIPORTARE (TR=EP+EC)	
<b>Totale Programma 2 :Interventi per la disabilità</b>		RS	202.630,33	PR	202.080,33	R	0,00	EP	550,00		
		CP	1.234.000,00	PC	782.952,93	I	1.118.365,31	ECP	115.634,69	EC	335.412,38
		CS	1.105.000,00	TP	985.033,26	FPV	0,00			TR	335.962,38
<b>1203 Programma 3 : Interventi per gli anziani</b>											
Titolo 1	Spese correnti	RS	146.656,29	PR	139.290,81	R	-2.414,44	EP	4.951,04		
		CP	716.050,00	PC	569.088,87	I	672.201,14	ECP	43.848,86	EC	103.112,27
		CS	795.350,00	TP	708.379,68	FPV	0,00			TR	108.063,31
Titolo 2	Spese in conto capitale	RS	0,00	PR	0,00	R	0,00	EP	0,00		
		CP	24.000,00	PC	0,00	I	8.000,00	ECP	1,02	EC	8.000,00
		CS	0,00	TP	0,00	FPV	15.998,98			TR	8.000,00
Titolo 3	Spese per incremento attività finanziarie	RS	0,00	PR	0,00	R	0,00	EP	0,00		
		CP	0,00	PC	0,00	I	0,00	ECP	0,00	EC	0,00
		CS	0,00	TP	0,00	FPV	0,00			TR	0,00
<b>Totale Programma 3 :Interventi per gli anziani</b>		RS	146.656,29	PR	139.290,81	R	-2.414,44	EP	4.951,04		
		CP	740.050,00	PC	569.088,87	I	680.201,14	ECP	43.849,88	EC	111.112,27
		CS	795.350,00	TP	708.379,68	FPV	15.998,98			TR	116.063,31
<b>1204 Programma 4 : Interventi per i soggetti a rischio di esclusione sociale</b>											
Titolo 1	Spese correnti	RS	0,00	PR	0,00	R	0,00	EP	0,00		
		CP	0,00	PC	0,00	I	0,00	ECP	0,00	EC	0,00
		CS	0,00	TP	0,00	FPV	0,00			TR	0,00
Titolo 2	Spese in conto capitale	RS	0,00	PR	0,00	R	0,00	EP	0,00		
		CP	0,00	PC	0,00	I	0,00	ECP	0,00	EC	0,00
		CS	0,00	TP	0,00	FPV	0,00			TR	0,00

MISSIONE, PROGRAMMA, TITOLO	DENOMINAZIONE	RESIDUI PASSIVI AL 1/01/2015 (RS)		PAGAMENTI IN C/RESIDUI (PR)		RIACCERTAMENTI RESIDUI (R)				RESIDUI PASSIVI DA ESERCIZI PRECEDENTI (EP=RS-PR+R)	
		PREVISIONI DEFINITIVE DI COMPETENZA (CP)		PAGAMENTI IN C/COMPETENZA (PC)		IMPEGNI (I)		ECONOMIE DI COMPETENZA (ECP=CP-I-FPV)		RESIDUI PASSIVI DA ESERCIZIO DI COMPETENZA (EC=I-PC)	
		PREVISIONI DEFINITIVE DI CASSA (CS)		TOTALE PAGAMENTI (TP=PR+PC)		FONDO PLURIENNALE VINCOLATO (FPV)				TOTALI RESIDUI PASSIVI DA RIPORTARE (TR=EP+EC)	
Titolo 3	Spese per incremento attività finanziarie	RS	0,00	PR	0,00	R	0,00			EP	0,00
		CP	0,00	PC	0,00	I	0,00	ECP	0,00	EC	0,00
		CS	0,00	TP	0,00	FPV	0,00			TR	0,00
	<b>Totale Programma 4 :Interventi per i soggetti a rischio di esclusione sociale</b>	RS	0,00	PR	0,00	R	0,00			EP	0,00
		CP	0,00	PC	0,00	I	0,00	ECP	0,00	EC	0,00
		CS	0,00	TP	0,00	FPV	0,00			TR	0,00
<b>1205</b>	<b>Programma 5 : Interventi per le famiglie</b>										
Titolo 1	Spese correnti	RS	128.675,31	PR	128.675,31	R	0,00			EP	0,00
		CP	199.920,00	PC	44.627,01	I	141.826,92	ECP	58.093,08	EC	97.199,91
		CS	206.000,00	TP	173.302,32	FPV	0,00			TR	97.199,91
Titolo 2	Spese in conto capitale	RS	0,00	PR	0,00	R	0,00			EP	0,00
		CP	0,00	PC	0,00	I	0,00	ECP	0,00	EC	0,00
		CS	0,00	TP	0,00	FPV	0,00			TR	0,00
Titolo 3	Spese per incremento attività finanziarie	RS	0,00	PR	0,00	R	0,00			EP	0,00
		CP	0,00	PC	0,00	I	0,00	ECP	0,00	EC	0,00
		CS	0,00	TP	0,00	FPV	0,00			TR	0,00
	<b>Totale Programma 5 :Interventi per le famiglie</b>	RS	128.675,31	PR	128.675,31	R	0,00			EP	0,00
		CP	199.920,00	PC	44.627,01	I	141.826,92	ECP	58.093,08	EC	97.199,91
		CS	206.000,00	TP	173.302,32	FPV	0,00			TR	97.199,91
<b>1206</b>	<b>Programma 6 : Interventi per il diritto alla casa</b>										
Titolo 1	Spese correnti	RS	0,00	PR	0,00	R	0,00			EP	0,00
		CP	0,00	PC	0,00	I	0,00	ECP	0,00	EC	0,00
		CS	0,00	TP	0,00	FPV	0,00			TR	0,00

MISSIONE, PROGRAMMA, TITOLO	DENOMINAZIONE	RESIDUI PASSIVI AL 1/01/2015 (RS)		PAGAMENTI IN C/RESIDUI (PR)		RIACCERTAMENTI RESIDUI (R)		RESIDUI PASSIVI DA ESERCIZI PRECEDENTI (EP=RS-PR+R)			
		PREVISIONI DEFINITIVE DI COMPETENZA (CP)		PAGAMENTI IN C/COMPETENZA (PC)		IMPEGNI (I)		ECONOMIE DI COMPETENZA (ECP=CP-I-FPV)		RESIDUI PASSIVI DA ESERCIZIO DI COMPETENZA (EC=I-PC)	
		PREVISIONI DEFINITIVE DI CASSA (CS)		TOTALE PAGAMENTI (TP=PR+PC)		FONDO PLURIENNALE VINCOLATO (FPV)				TOTALI RESIDUI PASSIVI DA RIPORTARE (TR=EP+EC)	
Titolo 2	Spese in conto capitale	RS	0,00	PR	0,00	R	0,00			EP	0,00
		CP	0,00	PC	0,00	I	0,00	ECP	0,00	EC	0,00
		CS	0,00	TP	0,00	FPV	0,00			TR	0,00
Titolo 3	Spese per incremento attività finanziarie	RS	0,00	PR	0,00	R	0,00			EP	0,00
		CP	0,00	PC	0,00	I	0,00	ECP	0,00	EC	0,00
		CS	0,00	TP	0,00	FPV	0,00			TR	0,00
<b>Totale Programma 6 :Interventi per il diritto alla casa</b>		RS	0,00	PR	0,00	R	0,00			EP	0,00
		CP	0,00	PC	0,00	I	0,00	ECP	0,00	EC	0,00
		CS	0,00	TP	0,00	FPV	0,00			TR	0,00
<b>1207 Programma 7 : Programmazione e governo della rete dei servizi sociosanitari e sociali</b>											
Titolo 1	Spese correnti	RS	1.449.380,26	PR	771.176,14	R	-274.710,94			EP	403.493,18
		CP	2.278.600,00	PC	932.397,47	I	1.702.783,23	ECP	575.816,77	EC	770.385,76
		CS	2.274.700,00	TP	1.703.573,61	FPV	0,00			TR	1.173.878,94
Titolo 2	Spese in conto capitale	RS	72.300,00	PR	0,00	R	-72.300,00			EP	0,00
		CP	72.300,00	PC	46.155,39	I	46.155,39	ECP	26.144,61	EC	0,00
		CS	72.300,00	TP	46.155,39	FPV	0,00			TR	0,00
Titolo 3	Spese per incremento attività finanziarie	RS	0,00	PR	0,00	R	0,00			EP	0,00
		CP	0,00	PC	0,00	I	0,00	ECP	0,00	EC	0,00
		CS	0,00	TP	0,00	FPV	0,00			TR	0,00
<b>Totale Programma 7 :Programmazione e governo della rete dei servizi sociosanitari e sociali</b>		RS	1.521.680,26	PR	771.176,14	R	-347.010,94			EP	403.493,18
		CP	2.350.900,00	PC	978.552,86	I	1.748.938,62	ECP	601.961,38	EC	770.385,76
		CS	2.347.000,00	TP	1.749.729,00	FPV	0,00			TR	1.173.878,94
<b>1208 Programma 8 : Cooperazione e associazionismo</b>											
Titolo 1	Spese correnti	RS	0,00	PR	0,00	R	0,00			EP	0,00

MISSIONE, PROGRAMMA, TITOLO	DENOMINAZIONE	RESIDUI PASSIVI AL 1/01/2015 (RS)		PAGAMENTI IN C/RESIDUI (PR)		RIACCERTAMENTI RESIDUI (R)		RESIDUI PASSIVI DA ESERCIZI PRECEDENTI (EP=RS-PR+R)			
		PREVISIONI DEFINITIVE DI COMPETENZA (CP)		PAGAMENTI IN C/COMPETENZA (PC)		IMPEGNI (I)		ECONOMIE DI COMPETENZA (ECP=CP-I-FPV)		RESIDUI PASSIVI DA ESERCIZIO DI COMPETENZA (EC=I-PC)	
		PREVISIONI DEFINITIVE DI CASSA (CS)		TOTALE PAGAMENTI (TP=PR+PC)		FONDO PLURIENNALE VINCOLATO (FPV)				TOTALI RESIDUI PASSIVI DA RIPORTARE (TR=EP+EC)	
		CP	0,00	PC	0,00	I	0,00	ECP	0,00	EC	0,00
		CS	0,00	TP	0,00	FPV	0,00			TR	0,00
Titolo 2	Spese in conto capitale	RS	0,00	PR	0,00	R	0,00			EP	0,00
		CP	0,00	PC	0,00	I	0,00	ECP	0,00	EC	0,00
		CS	0,00	TP	0,00	FPV	0,00			TR	0,00
Titolo 3	Spese per incremento attività finanziarie	RS	0,00	PR	0,00	R	0,00			EP	0,00
		CP	0,00	PC	0,00	I	0,00	ECP	0,00	EC	0,00
		CS	0,00	TP	0,00	FPV	0,00			TR	0,00
<b>Totale Programma 8 :Cooperazione e associazionismo</b>		RS	0,00	PR	0,00	R	0,00			EP	0,00
		CP	0,00	PC	0,00	I	0,00	ECP	0,00	EC	0,00
		CS	0,00	TP	0,00	FPV	0,00			TR	0,00
<b>1209 Programma 9 : Servizio necroscopico e cimiteriale</b>											
Titolo 1	Spese correnti	RS	50.650,65	PR	47.751,65	R	-2.899,00			EP	0,00
		CP	248.200,00	PC	206.061,00	I	246.649,89	ECP	1.550,11	EC	40.588,89
		CS	243.200,00	TP	253.812,65	FPV	0,00			TR	40.588,89
Titolo 2	Spese in conto capitale	RS	15.432,27	PR	10.176,11	R	-416,16			EP	4.840,00
		CP	743.450,00	PC	37.454,00	I	42.425,63	ECP	701.024,37	EC	4.971,63
		CS	738.450,00	TP	47.630,11	FPV	0,00			TR	9.811,63
Titolo 3	Spese per incremento attività finanziarie	RS	0,00	PR	0,00	R	0,00			EP	0,00
		CP	0,00	PC	0,00	I	0,00	ECP	0,00	EC	0,00
		CS	0,00	TP	0,00	FPV	0,00			TR	0,00
<b>Totale Programma 9 :Servizio necroscopico e cimiteriale</b>		RS	66.082,92	PR	57.927,76	R	-3.315,16			EP	4.840,00
		CP	991.650,00	PC	243.515,00	I	289.075,52	ECP	702.574,48	EC	45.560,52
		CS	981.650,00	TP	301.442,76	FPV	0,00			TR	50.400,52

MISSIONE, PROGRAMMA, TITOLO	DENOMINAZIONE	RESIDUI PASSIVI AL 1/01/2015 (RS)		PAGAMENTI IN C/RESIDUI (PR)		RIACCERTAMENTI RESIDUI (R)		RESIDUI PASSIVI DA ESERCIZI PRECEDENTI (EP=RS-PR+R)	
		PREVISIONI DEFINITIVE DI COMPETENZA (CP)		PAGAMENTI IN C/COMPETENZA (PC)		IMPEGNI (I)		ECONOMIE DI COMPETENZA (ECP=CP-I-FPV)	
		PREVISIONI DEFINITIVE DI CASSA (CS)		TOTALE PAGAMENTI (TP=PR+PC)		FONDO PLURIENNALE VINCOLATO (FPV)		TOTALI RESIDUI PASSIVI DA RIPORTARE (TR=EP+EC)	
<b>Totale MISSIONE 12</b>	<b>Diritti sociali, politiche sociali e famiglia</b>	RS	2.210.763,72	PR	1.443.396,32	R	-353.533,18	EP	413.834,22
		CP	6.486.970,00	PC	3.418.424,70	I	4.919.232,84	ECP	1.551.738,18
		CS	6.410.350,00	TP	4.861.821,02	FPV	15.998,98	TR	1.914.642,36

MISSIONE, PROGRAMMA, TITOLO	DENOMINAZIONE	RESIDUI PASSIVI AL 1/01/2015 (RS)		PAGAMENTI IN C/RESIDUI (PR)		RIACCERTAMENTI RESIDUI (R)		RESIDUI PASSIVI DA ESERCIZI PRECEDENTI (EP=RS-PR+R)			
		PREVISIONI DEFINITIVE DI COMPETENZA (CP)		PAGAMENTI IN C/COMPETENZA (PC)		IMPEGNI (I)		ECONOMIE DI COMPETENZA (ECP=CP-I-FPV)		RESIDUI PASSIVI DA ESERCIZIO DI COMPETENZA (EC=I-PC)	
		PREVISIONI DEFINITIVE DI CASSA (CS)		TOTALE PAGAMENTI (TP=PR+PC)		FONDO PLURIENNALE VINCOLATO (FPV)				TOTALI RESIDUI PASSIVI DA RIPORTARE (TR=EP+EC)	
<b>MISSIONE 13 : Tutela della salute</b>											
<b>1301</b>	<b>Programma 1 :</b>	<b>Servizio sanitario regionale - finanziamento ordinario corrente per la garanzia dei LEA</b>									
	Titolo 1	Spese correnti	RS	0,00	PR	0,00	R	0,00	EP	0,00	
			CP	0,00	PC	0,00	I	0,00	ECP	0,00	EC
			CS	0,00	TP	0,00	FPV	0,00			TR
		<b>Totale Programma 1 :Servizio sanitario regionale - finanziamento ordinario corrente per la garanzia dei LEA</b>	RS	0,00	PR	0,00	R	0,00	EP	0,00	
			CP	0,00	PC	0,00	I	0,00	ECP	0,00	EC
			CS	0,00	TP	0,00	FPV	0,00			TR
<b>1302</b>	<b>Programma 2 :</b>	<b>Servizio sanitario regionale - finanziamento aggiuntivo corrente per livelli di assistenza superiori ai LEA</b>									
	Titolo 1	Spese correnti	RS	0,00	PR	0,00	R	0,00	EP	0,00	
			CP	0,00	PC	0,00	I	0,00	ECP	0,00	EC
			CS	0,00	TP	0,00	FPV	0,00			TR
		<b>Totale Programma 2 :Servizio sanitario regionale - finanziamento aggiuntivo corrente per livelli di assistenza superiori ai LEA</b>	RS	0,00	PR	0,00	R	0,00	EP	0,00	
			CP	0,00	PC	0,00	I	0,00	ECP	0,00	EC
			CS	0,00	TP	0,00	FPV	0,00			TR
<b>1303</b>	<b>Programma 3 :</b>	<b>Servizio sanitario regionale - finanziamento aggiuntivo corrente per la copertura dello squilibrio di bilancio corrente</b>									
	Titolo 1	Spese correnti	RS	0,00	PR	0,00	R	0,00	EP	0,00	
			CP	0,00	PC	0,00	I	0,00	ECP	0,00	EC
			CS	0,00	TP	0,00	FPV	0,00			TR
		<b>Totale Programma 3 :Servizio sanitario regionale - finanziamento aggiuntivo corrente per la copertura dello squilibrio di bilancio corrente</b>	RS	0,00	PR	0,00	R	0,00	EP	0,00	
			CP	0,00	PC	0,00	I	0,00	ECP	0,00	EC
			CS	0,00	TP	0,00	FPV	0,00			TR





MISSIONE, PROGRAMMA, TITOLO	DENOMINAZIONE	RESIDUI PASSIVI AL 1/01/2015 (RS)		PAGAMENTI IN C/RESIDUI (PR)		RIACCERTAMENTI RESIDUI (R)		RESIDUI PASSIVI DA ESERCIZI PRECEDENTI (EP=RS-PR+R)			
		PREVISIONI DEFINITIVE DI COMPETENZA (CP)		PAGAMENTI IN C/COMPETENZA (PC)		IMPEGNI (I)		ECONOMIE DI COMPETENZA (ECP=CP-I-FPV)		RESIDUI PASSIVI DA ESERCIZIO DI COMPETENZA (EC=I-PC)	
		PREVISIONI DEFINITIVE DI CASSA (CS)		TOTALE PAGAMENTI (TP=PR+PC)		FONDO PLURIENNALE VINCOLATO (FPV)				TOTALI RESIDUI PASSIVI DA RIPORTARE (TR=EP+EC)	
<b>maggiori gettiti SSN</b>		CP	0,00	PC	0,00	I	0,00	ECP	0,00	EC	0,00
		CS	0,00	TP	0,00	FPV	0,00			TR	0,00
<b>1307 Programma 7 : Ulteriori spese in materia sanitaria</b>											
Titolo 1	Spese correnti	RS	0,00	PR	0,00	R	0,00			EP	0,00
		CP	0,00	PC	0,00	I	0,00	ECP	0,00	EC	0,00
		CS	0,00	TP	0,00	FPV	0,00			TR	0,00
Titolo 2	Spese in conto capitale	RS	0,00	PR	0,00	R	0,00			EP	0,00
		CP	0,00	PC	0,00	I	0,00	ECP	0,00	EC	0,00
		CS	0,00	TP	0,00	FPV	0,00			TR	0,00
Titolo 3	Spese per incremento attività finanziarie	RS	0,00	PR	0,00	R	0,00			EP	0,00
		CP	0,00	PC	0,00	I	0,00	ECP	0,00	EC	0,00
		CS	0,00	TP	0,00	FPV	0,00			TR	0,00
<b>Totale Programma 7 :Ulteriori spese in materia sanitaria</b>		RS	0,00	PR	0,00	R	0,00			EP	0,00
		CP	0,00	PC	0,00	I	0,00	ECP	0,00	EC	0,00
		CS	0,00	TP	0,00	FPV	0,00			TR	0,00
<b>Totale MISSIONE 13 Tutela della salute</b>		RS	0,00	PR	0,00	R	0,00			EP	0,00
		CP	0,00	PC	0,00	I	0,00	ECP	0,00	EC	0,00
		CS	0,00	TP	0,00	FPV	0,00			TR	0,00

MISSIONE, PROGRAMMA, TITOLO	DENOMINAZIONE	RESIDUI PASSIVI AL 1/01/2015 (RS)		PAGAMENTI IN C/RESIDUI (PR)		RIACCERTAMENTI RESIDUI (R)		RESIDUI PASSIVI DA ESERCIZI PRECEDENTI (EP=RS-PR+R)		
		PREVISIONI DEFINITIVE DI COMPETENZA (CP)		PAGAMENTI IN C/COMPETENZA (PC)		IMPEGNI (I)		ECONOMIE DI COMPETENZA (ECP=CP-I-FPV)		RESIDUI PASSIVI DA ESERCIZIO DI COMPETENZA (EC=I-PC)
		PREVISIONI DEFINITIVE DI CASSA (CS)		TOTALE PAGAMENTI (TP=PR+PC)		FONDO PLURIENNALE VINCOLATO (FPV)				TOTALI RESIDUI PASSIVI DA RIPORTARE (TR=EP+EC)

## MISSIONE 14 : Sviluppo economico e competitività

## 1401 Programma 1 : Industria PMI e artigianato

Titolo 1	Spese correnti	RS	4.000,00	PR	4.000,00	R	0,00		EP	0,00	
		CP	19.000,00	PC	17.000,00	I	17.000,00	ECP	2.000,00	EC	0,00
		CS	19.000,00	TP	21.000,00	FPV	0,00		TR	0,00	
Titolo 2	Spese in conto capitale	RS	0,00	PR	0,00	R	0,00		EP	0,00	
		CP	0,00	PC	0,00	I	0,00	ECP	0,00	EC	0,00
		CS	0,00	TP	0,00	FPV	0,00		TR	0,00	
Titolo 3	Spese per incremento attività finanziarie	RS	0,00	PR	0,00	R	0,00		EP	0,00	
		CP	0,00	PC	0,00	I	0,00	ECP	0,00	EC	0,00
		CS	0,00	TP	0,00	FPV	0,00		TR	0,00	
<b>Totale Programma 1 :Industria PMI e artigianato</b>		RS	4.000,00	PR	4.000,00	R	0,00		EP	0,00	
		CP	19.000,00	PC	17.000,00	I	17.000,00	ECP	2.000,00	EC	0,00
		CS	19.000,00	TP	21.000,00	FPV	0,00		TR	0,00	

## 1402 Programma 2 : Commercio - reti distributive - tutela dei consumatori

Titolo 1	Spese correnti	RS	7.673,30	PR	7.093,27	R	0,00		EP	580,03	
		CP	232.900,00	PC	225.455,51	I	226.970,24	ECP	5.929,76	EC	1.514,73
		CS	232.900,00	TP	232.548,78	FPV	0,00		TR	2.094,76	
Titolo 2	Spese in conto capitale	RS	0,00	PR	0,00	R	0,00		EP	0,00	
		CP	0,00	PC	0,00	I	0,00	ECP	0,00	EC	0,00
		CS	0,00	TP	0,00	FPV	0,00		TR	0,00	
Titolo 3	Spese per incremento attività finanziarie	RS	0,00	PR	0,00	R	0,00		EP	0,00	
		CP	0,00	PC	0,00	I	0,00	ECP	0,00	EC	0,00
		CS	0,00	TP	0,00	FPV	0,00		TR	0,00	

MISSIONE, PROGRAMMA, TITOLO	DENOMINAZIONE	RESIDUI PASSIVI AL 1/01/2015 (RS)		PAGAMENTI IN C/RESIDUI (PR)		RIACCERTAMENTI RESIDUI (R)		RESIDUI PASSIVI DA ESERCIZI PRECEDENTI (EP=RS-PR+R)			
		PREVISIONI DEFINITIVE DI COMPETENZA (CP)		PAGAMENTI IN C/COMPETENZA (PC)		IMPEGNI (I)		ECONOMIE DI COMPETENZA (ECP=CP-I-FPV)		RESIDUI PASSIVI DA ESERCIZIO DI COMPETENZA (EC=I-PC)	
		PREVISIONI DEFINITIVE DI CASSA (CS)		TOTALE PAGAMENTI (TP=PR+PC)		FONDO PLURIENNALE VINCOLATO (FPV)				TOTALI RESIDUI PASSIVI DA RIPORTARE (TR=EP+EC)	
<b>Totale Programma 2 :Commercio - reti distributive - tutela dei consumatori</b>		RS	7.673,30	PR	7.093,27	R	0,00	EP	580,03		
		CP	232.900,00	PC	225.455,51	I	226.970,24	EC	1.514,73		
		CS	232.900,00	TP	232.548,78	FPV	0,00	TR	2.094,76		
<b>1403 Programma 3 : Ricerca e innovazione</b>											
Titolo 1 Spese correnti		RS	0,00	PR	0,00	R	0,00	EP	0,00		
		CP	1.700,00	PC	0,00	I	1.700,00	EC	1.700,00		
		CS	0,00	TP	0,00	FPV	0,00	TR	1.700,00		
Titolo 2 Spese in conto capitale		RS	0,00	PR	0,00	R	0,00	EP	0,00		
		CP	0,00	PC	0,00	I	0,00	EC	0,00		
		CS	0,00	TP	0,00	FPV	0,00	TR	0,00		
Titolo 3 Spese per incremento attività finanziarie		RS	0,00	PR	0,00	R	0,00	EP	0,00		
		CP	0,00	PC	0,00	I	0,00	EC	0,00		
		CS	0,00	TP	0,00	FPV	0,00	TR	0,00		
<b>Totale Programma 3 :Ricerca e innovazione</b>		RS	0,00	PR	0,00	R	0,00	EP	0,00		
		CP	1.700,00	PC	0,00	I	1.700,00	EC	1.700,00		
		CS	0,00	TP	0,00	FPV	0,00	TR	1.700,00		
<b>1404 Programma 4 : Reti e altri servizi di pubblica utilità</b>											
Titolo 1 Spese correnti		RS	29.500,00	PR	29.280,00	R	-220,00	EP	0,00		
		CP	112.870,00	PC	104.849,96	I	104.849,96	EC	0,00		
		CS	112.870,00	TP	134.129,96	FPV	0,00	TR	0,00		
Titolo 2 Spese in conto capitale		RS	17.797,18	PR	14.879,58	R	-2.213,10	EP	704,50		
		CP	0,00	PC	0,00	I	0,00	EC	0,00		
		CS	0,00	TP	14.879,58	FPV	0,00	TR	704,50		

MISSIONE, PROGRAMMA, TITOLO	DENOMINAZIONE	RESIDUI PASSIVI AL 1/01/2015 (RS)		PAGAMENTI IN C/RESIDUI (PR)		RIACCERTAMENTI RESIDUI (R)		RESIDUI PASSIVI DA ESERCIZI PRECEDENTI (EP=RS-PR+R)	
		PREVISIONI DEFINITIVE DI COMPETENZA (CP)		PAGAMENTI IN C/COMPETENZA (PC)		IMPEGNI (I)		ECONOMIE DI COMPETENZA (ECP=CP-I-FPV)	
		PREVISIONI DEFINITIVE DI CASSA (CS)		TOTALE PAGAMENTI (TP=PR+PC)		FONDO PLURIENNALE VINCOLATO (FPV)		TOTALI RESIDUI PASSIVI DA RIPORTARE (TR=EP+EC)	
Titolo 3	Spese per incremento attività finanziarie	RS	0,00	PR	0,00	R	0,00	EP	0,00
		CP	0,00	PC	0,00	I	0,00	ECP	0,00
		CS	0,00	TP	0,00	FPV	0,00	TR	0,00
<b>Totale Programma 4 :Reti e altri servizi di pubblica utilità</b>		RS	47.297,18	PR	44.159,58	R	-2.433,10	EP	704,50
		CP	112.870,00	PC	104.849,96	I	104.849,96	ECP	8.020,04
		CS	112.870,00	TP	149.009,54	FPV	0,00	TR	704,50
<b>Totale MISSIONE 14 Sviluppo economico e competitività</b>		RS	58.970,48	PR	55.252,85	R	-2.433,10	EP	1.284,53
		CP	366.470,00	PC	347.305,47	I	350.520,20	ECP	15.949,80
		CS	364.770,00	TP	402.558,32	FPV	0,00	TR	4.499,26

MISSIONE, PROGRAMMA, TITOLO	DENOMINAZIONE	RESIDUI PASSIVI AL 1/01/2015 (RS)		PAGAMENTI IN C/RESIDUI (PR)		RIACCERTAMENTI RESIDUI (R)		RESIDUI PASSIVI DA ESERCIZI PRECEDENTI (EP=RS-PR+R)			
		PREVISIONI DEFINITIVE DI COMPETENZA (CP)		PAGAMENTI IN C/COMPETENZA (PC)		IMPEGNI (I)		ECONOMIE DI COMPETENZA (ECP=CP-I-FPV)		RESIDUI PASSIVI DA ESERCIZIO DI COMPETENZA (EC=I-PC)	
		PREVISIONI DEFINITIVE DI CASSA (CS)		TOTALE PAGAMENTI (TP=PR+PC)		FONDO PLURIENNALE VINCOLATO (FPV)		TOTALI RESIDUI PASSIVI DA RIPORTARE (TR=EP+EC)			

## MISSIONE 15 : Politiche per il lavoro e la formazione professionale

## 1501 Programma 1 : Servizi per lo sviluppo del mercato del lavoro

Titolo 1	Spese correnti	RS	0,00	PR	0,00	R	0,00		EP	0,00	
		CP	0,00	PC	0,00	I	0,00	ECP	0,00	EC	0,00
		CS	0,00	TP	0,00	FPV	0,00		TR	0,00	
Titolo 2	Spese in conto capitale	RS	0,00	PR	0,00	R	0,00		EP	0,00	
		CP	0,00	PC	0,00	I	0,00	ECP	0,00	EC	0,00
		CS	0,00	TP	0,00	FPV	0,00		TR	0,00	
Titolo 3	Spese per incremento attività finanziarie	RS	0,00	PR	0,00	R	0,00		EP	0,00	
		CP	0,00	PC	0,00	I	0,00	ECP	0,00	EC	0,00
		CS	0,00	TP	0,00	FPV	0,00		TR	0,00	
<b>Totale Programma 1 :Servizi per lo sviluppo del mercato del lavoro</b>		RS	0,00	PR	0,00	R	0,00		EP	0,00	
		CP	0,00	PC	0,00	I	0,00	ECP	0,00	EC	0,00
		CS	0,00	TP	0,00	FPV	0,00		TR	0,00	

## 1502 Programma 2 : Formazione professionale

Titolo 1	Spese correnti	RS	0,00	PR	0,00	R	0,00		EP	0,00	
		CP	0,00	PC	0,00	I	0,00	ECP	0,00	EC	0,00
		CS	0,00	TP	0,00	FPV	0,00		TR	0,00	
Titolo 2	Spese in conto capitale	RS	0,00	PR	0,00	R	0,00		EP	0,00	
		CP	0,00	PC	0,00	I	0,00	ECP	0,00	EC	0,00
		CS	0,00	TP	0,00	FPV	0,00		TR	0,00	
Titolo 3	Spese per incremento attività finanziarie	RS	0,00	PR	0,00	R	0,00		EP	0,00	
		CP	0,00	PC	0,00	I	0,00	ECP	0,00	EC	0,00
		CS	0,00	TP	0,00	FPV	0,00		TR	0,00	

MISSIONE, PROGRAMMA, TITOLO	DENOMINAZIONE	RESIDUI PASSIVI AL 1/01/2015 (RS)		PAGAMENTI IN C/RESIDUI (PR)		RIACCERTAMENTI RESIDUI (R)		RESIDUI PASSIVI DA ESERCIZI PRECEDENTI (EP=RS-PR+R)			
		PREVISIONI DEFINITIVE DI COMPETENZA (CP)		PAGAMENTI IN C/COMPETENZA (PC)		IMPEGNI (I)		ECONOMIE DI COMPETENZA (ECP=CP-I-FPV)		RESIDUI PASSIVI DA ESERCIZIO DI COMPETENZA (EC=I-PC)	
		PREVISIONI DEFINITIVE DI CASSA (CS)		TOTALE PAGAMENTI (TP=PR+PC)		FONDO PLURIENNALE VINCOLATO (FPV)				TOTALI RESIDUI PASSIVI DA RIPORTARE (TR=EP+EC)	
<b>Totale Programma 2 :Formazione professionale</b>		RS	0,00	PR	0,00	R	0,00			EP	0,00
		CP	0,00	PC	0,00	I	0,00	ECP	0,00	EC	0,00
		CS	0,00	TP	0,00	FPV	0,00			TR	0,00
<b>1503 Programma 3 : Sostegno all'occupazione</b>											
Titolo 1	Spese correnti	RS	0,00	PR	0,00	R	0,00			EP	0,00
		CP	0,00	PC	0,00	I	0,00	ECP	0,00	EC	0,00
		CS	0,00	TP	0,00	FPV	0,00			TR	0,00
Titolo 2	Spese in conto capitale	RS	0,00	PR	0,00	R	0,00			EP	0,00
		CP	0,00	PC	0,00	I	0,00	ECP	0,00	EC	0,00
		CS	0,00	TP	0,00	FPV	0,00			TR	0,00
Titolo 3	Spese per incremento attività finanziarie	RS	0,00	PR	0,00	R	0,00			EP	0,00
		CP	0,00	PC	0,00	I	0,00	ECP	0,00	EC	0,00
		CS	0,00	TP	0,00	FPV	0,00			TR	0,00
<b>Totale Programma 3 :Sostegno all'occupazione</b>		RS	0,00	PR	0,00	R	0,00			EP	0,00
		CP	0,00	PC	0,00	I	0,00	ECP	0,00	EC	0,00
		CS	0,00	TP	0,00	FPV	0,00			TR	0,00
<b>Totale MISSIONE 15 Politiche per il lavoro e la formazione professionale</b>		RS	0,00	PR	0,00	R	0,00			EP	0,00
		CP	0,00	PC	0,00	I	0,00	ECP	0,00	EC	0,00
		CS	0,00	TP	0,00	FPV	0,00			TR	0,00

MISSIONE, PROGRAMMA, TITOLO	DENOMINAZIONE	RESIDUI PASSIVI AL 1/01/2015 (RS)		PAGAMENTI IN C/RESIDUI (PR)		RIACCERTAMENTI RESIDUI (R)		RESIDUI PASSIVI DA ESERCIZI PRECEDENTI (EP=RS-PR+R)			
		PREVISIONI DEFINITIVE DI COMPETENZA (CP)		PAGAMENTI IN C/COMPETENZA (PC)		IMPEGNI (I)		ECONOMIE DI COMPETENZA (ECP=CP-I-FPV)		RESIDUI PASSIVI DA ESERCIZIO DI COMPETENZA (EC=I-PC)	
		PREVISIONI DEFINITIVE DI CASSA (CS)		TOTALE PAGAMENTI (TP=PR+PC)		FONDO PLURIENNALE VINCOLATO (FPV)				TOTALI RESIDUI PASSIVI DA RIPORTARE (TR=EP+EC)	

MISSIONE 16 : *Agricoltura, politiche agroalimentari e pesca*

**1601 Programma 1 : Sviluppo del settore agricolo e del sistema agroalimentare**

Titolo 1	Spese correnti	RS	4.000,00	PR	4.000,00	R	0,00		EP	0,00	
		CP	4.000,00	PC	0,00	I	0,00	ECP	4.000,00	EC	0,00
		CS	4.000,00	TP	4.000,00	FPV	0,00		TR	0,00	
Titolo 2	Spese in conto capitale	RS	0,00	PR	0,00	R	0,00		EP	0,00	
		CP	0,00	PC	0,00	I	0,00	ECP	0,00	EC	0,00
		CS	0,00	TP	0,00	FPV	0,00		TR	0,00	
Titolo 3	Spese per incremento attività finanziarie	RS	0,00	PR	0,00	R	0,00		EP	0,00	
		CP	0,00	PC	0,00	I	0,00	ECP	0,00	EC	0,00
		CS	0,00	TP	0,00	FPV	0,00		TR	0,00	
<b>Totale Programma 1 :Sviluppo del settore agricolo e del sistema agroalimentare</b>		RS	4.000,00	PR	4.000,00	R	0,00		EP	0,00	
		CP	4.000,00	PC	0,00	I	0,00	ECP	4.000,00	EC	0,00
		CS	4.000,00	TP	4.000,00	FPV	0,00		TR	0,00	

**1602 Programma 2 : Caccia e pesca**

Titolo 1	Spese correnti	RS	0,00	PR	0,00	R	0,00		EP	0,00	
		CP	0,00	PC	0,00	I	0,00	ECP	0,00	EC	0,00
		CS	0,00	TP	0,00	FPV	0,00		TR	0,00	
Titolo 2	Spese in conto capitale	RS	0,00	PR	0,00	R	0,00		EP	0,00	
		CP	0,00	PC	0,00	I	0,00	ECP	0,00	EC	0,00
		CS	0,00	TP	0,00	FPV	0,00		TR	0,00	
Titolo 3	Spese per incremento attività finanziarie	RS	0,00	PR	0,00	R	0,00		EP	0,00	
		CP	0,00	PC	0,00	I	0,00	ECP	0,00	EC	0,00
		CS	0,00	TP	0,00	FPV	0,00		TR	0,00	



MISSIONE, PROGRAMMA, TITOLO	DENOMINAZIONE	RESIDUI PASSIVI AL 1/01/2015 (RS)		PAGAMENTI IN C/RESIDUI (PR)		RIACCERTAMENTI RESIDUI (R)		RESIDUI PASSIVI DA ESERCIZI PRECEDENTI (EP=RS-PR+R)	
		PREVISIONI DEFINITIVE DI COMPETENZA (CP)		PAGAMENTI IN C/COMPETENZA (PC)		IMPEGNI (I)		ECONOMIE DI COMPETENZA (ECP=CP-I-FPV)	
		PREVISIONI DEFINITIVE DI CASSA (CS)		TOTALE PAGAMENTI (TP=PR+PC)		FONDO PLURIENNALE VINCOLATO (FPV)		TOTALI RESIDUI PASSIVI DA RIPORTARE (TR=EP+EC)	
<b>Totale Programma 2 :Caccia e pesca</b>		RS	0,00	PR	0,00	R	0,00	EP	0,00
		CP	0,00	PC	0,00	I	0,00	ECP	0,00
		CS	0,00	TP	0,00	FPV	0,00	TR	0,00
<b>Totale MISSIONE 16 Agricoltura, politiche agroalimentari e pesca</b>		RS	4.000,00	PR	4.000,00	R	0,00	EP	0,00
		CP	4.000,00	PC	0,00	I	0,00	ECP	4.000,00
		CS	4.000,00	TP	4.000,00	FPV	0,00	TR	0,00

MISSIONE, PROGRAMMA, TITOLO	DENOMINAZIONE	RESIDUI PASSIVI AL 1/01/2015 (RS)		PAGAMENTI IN C/RESIDUI (PR)		RIACCERTAMENTI RESIDUI (R)				RESIDUI PASSIVI DA ESERCIZI PRECEDENTI (EP=RS-PR+R)	
		PREVISIONI DEFINITIVE DI COMPETENZA (CP)		PAGAMENTI IN C/COMPETENZA (PC)		IMPEGNI (I)		ECONOMIE DI COMPETENZA (ECP=CP-I-FPV)		RESIDUI PASSIVI DA ESERCIZIO DI COMPETENZA (EC=I-PC)	
		PREVISIONI DEFINITIVE DI CASSA (CS)		TOTALE PAGAMENTI (TP=PR+PC)		FONDO PLURIENNALE VINCOLATO (FPV)				TOTALI RESIDUI PASSIVI DA RIPORTARE (TR=EP+EC)	
<b>MISSIONE 17 : Energia e diversificazione delle fonti energetiche</b>											
<b>1701 Programma 1 : Fonti energetiche</b>											
Titolo 1	Spese correnti	RS	63.321,88	PR	4.890,57	R	-11.026,40			EP	47.404,91
		CP	41.026,40	PC	0,00	I	0,00	ECP	41.026,40	EC	0,00
		CS	41.026,40	TP	4.890,57	FPV	0,00			TR	47.404,91
Titolo 2	Spese in conto capitale	RS	0,00	PR	0,00	R	0,00			EP	0,00
		CP	0,00	PC	0,00	I	0,00	ECP	0,00	EC	0,00
		CS	0,00	TP	0,00	FPV	0,00			TR	0,00
Titolo 3	Spese per incremento attività finanziarie	RS	0,00	PR	0,00	R	0,00			EP	0,00
		CP	0,00	PC	0,00	I	0,00	ECP	0,00	EC	0,00
		CS	0,00	TP	0,00	FPV	0,00			TR	0,00
<b>Totale Programma 1 :Fonti energetiche</b>		RS	63.321,88	PR	4.890,57	R	-11.026,40			EP	47.404,91
		CP	41.026,40	PC	0,00	I	0,00	ECP	41.026,40	EC	0,00
		CS	41.026,40	TP	4.890,57	FPV	0,00			TR	47.404,91
<b>Totale MISSIONE 17 Energia e diversificazione delle fonti energetiche</b>											
		RS	63.321,88	PR	4.890,57	R	-11.026,40			EP	47.404,91
		CP	41.026,40	PC	0,00	I	0,00	ECP	41.026,40	EC	0,00
		CS	41.026,40	TP	4.890,57	FPV	0,00			TR	47.404,91

MISSIONE, PROGRAMMA, TITOLO	DENOMINAZIONE	RESIDUI PASSIVI AL 1/01/2015 (RS)		PAGAMENTI IN C/RESIDUI (PR)		RIACCERTAMENTI RESIDUI (R)				RESIDUI PASSIVI DA ESERCIZI PRECEDENTI (EP=RS-PR+R)		
		PREVISIONI DEFINITIVE DI COMPETENZA (CP)		PAGAMENTI IN C/COMPETENZA (PC)		IMPEGNI (I)		ECONOMIE DI COMPETENZA (ECP=CP-I-FPV)		RESIDUI PASSIVI DA ESERCIZIO DI COMPETENZA (EC=I-PC)		
		PREVISIONI DEFINITIVE DI CASSA (CS)		TOTALE PAGAMENTI (TP=PR+PC)		FONDO PLURIENNALE VINCOLATO (FPV)				TOTALI RESIDUI PASSIVI DA RIPORTARE (TR=EP+EC)		
<b>MISSIONE 18 : Relazioni con le altre autonomie territoriali e locali</b>												
<b>1801</b>	<b>Programma 1 :</b>	<b>Relazioni finanziarie con le altre autonomie territoriali</b>										
	Titolo 1	Spese correnti	RS	0,00	PR	0,00	R	0,00			EP	0,00
			CP	0,00	PC	0,00	I	0,00	ECP	0,00	EC	0,00
			CS	0,00	TP	0,00	FPV	0,00			TR	0,00
	Titolo 2	Spese in conto capitale	RS	0,00	PR	0,00	R	0,00			EP	0,00
			CP	0,00	PC	0,00	I	0,00	ECP	0,00	EC	0,00
			CS	0,00	TP	0,00	FPV	0,00			TR	0,00
	Titolo 3	Spese per incremento attività finanziarie	RS	0,00	PR	0,00	R	0,00			EP	0,00
			CP	0,00	PC	0,00	I	0,00	ECP	0,00	EC	0,00
			CS	0,00	TP	0,00	FPV	0,00			TR	0,00
	<b>Totale Programma 1</b>	<b>:Relazioni finanziarie con le altre autonomie territoriali</b>	RS	0,00	PR	0,00	R	0,00			EP	0,00
			CP	0,00	PC	0,00	I	0,00	ECP	0,00	EC	0,00
			CS	0,00	TP	0,00	FPV	0,00			TR	0,00
<b>Totale MISSIONE 18</b>	<b>Relazioni con le altre autonomie territoriali e locali</b>		RS	0,00	PR	0,00	R	0,00			EP	0,00
			CP	0,00	PC	0,00	I	0,00	ECP	0,00	EC	0,00
			CS	0,00	TP	0,00	FPV	0,00			TR	0,00

MISSIONE, PROGRAMMA, TITOLO	DENOMINAZIONE	RESIDUI PASSIVI AL 1/01/2015 (RS)		PAGAMENTI IN C/RESIDUI (PR)		RIACCERTAMENTI RESIDUI (R)				RESIDUI PASSIVI DA ESERCIZI PRECEDENTI (EP=RS-PR+R)	
		PREVISIONI DEFINITIVE DI COMPETENZA (CP)		PAGAMENTI IN C/COMPETENZA (PC)		IMPEGNI (I)		ECONOMIE DI COMPETENZA (ECP=CP-I-FPV)		RESIDUI PASSIVI DA ESERCIZIO DI COMPETENZA (EC=I-PC)	
		PREVISIONI DEFINITIVE DI CASSA (CS)		TOTALE PAGAMENTI (TP=PR+PC)		FONDO PLURIENNALE VINCOLATO (FPV)				TOTALI RESIDUI PASSIVI DA RIPORTARE (TR=EP+EC)	
<b>MISSIONE 19 : Relazioni internazionali</b>											
<b>1901 Programma 1 : Relazioni internazionali e Cooperazione allo sviluppo</b>											
Titolo 1	Spese correnti	RS	0,00	PR	0,00	R	0,00			EP	0,00
		CP	0,00	PC	0,00	I	0,00	ECP	0,00	EC	0,00
		CS	0,00	TP	0,00	FPV	0,00			TR	0,00
Titolo 2	Spese in conto capitale	RS	0,00	PR	0,00	R	0,00			EP	0,00
		CP	0,00	PC	0,00	I	0,00	ECP	0,00	EC	0,00
		CS	0,00	TP	0,00	FPV	0,00			TR	0,00
Titolo 3	Spese per incremento attività finanziarie	RS	0,00	PR	0,00	R	0,00			EP	0,00
		CP	0,00	PC	0,00	I	0,00	ECP	0,00	EC	0,00
		CS	0,00	TP	0,00	FPV	0,00			TR	0,00
<b>Totale Programma 1 :Relazioni internazionali e Cooperazione allo sviluppo</b>		RS	0,00	PR	0,00	R	0,00			EP	0,00
		CP	0,00	PC	0,00	I	0,00	ECP	0,00	EC	0,00
		CS	0,00	TP	0,00	FPV	0,00			TR	0,00
<b>Totale MISSIONE 19 Relazioni internazionali</b>		RS	0,00	PR	0,00	R	0,00			EP	0,00
		CP	0,00	PC	0,00	I	0,00	ECP	0,00	EC	0,00
		CS	0,00	TP	0,00	FPV	0,00			TR	0,00

MISSIONE, PROGRAMMA, TITOLO	DENOMINAZIONE	RESIDUI PASSIVI AL 1/01/2015 (RS)		PAGAMENTI IN C/RESIDUI (PR)		RIACCERTAMENTI RESIDUI (R)		RESIDUI PASSIVI DA ESERCIZI PRECEDENTI (EP=RS-PR+R)			
		PREVISIONI DEFINITIVE DI COMPETENZA (CP)		PAGAMENTI IN C/COMPETENZA (PC)		IMPEGNI (I)		ECONOMIE DI COMPETENZA (ECP=CP-I-FPV)		RESIDUI PASSIVI DA ESERCIZIO DI COMPETENZA (EC=I-PC)	
		PREVISIONI DEFINITIVE DI CASSA (CS)		TOTALE PAGAMENTI (TP=PR+PC)		FONDO PLURIENNALE VINCOLATO (FPV)				TOTALI RESIDUI PASSIVI DA RIPORTARE (TR=EP+EC)	

## MISSIONE 20 : Fondi e accantonamenti

## 2001 Programma 1 : Fondo di riserva

Titolo 1	Spese correnti	RS	0,00	PR	0,00	R	0,00	EP	0,00		
		CP	0,00	PC	0,00	I	0,00	ECP	0,00	EC	0,00
		CS	79.734,42	TP	0,00	FPV	0,00		TR	0,00	
Titolo 2	Spese in conto capitale	RS	0,00	PR	0,00	R	0,00	EP	0,00		
		CP	0,00	PC	0,00	I	0,00	ECP	0,00	EC	0,00
		CS	0,00	TP	0,00	FPV	0,00		TR	0,00	
<b>Totale Programma 1 :Fondo di riserva</b>		RS	0,00	PR	0,00	R	0,00	EP	0,00		
		CP	0,00	PC	0,00	I	0,00	ECP	0,00	EC	0,00
		CS	79.734,42	TP	0,00	FPV	0,00		TR	0,00	

## 2002 Programma 2 : Fondo crediti di dubbia esigibilità

Titolo 1	Spese correnti	RS	0,00	PR	0,00	R	0,00	EP	0,00		
		CP	320.000,00	PC	0,00	I	0,00	ECP	320.000,00	EC	0,00
		CS	320.000,00	TP	0,00	FPV	0,00		TR	0,00	
Titolo 2	Spese in conto capitale	RS	0,00	PR	0,00	R	0,00	EP	0,00		
		CP	0,00	PC	0,00	I	0,00	ECP	0,00	EC	0,00
		CS	0,00	TP	0,00	FPV	0,00		TR	0,00	
<b>Totale Programma 2 :Fondo crediti di dubbia esigibilità</b>		RS	0,00	PR	0,00	R	0,00	EP	0,00		
		CP	320.000,00	PC	0,00	I	0,00	ECP	320.000,00	EC	0,00
		CS	320.000,00	TP	0,00	FPV	0,00		TR	0,00	

## 2003 Programma 3 : Altri fondi

MISSIONE, PROGRAMMA, TITOLO	DENOMINAZIONE	RESIDUI PASSIVI AL 1/01/2015 (RS)		PAGAMENTI IN C/RESIDUI (PR)		RIACCERTAMENTI RESIDUI (R)				RESIDUI PASSIVI DA ESERCIZI PRECEDENTI (EP=RS-PR+R)	
		PREVISIONI DEFINITIVE DI COMPETENZA (CP)		PAGAMENTI IN C/COMPETENZA (PC)		IMPEGNI (I)		ECONOMIE DI COMPETENZA (ECP=CP-I-FPV)		RESIDUI PASSIVI DA ESERCIZIO DI COMPETENZA (EC=I-PC)	
		PREVISIONI DEFINITIVE DI CASSA (CS)		TOTALE PAGAMENTI (TP=PR+PC)		FONDO PLURIENNALE VINCOLATO (FPV)				TOTALI RESIDUI PASSIVI DA RIPORTARE (TR=EP+EC)	
Titolo 1	Spese correnti	RS	0,00	PR	0,00	R	0,00			EP	0,00
		CP	0,00	PC	0,00	I	0,00	ECP	0,00	EC	0,00
		CS	0,00	TP	0,00	FPV	0,00			TR	0,00
Titolo 2	Spese in conto capitale	RS	0,00	PR	0,00	R	0,00			EP	0,00
		CP	0,00	PC	0,00	I	0,00	ECP	0,00	EC	0,00
		CS	0,00	TP	0,00	FPV	0,00			TR	0,00
<b>Totale Programma 3 :Altri fondi</b>		RS	0,00	PR	0,00	R	0,00			EP	0,00
		CP	0,00	PC	0,00	I	0,00	ECP	0,00	EC	0,00
		CS	0,00	TP	0,00	FPV	0,00			TR	0,00
<b>Totale MISSIONE 20</b>	<b>Fondi e accantonamenti</b>	RS	0,00	PR	0,00	R	0,00			EP	0,00
		CP	320.000,00	PC	0,00	I	0,00	ECP	320.000,00	EC	0,00
		CS	399.734,42	TP	0,00	FPV	0,00			TR	0,00


MISSIONE, PROGRAMMA, TITOLO	DENOMINAZIONE	RESIDUI PASSIVI AL 1/01/2015 (RS)		PAGAMENTI IN C/RESIDUI (PR)		RIACCERTAMENTI RESIDUI (R)				RESIDUI PASSIVI DA ESERCIZI PRECEDENTI (EP=RS-PR+R)		
		PREVISIONI DEFINITIVE DI COMPETENZA (CP)		PAGAMENTI IN C/COMPETENZA (PC)		IMPEGNI (I)		ECONOMIE DI COMPETENZA (ECP=CP-I-FPV)		RESIDUI PASSIVI DA ESERCIZIO DI COMPETENZA (EC=I-PC)		
		PREVISIONI DEFINITIVE DI CASSA (CS)		TOTALE PAGAMENTI (TP=PR+PC)		FONDO PLURIENNALE VINCOLATO (FPV)				TOTALI RESIDUI PASSIVI DA RIPORTARE (TR=EP+EC)		
<b>MISSIONE 50 : Debito pubblico</b>												
<b>5001</b>	<b>Programma 1 :</b>	<b>Quota interessi ammortamento mutui e prestiti obbligazionari</b>										
	Titolo 1	Spese correnti	RS	0,00	PR	0,00	R	0,00			EP	0,00
			CP	0,00	PC	0,00	I	0,00	ECP	0,00	EC	0,00
			CS	0,00	TP	0,00	FPV	0,00			TR	0,00
	<b>Totale Programma 1 :</b>	<b>Quota interessi ammortamento mutui e prestiti obbligazionari</b>	RS	0,00	PR	0,00	R	0,00			EP	0,00
			CP	0,00	PC	0,00	I	0,00	ECP	0,00	EC	0,00
			CS	0,00	TP	0,00	FPV	0,00			TR	0,00
<b>5002</b>	<b>Programma 2 :</b>	<b>Quota capitale ammortamento mutui e prestiti obbligazionari</b>										
	Titolo 4	Rimborso Prestiti	RS	0,00	PR	0,00	R	0,00			EP	0,00
			CP	1.469.110,00	PC	1.418.781,17	I	1.418.781,17	ECP	50.328,83	EC	0,00
			CS	1.469.110,00	TP	1.418.781,17	FPV	0,00			TR	0,00
	<b>Totale Programma 2 :</b>	<b>Quota capitale ammortamento mutui e prestiti obbligazionari</b>	RS	0,00	PR	0,00	R	0,00			EP	0,00
			CP	1.469.110,00	PC	1.418.781,17	I	1.418.781,17	ECP	50.328,83	EC	0,00
			CS	1.469.110,00	TP	1.418.781,17	FPV	0,00			TR	0,00
<b>Totale MISSIONE 50 Debito pubblico</b>			RS	0,00	PR	0,00	R	0,00			EP	0,00
			CP	1.469.110,00	PC	1.418.781,17	I	1.418.781,17	ECP	50.328,83	EC	0,00
			CS	1.469.110,00	TP	1.418.781,17	FPV	0,00			TR	0,00

MISSIONE, PROGRAMMA, TITOLO	DENOMINAZIONE	RESIDUI PASSIVI AL 1/01/2015 (RS)		PAGAMENTI IN C/RESIDUI (PR)		RIACCERTAMENTI RESIDUI (R)				RESIDUI PASSIVI DA ESERCIZI PRECEDENTI (EP=RS-PR+R)	
		PREVISIONI DEFINITIVE DI COMPETENZA (CP)		PAGAMENTI IN C/COMPETENZA (PC)		IMPEGNI (I)		ECONOMIE DI COMPETENZA (ECP=CP-I-FPV)		RESIDUI PASSIVI DA ESERCIZIO DI COMPETENZA (EC=I-PC)	
		PREVISIONI DEFINITIVE DI CASSA (CS)		TOTALE PAGAMENTI (TP=PR+PC)		FONDO PLURIENNALE VINCOLATO (FPV)				TOTALI RESIDUI PASSIVI DA RIPORTARE (TR=EP+EC)	
<b>MISSIONE 60 : Anticipazioni finanziarie</b>											
<b>6001</b>	<b>Programma 1 : Restituzione anticipazione di tesoreria</b>										
	Titolo 1 Spese correnti	RS	0,00	PR	0,00	R	0,00			EP	0,00
		CP	0,00	PC	0,00	I	0,00	ECP	0,00	EC	0,00
		CS	0,00	TP	0,00	FPV	0,00			TR	0,00
	Titolo 5 Chiusura Anticipazioni ricevute da istituto tesoriere/cassiere	RS	0,00	PR	0,00	R	0,00			EP	0,00
		CP	1.000.000,00	PC	785.893,59	I	785.893,59	ECP	214.106,41	EC	0,00
		CS	1.000.000,00	TP	785.893,59	FPV	0,00			TR	0,00
	<b>Totale Programma 1 :Restituzione anticipazione di tesoreria</b>	RS	0,00	PR	0,00	R	0,00			EP	0,00
		CP	1.000.000,00	PC	785.893,59	I	785.893,59	ECP	214.106,41	EC	0,00
		CS	1.000.000,00	TP	785.893,59	FPV	0,00			TR	0,00
	<b>Totale MISSIONE 60 Anticipazioni finanziarie</b>	RS	0,00	PR	0,00	R	0,00			EP	0,00
		CP	1.000.000,00	PC	785.893,59	I	785.893,59	ECP	214.106,41	EC	0,00
		CS	1.000.000,00	TP	785.893,59	FPV	0,00			TR	0,00



MISSIONE, PROGRAMMA, TITOLO	DENOMINAZIONE	RESIDUI PASSIVI AL 1/01/2015 (RS)		PAGAMENTI IN C/RESIDUI (PR)		RIACCERTAMENTI RESIDUI (R)		RESIDUI PASSIVI DA ESERCIZI PRECEDENTI (EP=RS-PR+R)	
		PREVISIONI DEFINITIVE DI COMPETENZA (CP)		PAGAMENTI IN C/COMPETENZA (PC)		IMPEGNI (I)		ECONOMIE DI COMPETENZA (ECP=CP-I-FPV)	
		PREVISIONI DEFINITIVE DI CASSA (CS)		TOTALE PAGAMENTI (TP=PR+PC)		FONDO PLURIENNALE VINCOLATO (FPV)		TOTALI RESIDUI PASSIVI DA RIPORTARE (TR=EP+EC)	
<b>MISSIONE 99 : Servizi per conto di terzi</b>									
<b>9901</b>	<b>Programma 1 : Servizi per conto terzi e Partite di giro</b>								
	Titolo 7 Uscite per conto terzi e partite di giro	RS	304.953,51	PR	174.540,33	R	0,00	EP	130.413,18
		CP	6.091.000,00	PC	2.712.649,34	I	3.302.026,58	ECP	2.788.973,42
		CS	5.681.000,00	TP	2.887.189,67	FPV	0,00	TR	719.790,42
	<b>Totale Programma 1 :Servizi per conto terzi e Partite di giro</b>	RS	304.953,51	PR	174.540,33	R	0,00	EP	130.413,18
		CP	6.091.000,00	PC	2.712.649,34	I	3.302.026,58	ECP	2.788.973,42
		CS	5.681.000,00	TP	2.887.189,67	FPV	0,00	TR	719.790,42
<b>9902</b>	<b>Programma 2 : Anticipazioni per il finanziamento del sistema sanitario nazionale</b>								
	Titolo 7 Uscite per conto terzi e partite di giro	RS	0,00	PR	0,00	R	0,00	EP	0,00
		CP	0,00	PC	0,00	I	0,00	ECP	0,00
		CS	0,00	TP	0,00	FPV	0,00	TR	0,00
	<b>Totale Programma 2 :Anticipazioni per il finanziamento del sistema sanitario nazionale</b>	RS	0,00	PR	0,00	R	0,00	EP	0,00
		CP	0,00	PC	0,00	I	0,00	ECP	0,00
		CS	0,00	TP	0,00	FPV	0,00	TR	0,00
<b>Totale MISSIONE 99</b>	<b>Servizi per conto di terzi</b>	RS	304.953,51	PR	174.540,33	R	0,00	EP	130.413,18
		CP	6.091.000,00	PC	2.712.649,34	I	3.302.026,58	ECP	2.788.973,42
		CS	5.681.000,00	TP	2.887.189,67	FPV	0,00	TR	719.790,42

MISSIONE, PROGRAMMA, TITOLO	DENOMINAZIONE	RESIDUI PASSIVI AL 1/01/2015 (RS)		PAGAMENTI IN C/RESIDUI (PR)		RIACCERTAMENTI RESIDUI (R)		RESIDUI PASSIVI DA ESERCIZI PRECEDENTI (EP=RS-PR+R)	
		PREVISIONI DEFINITIVE DI COMPETENZA (CP)		PAGAMENTI IN C/COMPETENZA (PC)		IMPEGNI (I)		ECONOMIE DI COMPETENZA (ECP=CP-I-FPV)	
		PREVISIONI DEFINITIVE DI CASSA (CS)		TOTALE PAGAMENTI (TP=PR+PC)		FONDO PLURIENNALE VINCOLATO (FPV)		TOTALI RESIDUI PASSIVI DA RIPORTARE (TR=EP+EC)	
<b>TOTALE MISSIONI</b>		RS	17.647.902,31	PR	6.690.463,34	R	-5.779.481,02	EP	5.177.957,95
		CP	43.078.723,03	PC	25.454.384,50	I	30.991.853,56	ECP	10.201.988,25
		CS	41.853.203,03	TP	32.144.847,84	FPV	1.884.881,22	EC	5.537.469,06
								TR	10.715.427,01
<b>TOTALE GENERALE DELLE SPESE</b>		RS	17.647.902,31	PR	6.690.463,34	R	-5.779.481,02	EP	5.177.957,95
		CP	43.078.723,03	PC	25.454.384,50	I	30.991.853,56	ECP	10.201.988,25
		CS	41.853.203,03	TP	32.144.847,84	FPV	1.884.881,22	EC	5.537.469,06
								TR	10.715.427,01




Città di Fabriano

PROVINCIA DI ANCONA

QUADRO GENERALE RIASSUNTIVO - ESERCIZIO 2015

ENTRATE	ACCERTAMENTI	INCASSI	SPESE	IMPEGNI	PAGAMENTI
Fondo di cassa all'inizio dell'esercizio		3.947.334,49	Disavanzo di amministrazione	0,00	
Utilizzo avanzo di amministrazione	977.692,47				
Fondo pluriennale vincolato di parte corrente	630.534,61				
Fondo pluriennale vincolato in c/capitale	1.907.362,76				
<b>Titolo 1</b> Entrate correnti di natura tributaria, contributiva e perequativa	18.236.847,45	17.064.086,44	<b>Titolo 1</b> Spese correnti	23.767.108,07	23.134.804,88
<b>Titolo 2</b> Trasferimenti correnti	3.618.521,43	3.287.669,76	<i>Fondo pluriennale vincolato di parte corrente</i>	857.995,91	
<b>Titolo 3</b> Entrate extratributarie	4.762.207,38	5.123.316,70	<b>Titolo 2</b> Spese in conto capitale	1.718.044,15	3.918.178,53
<b>Titolo 4</b> Entrate in conto capitale	1.291.895,73	3.267.773,83	<i>Fondo pluriennale vincolato in c/capitale</i>	1.026.885,31	
<b>Titolo 5</b> Entrate da riduzione di attività finanziarie	0,00	0,00	<b>Titolo 3</b> Spese per incremento di attività finanziarie	0,00	0,00
<b>Totale entrate finali.....</b>	<b>27.909.471,99</b>	<b>28.742.846,73</b>	<b>Totale spese finali.....</b>	<b>27.370.033,44</b>	<b>27.052.983,41</b>
<b>Titolo 6</b> Accensioni di prestiti	0,00	22.664,78	<b>Titolo 4</b> Rimborso di prestiti	1.418.781,17	1.418.781,17
<b>Titolo 7</b> Anticipazioni da istituto tesoriere/cassiere	785.893,59	785.893,59	<b>Titolo 5</b> Chiusura Anticipazioni da istituto tesoriere/cassiere	785.893,59	785.893,59
<b>Titolo 9</b> Entrate per conto di terzi e partite di giro	3.302.026,58	3.382.225,71	<b>Titolo 7</b> Spese per conto terzi e partite di giro	3.302.026,58	2.887.189,67
<b>Totale entrate dell'esercizio</b>	<b>31.997.392,16</b>	<b>32.933.630,81</b>	<b>Totale spese dell'esercizio</b>	<b>32.876.734,78</b>	<b>32.144.847,84</b>
<b>TOTALE COMPLESSIVO ENTRATE</b>	<b>35.512.982,00</b>	<b>36.880.965,30</b>	<b>TOTALE COMPLESSIVO SPESE</b>	<b>32.876.734,78</b>	<b>32.144.847,84</b>
<b>DISAVANZO DELL'ESERCIZIO</b>	<b>0,00</b>		<b>AVANZO DI COMPETENZA/FONDO DI CASSA</b>	<b>2.636.247,22</b>	<b>4.736.117,46</b>
<b>TOTALE A PAREGGIO</b>	<b>35.512.982,00</b>	<b>36.880.965,30</b>	<b>TOTALE A PAREGGIO</b>	<b>35.512.982,00</b>	<b>36.880.965,30</b>




Città di Fabriano

PROVINCIA DI ANCONA

RIEPILOGO GENERALE DELLE ENTRATE - ESERCIZIO 2015

TITOLO	DENOMINAZIONE	RESIDUI ATTIVI AL 1/01/2015 (RS)		RISCOSSIONI IN C/RESIDUI (RR)		RIACCERTAMENTI RESIDUI (R)		RESIDUI ATTIVI DA ESERCIZI PRECEDENTI (EP=RS-RR+R)	
		PREVISIONI DEFINITIVE DI COMPETENZA (CP)		RISCOSSIONI IN C/COMPETENZA (RC)		ACCERTAMENTI (A)		MAGGIORI O MINORI ENTRATE DI COMPETENZA = A-CP	
		PREVISIONI DEFINITIVE DI CASSA (CS)		TOTALE RISCOSSIONI (TR=RR+RC)		MAGGIORI O MINORI ENTRATE DI CASSA =TR-CS		RESIDUI ATTIVI DA ESERCIZIO DI COMPETENZA (EC=A-RC)	
								TOTALI RESIDUI ATTIVI DA RIPORTARE (TR=EP+EC)	
	FONDO PLURIENNALE VINCOLATO SPESE CORRENTI	CP	630.534,61						
	FONDO PLURIENNALE VINCOLATO PER SPESE IN CONTO CAPITALE	CP	1.907.362,76						
	UTILIZZO AVANZO DI AMMINISTRAZIONE	CP	977.692,47						
<b>TITOLO 1</b>	<b>Entrate correnti di natura tributaria, contributiva e perequativa</b>	RS	1.969.369,79	RR	788.100,64	R	-44.942,26	EP	1.136.326,89
		CP	17.578.000,00	RC	16.275.985,80	A	18.236.847,45	EC	1.960.861,65
		CS	17.487.000,00	TR	17.064.086,44	CS	-422.913,56	TR	3.097.188,54
<b>TITOLO 2</b>	<b>Trasferimenti correnti</b>	RS	1.560.771,99	RR	878.834,38	R	-258.924,09	EP	423.013,52
		CP	4.571.408,00	RC	2.408.835,38	A	3.618.521,43	EC	1.209.686,05
		CS	4.302.400,00	TR	3.287.669,76	CS	-1.014.730,24	TR	1.632.699,57
<b>TITOLO 3</b>	<b>Entrate extratributarie</b>	RS	1.728.957,12	RR	993.011,63	R	-50.884,00	EP	685.061,49
		CP	4.967.700,00	RC	4.130.305,07	A	4.762.207,38	EC	631.902,31
		CS	4.897.600,00	TR	5.123.316,70	CS	225.716,70	TR	1.316.963,80
<b>TITOLO 4</b>	<b>Entrate in conto capitale</b>	RS	10.062.441,03	RR	2.765.408,09	R	-2.797.699,85	EP	4.499.333,09
		CP	5.205.025,19	RC	502.365,74	A	1.291.895,73	EC	789.529,99
		CS	4.835.225,19	TR	3.267.773,83	CS	-1.567.451,36	TR	5.288.863,08
<b>TITOLO 5</b>	<b>Entrate da riduzione di attività finanziarie</b>	RS	0,00	RR	0,00	R	0,00	EP	0,00
		CP	0,00	RC	0,00	A	0,00	EC	0,00
		CS	0,00	TR	0,00	CS	0,00	TR	0,00

TITOLO	DENOMINAZIONE	RESIDUI ATTIVI AL 1/01/2015 (RS)		RISCOSSIONI IN C/RESIDUI (RR)		RIACCERTAMENTI RESIDUI (R)		RESIDUI ATTIVI DA ESERCIZI PRECEDENTI (EP=RS-RR+R)	
		PREVISIONI DEFINITIVE DI COMPETENZA (CP)		RISCOSSIONI IN C/COMPETENZA (RC)		ACCERTAMENTI (A)		MAGGIORI O MINORI ENTRATE DI COMPETENZA = A-CP	
		PREVISIONI DEFINITIVE DI CASSA (CS)		TOTALE RISCOSSIONI (TR=RR+RC)		MAGGIORI O MINORI ENTRATE DI CASSA =TR-CS		TOTALI RESIDUI ATTIVI DA RIPORTARE (TR=EP+EC)	
<b>TITOLO 6</b>	<b>Accensione Prestiti</b>	RS	230.640,54	RR	22.664,78	R	-17.401,34	EP	190.574,42
		CP	150.000,00	RC	0,00	A	0,00	EC	0,00
		CS	150.000,00	TR	22.664,78	CS	-127.335,22	TR	190.574,42
<b>TITOLO 7</b>	<b>Anticipazioni da istituto tesoriere/cassiere</b>	RS	0,00	RR	0,00	R	0,00	EP	0,00
		CP	1.000.000,00	RC	785.893,59	A	785.893,59	EC	0,00
		CS	1.000.000,00	TR	785.893,59	CS	-214.106,41	TR	0,00
<b>TITOLO 9</b>	<b>Entrate per conto terzi e partite di giro</b>	RS	93.164,88	RR	83.122,83	R	-941,01	EP	9.101,04
		CP	6.091.000,00	RC	3.299.102,88	A	3.302.026,58	EC	2.923,70
		CS	5.681.000,00	TR	3.382.225,71	CS	-2.298.774,29	TR	12.024,74
<b>TOTALE TITOLI</b>		RS	15.645.345,35	RR	5.531.142,35	R	-3.170.792,55	EP	6.943.410,45
		CP	39.563.133,19	RC	27.402.488,46	A	31.997.392,16	EC	4.594.903,70
		CS	38.353.225,19	TR	32.933.630,81	CS	-5.419.594,38	TR	11.538.314,15
<b>TOTALE GENERALE DELLE ENTRATE</b>		RS	15.645.345,35	RR	5.531.142,35	R	-3.170.792,55	EP	6.943.410,45
		CP	43.078.723,03	RC	27.402.488,46	A	31.997.392,16	EC	4.594.903,70
		CS	38.353.225,19	TR	32.933.630,81	CS	-5.419.594,38	TR	11.538.314,15



Città di Fabriano

PROVINCIA DI ANCONA

RIEPILOGO GENERALE DELLE SPESE PER MISSIONE - ESERCIZIO 2015




MISSIONE, PROGRAMMA, TITOLO	DENOMINAZIONE	RESIDUI PASSIVI AL 1/01/2015 (RS)		PAGAMENTI IN C/RESIDUI (PR)		RIACCERTAMENTI RESIDUI (R)		RESIDUI PASSIVI DA ESERCIZI PRECEDENTI (EP=RS-PR+R)			
		PREVISIONI DEFINITIVE DI COMPETENZA (CP)		PAGAMENTI IN C/COMPETENZA (PC)		IMPEGNI (I)		ECONOMIE DI COMPETENZA (ECP=CP-I-FPV)		RESIDUI PASSIVI DA ESERCIZIO DI COMPETENZA (EC=I-PC)	
		PREVISIONI DEFINITIVE DI CASSA (CS)		TOTALE PAGAMENTI (TP=PR+PC)		FONDO PLURIENNALE VINCOLATO (FPV)				TOTALI RESIDUI PASSIVI DA RIPORTARE (TR=EP+EC)	
<b>DISAVANZO DI AMMINISTRAZIONE</b>		CP	0,00								
<b>MISSIONE 1</b>	<b>Servizi istituzionali, generali e di gestione</b>	RS	2.025.518,83	PR	790.159,53	R	-950.574,77			EP	284.784,53
		CP	8.941.516,49	PC	5.834.248,92	I	6.785.746,54	ECP	891.303,57	EC	951.497,62
		CS	8.163.187,07	TP	6.624.408,45	FPV	1.264.466,38			TR	1.236.282,15
<b>MISSIONE 2</b>	<b>Giustizia</b>	RS	36.283,47	PR	5.342,01	R	-8.260,01			EP	22.681,45
		CP	97.050,00	PC	65.861,04	I	75.681,68	ECP	21.368,32	EC	9.820,64
		CS	132.300,00	TP	71.203,05	FPV	0,00			TR	32.502,09
<b>MISSIONE 3</b>	<b>Ordine pubblico e sicurezza</b>	RS	101.184,58	PR	19.609,93	R	-81.574,65			EP	0,00
		CP	1.057.050,25	PC	887.474,74	I	905.805,89	ECP	151.244,36	EC	18.331,15
		CS	1.056.350,25	TP	907.084,67	FPV	0,00			TR	18.331,15
<b>MISSIONE 4</b>	<b>Istruzione e diritto allo studio</b>	RS	387.357,48	PR	360.824,48	R	-16.807,49			EP	9.725,51
		CP	2.626.400,00	PC	2.105.353,08	I	2.430.795,07	ECP	195.604,93	EC	325.441,99
		CS	2.634.950,00	TP	2.466.177,56	FPV	0,00			TR	335.167,50
<b>MISSIONE 5</b>	<b>Tutela e valorizzazione dei beni e delle attività culturali</b>	RS	784.655,03	PR	240.717,97	R	-422.605,65			EP	121.331,41
		CP	1.430.379,58	PC	869.432,76	I	1.075.489,07	ECP	294.921,61	EC	206.056,31
		CS	1.357.832,58	TP	1.110.150,73	FPV	59.968,90			TR	327.387,72

MISSIONE, PROGRAMMA, TITOLO	DENOMINAZIONE	RESIDUI PASSIVI AL 1/01/2015 (RS)		PAGAMENTI IN C/RESIDUI (PR)		RIACCERTAMENTI RESIDUI (R)		RESIDUI PASSIVI DA ESERCIZI PRECEDENTI (EP=RS-PR+R)			
		PREVISIONI DEFINITIVE DI COMPETENZA (CP)		PAGAMENTI IN C/COMPETENZA (PC)		IMPEGNI (I)		ECONOMIE DI COMPETENZA (ECP=CP-I-FPV)		RESIDUI PASSIVI DA ESERCIZIO DI COMPETENZA (EC=I-PC)	
		PREVISIONI DEFINITIVE DI CASSA (CS)		TOTALE PAGAMENTI (TP=PR+PC)		FONDO PLURIENNALE VINCOLATO (FPV)				TOTALI RESIDUI PASSIVI DA RIPORTARE (TR=EP+EC)	
<b>MISSIONE 6</b>	<b>Politiche giovanili, sport e tempo libero</b>	RS	387.424,08	PR	123.030,06	R	-216.775,78			EP	47.618,24
		CP	1.128.769,20	PC	553.409,76	I	920.195,31	ECP	178.397,74	EC	366.785,55
		CS	1.113.219,20	TP	676.439,82	FPV	30.176,15			TR	414.403,79
<b>MISSIONE 7</b>	<b>Turismo</b>	RS	254.376,19	PR	105.905,96	R	-145.584,02			EP	2.886,21
		CP	271.015,67	PC	129.354,03	I	152.655,63	ECP	98.370,50	EC	23.301,60
		CS	276.015,67	TP	235.259,99	FPV	19.989,54			TR	26.187,81
<b>MISSIONE 8</b>	<b>Assetto del territorio ed edilizia abitativa</b>	RS	533.937,75	PR	34.476,78	R	-406.560,02			EP	92.900,95
		CP	678.392,21	PC	487.238,60	I	536.291,26	ECP	94.149,28	EC	49.052,66
		CS	673.392,21	TP	521.715,38	FPV	47.951,67			TR	141.953,61
<b>MISSIONE 9</b>	<b>Sviluppo sostenibile e tutela del territorio e dell'ambiente</b>	RS	2.061.961,93	PR	1.276.588,52	R	-430.780,85			EP	354.592,56
		CP	5.000.307,44	PC	3.423.565,24	I	4.065.491,41	ECP	520.681,60	EC	641.926,17
		CS	5.010.999,44	TP	4.700.153,76	FPV	414.134,43			TR	996.518,73
<b>MISSIONE 10</b>	<b>Trasporti e diritto alla mobilità</b>	RS	1.066.803,06	PR	333.552,78	R	-720.501,05			EP	12.749,23
		CP	4.007.122,32	PC	2.402.435,92	I	3.236.761,93	ECP	738.165,22	EC	834.326,01
		CS	4.004.822,32	TP	2.735.988,70	FPV	32.195,17			TR	847.075,24
<b>MISSIONE 11</b>	<b>Soccorso civile</b>	RS	7.366.390,32	PR	1.718.175,25	R	-2.012.464,05			EP	3.635.751,02
		CP	2.062.143,47	PC	12.956,14	I	30.485,39	ECP	2.031.658,08	EC	17.529,25
		CS	2.060.143,47	TP	1.731.131,39	FPV	0,00			TR	3.653.280,27

MISSIONE, PROGRAMMA, TITOLO	DENOMINAZIONE	RESIDUI PASSIVI AL 1/01/2015 (RS)		PAGAMENTI IN C/RESIDUI (PR)		RIACCERTAMENTI RESIDUI (R)		RESIDUI PASSIVI DA ESERCIZI PRECEDENTI (EP=RS-PR+R)			
		PREVISIONI DEFINITIVE DI COMPETENZA (CP)		PAGAMENTI IN C/COMPETENZA (PC)		IMPEGNI (I)		ECONOMIE DI COMPETENZA (ECP=CP-I-FPV)		RESIDUI PASSIVI DA ESERCIZIO DI COMPETENZA (EC=I-PC)	
		PREVISIONI DEFINITIVE DI CASSA (CS)		TOTALE PAGAMENTI (TP=PR+PC)		FONDO PLURIENNALE VINCOLATO (FPV)				TOTALI RESIDUI PASSIVI DA RIPORTARE (TR=EP+EC)	
MISSIONE 12	Diritti sociali, politiche sociali e famiglia	RS	2.210.763,72	PR	1.443.396,32	R	-353.533,18		EP	413.834,22	
		CP	6.486.970,00	PC	3.418.424,70	I	4.919.232,84	ECP	1.551.738,18	EC	1.500.808,14
		CS	6.410.350,00	TP	4.861.821,02	FPV	15.998,98			TR	1.914.642,36
MISSIONE 13	Tutela della salute	RS	0,00	PR	0,00	R	0,00		EP	0,00	
		CP	0,00	PC	0,00	I	0,00	ECP	0,00	EC	0,00
		CS	0,00	TP	0,00	FPV	0,00			TR	0,00
MISSIONE 14	Sviluppo economico e competitività	RS	58.970,48	PR	55.252,85	R	-2.433,10		EP	1.284,53	
		CP	366.470,00	PC	347.305,47	I	350.520,20	ECP	15.949,80	EC	3.214,73
		CS	364.770,00	TP	402.558,32	FPV	0,00			TR	4.499,26
MISSIONE 15	Politiche per il lavoro e la formazione professionale	RS	0,00	PR	0,00	R	0,00		EP	0,00	
		CP	0,00	PC	0,00	I	0,00	ECP	0,00	EC	0,00
		CS	0,00	TP	0,00	FPV	0,00			TR	0,00
MISSIONE 16	Agricoltura, politiche agroalimentari e pesca	RS	4.000,00	PR	4.000,00	R	0,00		EP	0,00	
		CP	4.000,00	PC	0,00	I	0,00	ECP	4.000,00	EC	0,00
		CS	4.000,00	TP	4.000,00	FPV	0,00			TR	0,00
MISSIONE 17	Energia e diversificazione delle fonti energetiche	RS	63.321,88	PR	4.890,57	R	-11.026,40		EP	47.404,91	
		CP	41.026,40	PC	0,00	I	0,00	ECP	41.026,40	EC	0,00
		CS	41.026,40	TP	4.890,57	FPV	0,00			TR	47.404,91

MISSIONE, PROGRAMMA, TITOLO	DENOMINAZIONE	RESIDUI PASSIVI AL 1/01/2015 (RS)		PAGAMENTI IN C/RESIDUI (PR)		RIACCERTAMENTI RESIDUI (R)				RESIDUI PASSIVI DA ESERCIZI PRECEDENTI (EP=RS-PR+R)	
		PREVISIONI DEFINITIVE DI COMPETENZA (CP)		PAGAMENTI IN C/COMPETENZA (PC)		IMPEGNI (I)		ECONOMIE DI COMPETENZA (ECP=CP-I-FPV)		RESIDUI PASSIVI DA ESERCIZIO DI COMPETENZA (EC=I-PC)	
		PREVISIONI DEFINITIVE DI CASSA (CS)		TOTALE PAGAMENTI (TP=PR+PC)		FONDO PLURIENNALE VINCOLATO (FPV)				TOTALI RESIDUI PASSIVI DA RIPORTARE (TR=EP+EC)	
MISSIONE 18	Relazioni con le altre autonomie territoriali e locali	RS	0,00	PR	0,00	R	0,00			EP	0,00
		CP	0,00	PC	0,00	I	0,00	ECP	0,00	EC	0,00
		CS	0,00	TP	0,00	FPV	0,00			TR	0,00
MISSIONE 19	Relazioni internazionali	RS	0,00	PR	0,00	R	0,00			EP	0,00
		CP	0,00	PC	0,00	I	0,00	ECP	0,00	EC	0,00
		CS	0,00	TP	0,00	FPV	0,00			TR	0,00
MISSIONE 20	Fondi e accantonamenti	RS	0,00	PR	0,00	R	0,00			EP	0,00
		CP	320.000,00	PC	0,00	I	0,00	ECP	320.000,00	EC	0,00
		CS	399.734,42	TP	0,00	FPV	0,00			TR	0,00
MISSIONE 50	Debito pubblico	RS	0,00	PR	0,00	R	0,00			EP	0,00
		CP	1.469.110,00	PC	1.418.781,17	I	1.418.781,17	ECP	50.328,83	EC	0,00
		CS	1.469.110,00	TP	1.418.781,17	FPV	0,00			TR	0,00
MISSIONE 60	Anticipazioni finanziarie	RS	0,00	PR	0,00	R	0,00			EP	0,00
		CP	1.000.000,00	PC	785.893,59	I	785.893,59	ECP	214.106,41	EC	0,00
		CS	1.000.000,00	TP	785.893,59	FPV	0,00			TR	0,00

MISSIONE, PROGRAMMA, TITOLO	DENOMINAZIONE	RESIDUI PASSIVI AL 1/01/2015 (RS)		PAGAMENTI IN C/RESIDUI (PR)		RIACCERTAMENTI RESIDUI (R)		RESIDUI PASSIVI DA ESERCIZI PRECEDENTI (EP=RS-PR+R)			
		PREVISIONI DEFINITIVE DI COMPETENZA (CP)		PAGAMENTI IN C/COMPETENZA (PC)		IMPEGNI (I)		ECONOMIE DI COMPETENZA (ECP=CP-I-FPV)		RESIDUI PASSIVI DA ESERCIZIO DI COMPETENZA (EC=I-PC)	
		PREVISIONI DEFINITIVE DI CASSA (CS)		TOTALE PAGAMENTI (TP=PR+PC)		FONDO PLURIENNALE VINCOLATO (FPV)				TOTALI RESIDUI PASSIVI DA RIPORTARE (TR=EP+EC)	
MISSIONE 99	Servizi per conto di terzi	RS	304.953,51	PR	174.540,33	R	0,00	EP	130.413,18		
		CP	6.091.000,00	PC	2.712.649,34	I	3.302.026,58	ECP	2.788.973,42	EC	589.377,24
		CS	5.681.000,00	TP	2.887.189,67	FPV	0,00			TR	719.790,42
<b>TOTALE MISSIONI</b>		RS	17.647.902,31	PR	6.690.463,34	R	-5.779.481,02	EP	5.177.957,95		
		CP	43.078.723,03	PC	25.454.384,50	I	30.991.853,56	ECP	10.201.988,25	EC	5.537.469,06
		CS	41.853.203,03	TP	32.144.847,84	FPV	1.884.881,22			TR	10.715.427,01
<b>TOTALE GENERALE DELLE SPESE</b>		RS	17.647.902,31	PR	6.690.463,34	R	-5.779.481,02	EP	5.177.957,95		
		CP	43.078.723,03	PC	25.454.384,50	I	30.991.853,56	ECP	10.201.988,25	EC	5.537.469,06
		CS	41.853.203,03	TP	32.144.847,84	FPV	1.884.881,22			TR	10.715.427,01



Città di Fabriano


PROVINCIA DI ANCONA

RIEPILOGO GENERALE DELLE SPESE PER TITOLO - ESERCIZIO 2015

TITOLO	DENOMINAZIONE	RESIDUI PASSIVI AL 1/01/2015 (RS)		PAGAMENTI IN C/RESIDUI (PR)		RIACCERTAMENTI RESIDUI (R)		RESIDUI PASSIVI DA ESERCIZI PRECEDENTI (EP=RS-PR+R)	
		PREVISIONI DEFINITIVE DI COMPETENZA (CP)		PAGAMENTI IN C/COMPETENZA (PC)		IMPEGNI (I)		ECONOMIE DI COMPETENZA (ECP = CP - I - FPV)	
		PREVISIONI DEFINITIVE DI CASSA (CS)		TOTALE PAGAMENTI (TP=PR+PC)		FONDO PLURIENNALE VINCOLATO (FPV)		TOTALI RESIDUI PASSIVI DA RIPORTARE (TR=EP+EC)	
<b>DISAVANZO DI AMMINISTRAZIONE</b>		CP	0,00						
10000 Totale TITOLO 1	<b>Spese correnti</b>	RS	6.331.492,26	PR	3.808.705,05	R	-1.392.358,72	EP	1.130.428,49
		CP	27.064.375,81	PC	19.326.099,83	I	23.767.108,07	ECP	2.439.271,83
		CS	26.776.805,81	TP	23.134.804,88	FPV	857.995,91	TR	5.571.436,73
20000 Totale TITOLO 2	<b>Spese in conto capitale</b>	RS	11.011.456,54	PR	2.707.217,96	R	-4.387.122,30	EP	3.917.116,28
		CP	7.454.237,22	PC	1.210.960,57	I	1.718.044,15	ECP	4.709.307,76
		CS	6.926.287,22	TP	3.918.178,53	FPV	1.026.885,31	TR	4.424.199,86
30000 Totale TITOLO 3	<b>Spese per incremento attività finanziarie</b>	RS	0,00	PR	0,00	R	0,00	EP	0,00
		CP	0,00	PC	0,00	I	0,00	ECP	0,00
		CS	0,00	TP	0,00	FPV	0,00	TR	0,00
40000 Totale TITOLO 4	<b>Rimborso Prestiti</b>	RS	0,00	PR	0,00	R	0,00	EP	0,00
		CP	1.469.110,00	PC	1.418.781,17	I	1.418.781,17	ECP	50.328,83
		CS	1.469.110,00	TP	1.418.781,17	FPV	0,00	TR	0,00
50000 Totale TITOLO 5	<b>Chiusura Anticipazioni ricevute da istituto tesoriere/cassiere</b>	RS	0,00	PR	0,00	R	0,00	EP	0,00
		CP	1.000.000,00	PC	785.893,59	I	785.893,59	ECP	214.106,41
		CS	1.000.000,00	TP	785.893,59	FPV	0,00	TR	0,00
70000 Totale TITOLO 7	<b>Uscite per conto terzi e partite di giro</b>	RS	304.953,51	PR	174.540,33	R	0,00	EP	130.413,18
		CP	6.091.000,00	PC	2.712.649,34	I	3.302.026,58	ECP	2.788.973,42
		CS	5.681.000,00	TP	2.887.189,67	FPV	0,00	TR	719.790,42

TITOLO	DENOMINAZIONE	RESIDUI PASSIVI AL 1/01/2015 (RS)		PAGAMENTI IN C/RESIDUI (PR)		RIACCERTAMENTI RESIDUI (R)		RESIDUI PASSIVI DA ESERCIZI PRECEDENTI (EP=RS-PR+R)	
		PREVISIONI DEFINITIVE DI COMPETENZA (CP)		PAGAMENTI IN C/COMPETENZA (PC)		IMPEGNI (I)		ECONOMIE DI COMPETENZA (ECP = CP - I - FPV)	
		PREVISIONI DEFINITIVE DI CASSA (CS)		TOTALE PAGAMENTI (TP=PR+PC)		FONDO PLURIENNALE VINCOLATO (FPV)		TOTALI RESIDUI PASSIVI DA RIPORTARE (TR=EP+EC)	
<b>TOTALE TITOLI</b>		RS	17.647.902,31	PR	6.690.463,34	R	-5.779.481,02	EP	5.177.957,95
		CP	43.078.723,03	PC	25.454.384,50	I	30.991.853,56	ECP	10.201.988,25
		CS	41.853.203,03	TP	32.144.847,84	FPV	1.884.881,22	TR	10.715.427,01
<b>TOTALE GENERALE DELLE SPESE</b>		RS	17.647.902,31	PR	6.690.463,34	R	-5.779.481,02	EP	5.177.957,95
		CP	43.078.723,03	PC	25.454.384,50	I	30.991.853,56	ECP	10.201.988,25
		CS	41.853.203,03	TP	32.144.847,84	FPV	1.884.881,22	TR	10.715.427,01





Città di Fabriano

PROVINCIA DI ANCONA

VERIFICA DEGLI EQUILIBRI - ESERCIZIO 2015

## VERIFICA EQUILIBRI

EQUILIBRIO ECONOMICO - FINANZIARIO		COMPETENZA (ACCERTAMENTI E IMPEGNI IMPUTATI ALL'ESERCIZIO)
Fondo di cassa all'inizio dell'esercizio		3.947.334,49
A) Fondo pluriennale vincolato per spese correnti iscritto in entrata	(+)	630.534,61
AA) Recupero disavanzo di amministrazione esercizio precedente	(-)	0,00
B) Entrate titoli 1.00- 2.00- 3.00 <i>di cui per estinzione anticipata di prestiti</i>	(+)	26.617.576,26 0,00
C) Entrate Titolo 4.02.06 - Contributi agli investimenti direttamente destinati al rimborso dei prestiti da amministrazioni pubbliche	(+)	0,00
D) Spese Titolo 1.00 - Spese correnti	(-)	23.767.108,07
DD) Fondo pluriennale vincolato di parte corrente (di spesa)	(-)	857.995,91
E) Spese Titoli 2.04 - Altri trasferimenti in conto capitale	(-)	0,00
F) Spese Titoli 4.00 - Quote di capitale amm.to dei mutui e prestiti obbligazionari <i>di cui per estinzione anticipata di prestiti</i>	(-)	1.418.781,17 0,00
<b>G) Somma finale (G=A-AA+B+C-D-DD-E-F)</b>		<b>1.204.225,72</b>
<b>ALTRE POSTE DIFFERENZIALI, PER ECCEZIONI PREVISTE DA NORME DI LEGGE E DAI PRINCIPI CONTABILI, CHE HANNO EFFETTO SULL'EQUILIBRIO EX ARTICOLO 162, COMMA 6, DEL TESTO DELLE LEGGI SULL'ORDINAMENTO DEGLI ENTI LOCALI</b>		
H) Utilizzo avanzo di amministrazione per spese correnti <i>di cui per estinzione anticipata di prestiti</i>	(+)	801.493,20 0,00
I) Entrate di parte capitale destinate a spese correnti in base a specifiche disposizioni di legge o principi contabili <i>di cui per estinzione anticipata di prestiti</i>	(+)	94.255,55 0,00
L) Entrate di parte corrente destinate a spese di investimento in base a specifiche disposizioni di legge o dei principi contabili	(-)	0,00
M) Entrate da accensione di prestiti destinate a estinzione anticipata dei prestiti	(+)	0,00
<b>EQUILIBRIO DI PARTE CORRENTE (**)</b>	<b>O=G+H+I+L+M</b>	<b>2.099.974,47</b>
P) Utilizzo avanzo di amministrazione per spese di investimento	(+)	176.199,27
Q) Fondo pluriennale vincolato per spese in conto capitale iscritto in entrata	(+)	1.907.362,76
R) Entrate Titolo 4.00-5.00-6.00	(+)	1.291.895,73
C) Entrate Titolo 4.02.06 . Contributi agli investimenti direttamente destinati al rimborso dei prestiti da amministrazioni pubbliche	(-)	0,00
I) Entrate di parte Capitale destinate a spese correnti in base a specifiche disposizioni di legge o dei principi contabili	(-)	94.255,55
S1) Entrate Titolo 5.02 per Riscossioni di crediti di breve termine	(-)	0,00
S2) Entrate Titolo 5.03 per Riscossioni di crediti di medio-lungo termine	(-)	0,00
T) Entrate Titolo 5.04 relative a Altre entrate per riduzioni di attività finanziarie	(-)	0,00
L) Entrate di parte corrente destinate a spese di investimento in base a specifiche disposizioni di legge o dei principi contabili	(+)	0,00
M) Entrate da accensione di prestiti destinate a estinzione anticipata dei prestiti	(-)	0,00
U) Spese Titolo 2.00 - Spese in conto capitale	(-)	1.718.044,15
UU) Fondo pluriennale vincolato in c/c capitale (di spesa)	(-)	1.026.885,31

## VERIFICA EQUILIBRI

EQUILIBRIO ECONOMICO - FINANZIARIO		COMPETENZA (ACCERTAMENTI E IMPEGNI IMPUTATI ALL'ESERCIZIO)
V) Spese Titolo 3.01 per Acquisizioni di attività finanziarie	( - )	0,00
E) Spese Titolo 2.04 Altri trasferimenti in conto capitale	( + )	0,00
<b>EQUILIBRIO DI PARTE CAPITALE</b> <b>Z=P+Q+R-C-I-S1-S2-T+L-M-U-UU-V+E</b>		<b>536.272,75</b>
S1) Entrate Titolo 5.02 per Riscossioni di crediti a breve termine	( + )	0,00
S2) Entrate Titolo 5.03 per Riscossioni di crediti a medio-lungo termine	( + )	0,00
T) Entrate Titolo 5.04 relative a Altre entrate per riduzioni di attività finanziarie	( + )	0,00
X1) Spese Titolo 3.02 per Concessioni crediti di breve termine	( - )	0,00
X2) Spese Titolo 3.03 per Concessioni crediti di medio-lungo termine	( - )	0,00
Y) Spese Titolo 3.04 per Altre spese per incremento attività finanziarie	( - )	0,00
<b>EQUILIBRIO FINALE</b> <b>W=O+Z+S1+S2+T-X1-X2-Y</b>		<b>2.636.247,22</b>

A) Indicare l'importo iscritto in entrata del conto del bilancio alla corrispondente voce riguardante il fondo pluriennale vincolato.

C) Si tratta delle entrate in conto capitale relative ai soli contributi agli investimenti destinati al rimborso prestiti corrispondenti alla voce del piano dei conti finanziario con codifica E.4.02.06.00.000.

DD) Indicare l'importo complessivo delle voci relative al corrispondente fondo pluriennale vincolato risultante in spesa del conto del bilancio

E) Si tratta delle spese del titolo 2 per trasferimenti in conto capitale corrispondenti alla voce del piano dei conti finanziario con codifica U.2.04.00.00.000.

Q) Indicare l'importo iscritto in entrata del conto del bilancio alla corrispondente voce riguardante il fondo pluriennale vincolato.

S1) Si tratta delle entrate del titolo 5 limitatamente alle riscossioni di crediti di breve termine corrispondenti alla voce del piano dei conti finanziario con codifica E.5.02.00.00.000.

S2) Si tratta delle entrate del titolo 5 limitatamente alle riscossioni di crediti di medio-lungo termine corrispondenti alla voce del piano dei conti finanziario con codifica E.5.03.00.00.000.

T) Si tratta delle entrate del titolo 5 limitatamente alle altre entrate per riduzione di attività finanziarie corrispondenti alla voce del piano dei conti finanziario con codifica E.5.04.00.00.000.

UU) Indicare l'importo complessivo delle voci relative al corrispondente fondo pluriennale vincolato risultante in spesa del conto del bilancio

X1) Si tratta delle spese del titolo 3 limitatamente alle concessioni crediti di breve termine corrispondenti alla voce del piano dei conti finanziario con codifica U.3.02.00.00.000.

X2) Si tratta delle spese del titolo 3 limitatamente alle concessioni crediti di medio-lungo termine corrispondenti alla voce del piano dei conti finanziario con codifica U.3.03.00.00.000.

Y) Si tratta delle spese del titolo 3 limitatamente alle altre spese per incremento di attività finanziarie corrispondenti alla voce del piano dei conti finanziario con codifica U.3.04.00.00.000.

(\* La somma algebrica finale non può essere inferiore a zero per il rispetto della disposizione di cui all'articolo 162 del testo unico delle leggi sull'ordinamento degli enti locali.

**Comune di Fabriano  
Provincia di Ancona**

**Relazione dell'Organo di revisione  
al rendiconto della gestione  
per l'esercizio 2015**

**L'Organo di revisione**

Olga Maria Frenquelli

Pietro Perla

Giuseppina Giacobbi

## RELAZIONE DEL RENDICONTO 2015

Verbale n. 23 del 5 maggio 2016  
Comune di Fabriano

### Organo di revisione

Oggetto: Relazione sul rendiconto per l'esercizio 2015

L'anno 2016 il giorno cinque del mese di maggio alle ore 12,00 presso la sede comunale, si è riunito l'Organo di revisione con la presenza dei Sigg.ri:

Olga Maria Frenquelli Presidente

Giuseppina Giacobbi Revisore

Pietro Perla Revisore

Il Presidente, riscontrata la presenza dell'intero Organo di revisione, dichiara la seduta valida e atta a deliberare.

### L'ORGANO DI REVISIONE

- dato atto che in data 18 aprile 2015 è stato formalmente trasmesso lo Schema di rendiconto per l'esercizio 2015;
- dato atto che nel suo operato l'Organo di revisione si è uniformato a quanto previsto dal Dlgs. n. 118/11 e dei relativi allegati, per quanto applicabile per l'esercizio 2015, allo Statuto ed al Regolamento di contabilità dell'Ente ed alle disposizioni di cui al Dlgs. n. 267/00 "Testo Unico sull'ordinamento degli Enti Locali (ed in particolare all'art. 239, comma 1, lett. d);
- dato atto che nel suo operato l'Organo di revisione ha tenuto conto delle "Linee guida e relativi questionari per gli Organi di revisione economico finanziaria degli enti locali per l'attuazione dell'art. 1, commi 166 e ss. della Legge n. 266/05. Rendiconto della gestione", approvate dalla Corte dei Conti-Sezione Autonomie con Delibera n. 13 del 31 marzo 2015;

### DELIBERA

di approvare l'allegata relazione sul rendiconto per l'esercizio 2015, del Comune di Fabriano, provincia di Ancona, che forma parte integrante e sostanziale del presente verbale.

Il Collegio dei revisori

Olga Maria Frenquelli

Pietro Perla

Giuseppina Giacobbi

Allegato al verbale n. 23 datato cinque maggio 2016 dell'Organo di revisione del Comune di Fabriano  
(An)

## Relazione sul rendiconto per l'esercizio 2015

### L'ORGANO DI REVISIONE

Nominato con delibera consigliare n. 143, del 30 novembre 2015, ha preso in esame lo Schema di rendiconto per l'esercizio 2015, consegnato in data 18 aprile 2015, composto dai seguenti documenti:

- Conto del bilancio di cui all'art. 228, del Tuel;
  - Conto economico di cui all'art. 229, del Tuel;
  - Stato patrimoniale di cui all'art. 230, del Tuel;
- e corredato
- dagli allegati previsti dall'art. 11, comma 4, del d. lgs. n. 118/11:
    - a) prospetto dimostrativo del risultato di amministrazione;
    - b) il prospetto concernente la composizione, per missioni e programmi, del fondo pluriennale vincolato (Fpv);
    - c) prospetto concernente la composizione del Fondo crediti di dubbia esigibilità (Fcde);
    - d) prospetto degli accertamenti per titoli, tipologie e categorie;
    - e) prospetto degli impegni per missioni, programmi e macroaggregati;
    - f) tabella dimostrativa degli accertamenti assunti nell'esercizio in corso e negli esercizi precedenti imputati agli esercizi successivi;
    - g) tabella dimostrativa degli impegni assunti nell'esercizio in corso e negli esercizi precedenti imputati agli esercizi successivi;
    - h) prospetto rappresentativo dei costi sostenuti per missione;
    - j) prospetto delle spese sostenute per l'utilizzo di contributi e trasferimenti da parte di organismi comunitari e internazionali;
    - k) prospetto delle spese sostenute per lo svolgimento delle funzioni delegate dalle regioni;
    - l) il prospetto dei dati Siope;
    - m) l'elenco dei residui attivi e passivi provenienti dagli esercizi anteriori a quello di competenza, distintamente per esercizio di provenienza e per capitolo;
    - n) l'elenco dei crediti inesigibili, stralciati dal conto del bilancio, sino al compimento dei termini di prescrizione;
    - o) la relazione sulla gestione della giunta comunale;
  - oltre che:
    - a) dal Conto del tesoriere di cui all'art. 226, del Tuel;
    - b) dal Conto degli agenti contabili interni di cui all'art. 233, del Tuel;
    - c) dal Prospetto di conciliazione;
    - d) dall'inventario generale;
    - e) dalla tabella dei parametri di riscontro della situazione deficitaria strutturale ;
    - f) ultimi bilanci di esercizio approvati dagli organismi partecipati (o indirizzi internet di pubblicazione)";

### visti

- le disposizioni di legge in materia di finanza locale;
- la normativa vigente in materia di Enti locali;
- lo Statuto ed il Regolamento di contabilità dell'Ente;

l'Organo di revisione dichiara di aver predisposto la presente Relazione in conformità di quanto disposto dall'art. 239, del Tuel, seguendo l'iter espositivo descritto nel seguente sommario.

## Sommario

## I) CONTROLLI, ACCERTAMENTI E VERIFICHE EFFETTUATI NEL CORSO DELL'ANNO 2015

1. Controlli iniziali sul bilancio di previsione e documenti allegati e sulle variazioni di bilancio.....	p.	6
2. Tenuta della contabilità e completezza della documentazione .....	p.	7
3. Gestione dei residui e operazione di riaccertamento .....	p.	7
4. Incarichi a pubblici dipendenti .....	p.	12
5. Incarichi a consulenti esterni .....	p.	12
6. Albo beneficiari di provvidenze economiche .....	p.	12
7. Contributi straordinari ricevuti .....	p.	12
8. Amministrazione dei beni .....	p.	12
9. Adempimenti fiscali .....	p.	13
10. Patto di stabilità .....	p.	15
11. Verifiche di cassa .....	p.	17
12. Tempestività dei pagamenti.....	p.	18
13. Referto per gravi irregolarità .....	p.	18
14. Controlli sugli Organismi partecipati.....	p.	18
15. Esternalizzazione di servizi .....	p.	20
16. Controlli in seguito ad attività di collaborazione con l'Organo consiliare .....	p.	20

## II) CONTROLLI PRELIMINARI AL RENDICONTO DELLA GESTIONE

1. Scostamento tra previsione iniziale, definitiva e consuntivo.....	p.	21
2. Evoluzione della gestione di competenza nel triennio 2012- 2014 .....	p.	24
3. Servizi per conto terzi .....	p.	25
4. Tributi comunali.....	p.	27
5. Recupero evasione tributaria.....	p.	33
6. Proventi per collaborazione al recupero dell'evasione fiscale .....	p.	33
7. Proventi contravvenzionali .....	p.	34
8. Contributo per permesso di costruire.....	p.	35
9. Spesa del personale.....	p.	35
10. Contenimento delle spese.....	p.	39
11. Fondo svalutazione crediti .....	p.	40
12. Indebitamento .....	p.	40
13. Debiti fuori bilancio .....	p.	41
14. Entrate e spese correnti avente carattere non ripetitivo e passività e attività potenziali.....	p.	42
15. Servizi pubblici a domanda individuale, servizi produttivi e altri servizi.....	p.	43
16. Verifica dei parametri di deficitarietà.....	p.	44
17. Pronuncia specifica da parte della Corte dei conti .....	p.	44

III) ATTESTAZIONE SULLA CORRISPONDENZA DEL RENDICONTO ALLE  
RISULTANZE DELLA GESTIONE

1. Conto del bilancio: risultato della gestione finanziaria .....	p.	45
1.1 Quadro generale riassuntivo.....	p	45
1.2 Equilibri della gestione di competenza .....	p.	46
1.3 Risultato d'amministrazione.....	p.	47
1.4 Risultato di cassa .....	p.	48
2. Conto economico .....	p.	50
3. Conto del patrimonio.....	p.	52
4. Prospetto di conciliazione .....	p.	54
5. Relazione illustrativa della Giunta .....	p.	54
6. Referto del controllo di gestione .....	p.	55
7. Rilievi considerazioni e proposte.....	p.	56





## I) CONTROLLI, ACCERTAMENTI E VERIFICHE EFFETTUATI NEL CORSO DELL'ANNO 2015

### 1. Controlli iniziali sul bilancio di previsione e documenti allegati e sulle variazioni di bilancio

L'Organo di revisione, ai sensi dell'art. 239, comma 1, lett. b), del Tuel, ha espresso un parere *favorevole*, sulla congruità, coerenza e attendibilità delle previsioni di bilancio (annuale e pluriennale), dei programmi e progetti.

Detto parere ha tenuto di conto:

- delle disposizioni di legge in materia di finanza locale;
- dello statuto ed il regolamento di contabilità dell'Ente;
- del parere espresso ai sensi dell'art. 153, del Tuel, del Responsabile del Servizio finanziario;
- delle variazioni rispetto all'anno precedente;
- del Principio contabile applicato della programmazione Allegato n. 4/1 del d. lgs. n. 118/11;
- del Principio contabile applicato concernente la contabilità finanziaria allegato n. 4/2 del d. lgs. n. 118/11;
- dei parametri di deficitarietà strutturale stabiliti con Decreto Ministero dell'Interno (art. 242, comma 2, del Tuel).

Il bilancio di previsione 2015 e i relativi allegati, tra cui il Parere dell'Organo di revisione, sono stati approvati dal Consiglio comunale in data 25 agosto 2015 con deliberazione n. 97.

In seguito, nel corso dell'esercizio, l'Organo di revisione, con verbale n. 186 del 30 novembre 2015, ha espresso parere sulle variazioni al bilancio di previsione suddetto (art. 239, comma 1, lett. b), n. 2, Tuel), rilevando:

- la non conformità al principio di attendibilità, coerenza e di congruità con particolare riferimento all'adeguatezza delle risorse accantonate e raccomandando di approvare al più presto il bilancio di previsione 2016-2018;
- d'attivare al più presto la procedura di riconoscimento del debito fuori bilancio e a reperire la risorsa necessaria in riferimento alla sentenza n. 971/2015 della Corte di Appello di Ancona di condanna al pagamento da parte del Comune per risarcimento danni a favore della Impresa Penzi Spa.

In relazione alla salvaguardia degli equilibri prevista dall'art. 193, del Tuel, l'Organo di Revisione dà atto che l'Ente ha provveduto alla verifica degli equilibri sia della gestione di competenza che della gestione dei residui e l'esito di tale operazioni è riassunto nella Delibera n. 141 del 30 novembre 2015.,

Il Consiglio Comunale con delibera n. 125 del 29 ottobre 2015, ha ritenuto opportuno, al fine di consentire alla struttura comunale la completa attuazione ed implementazione dei necessari strumenti procedurali, operativi ed organizzativi finalizzati ad una corretta applicazione dei nuovi principi contabili, avvalersi della facoltà concessa dalla normativa sopra richiamata di rinviare all'anno 2016 • l'adozione del piano dei conti integrato;• l'adozione dei principi applicati alla contabilità economico-patrimoniale ed il conseguente affiancamento della contabilità economico-patrimoniale alla contabilità finanziaria del D.lgs 118/2011;• l'adozione del bilancio consolidato

## 2. Tenuta della contabilità e completezza della documentazione

L'Organo di revisione, durante l'esercizio 2015, ha espletato, mediante controlli a campione, tutte le funzioni obbligatorie previste dall'art. 239, del Tuel.

In particolare, l'attività di controllo è stata rivolta principalmente a verificare la regolarità, mediante controlli a campione, delle procedure di entrata e di spesa secondo quanto previsto dal Principio contabile concernente la contabilità finanziaria (All. n. 4/2 del Dlgs. n. 118/11).

Tali verifiche sono state eseguite confrontando le entrate e le spese nelle loro varie fasi di accertamento/impegno, riscossione/pagamento, per garantire la salvaguardia degli equilibri di bilancio ed evidenziare le eventuali discordanze fra quanto previsto e quanto accertato/impegnato e tra quanto accertato o impegnato e quanto riscosso/pagato.

In particolare, l'Organo di revisione ha verificato che l'accertamento, prima fase di gestione dell'entrata, sia stato assunto sulla base di idonea documentazione, che esista la ragione del credito e un idoneo titolo giuridico, sia stato individuato il creditore, quantificata la somma da incassare e fissata la relativa scadenza.

Tenuto conto di quanto sopra l'Organo di revisione, nel corso dell'esercizio, ha provveduto, anche con controlli a campione:

- a verificare che l'attività di accertamento delle singole entrate sia stata effettuata correttamente, nei tempi e nei modi previsti;
- a monitorare l'andamento complessivo delle entrate, al fine di tenere sotto controllo gli equilibri generali del bilancio, che potevano risultare compromessi in presenza di entrate tendenzialmente inferiori a quanto previsto inizialmente.

Anche per quanto riguarda le spese, l'Organo di revisione ha verificato che le stesse siano state effettuate sulla base dell'esistenza di un idoneo impegno contabile, registrato sul competente intervento o capitolo del bilancio di previsione, a seguito di obbligazione giuridicamente perfezionata dopo aver determinato la somma da pagare, il soggetto creditore e la ragione del credito.

L'Organo di revisione, nel corso dell'esercizio ed in sede di esame del rendiconto, anche mediante verifiche a campione, ha potuto constatare che:

- sia i mandati di pagamento che le reversali d'incasso, trovano corrispondenza nell'opportuna giustificazione di spesa o di entrata (fatture, contratti, partitari, ruoli, ecc.);
- gli acquisti di beni e servizi sono stati effettuati nel rispetto delle procedure previste dalle norme;
- *sono* stati rispettati i principi e i criteri disposti dagli artt. 179, 183, 189, 190, del Tuel, con riferimento alla determinazione dei residui attivi e passivi formati nell'esercizio 2015;
- le rilevazioni della contabilità finanziaria *sono* state eseguite in ordine cronologico, con tempestività ed in base a idonea documentazione debitamente controllata;
- i libri contabili sono stati tenuti nel rispetto della normativa in vigore;
- sono state trasmesse nei rispettivi termini, con la sottoscrizione dell'Organo di revisione, le certificazioni relative al bilancio di previsione 2015 ed al rendiconto 2014.

## 3. Gestione dei residui e operazione di riaccertamento ordinario

La gestione dei residui misura l'andamento e lo smaltimento dei residui relativi agli esercizi precedenti e, nella fase successiva alla chiusura di ogni esercizio, è rivolta principalmente al riscontro dell'avvenuto riaccertamento ordinario degli stessi, verificando se sussistono ancora le condizioni per un loro mantenimento, ovvero la cancellazione o la reimputazione in base all'esigibilità dell'obbligazione.

Il comune ha provveduto, prima dell'inserimento nel Conto del bilancio, al riaccertamento ordinario dei residui attivi e passivi formati nelle gestioni 2015 e precedenti, ai sensi e per gli effetti dell'art. 228, comma 3, del Tuel.

La suddetta norma dispone infatti che ogni anno, "prima dell'inserimento nel conto del bilancio dei residui attivi e passivi l'Ente Locale provvede all'operazione di riaccertamento degli stessi, consistente nella revisione delle ragioni del mantenimento in tutto o in parte dei residui".

L'esito di tale riaccertamento risulta dalla delibera di Giunta n. 42 del 12 aprile 2016, nella quale, si prende atto dei risultati delle verifiche effettuate con Determinazioni dai Responsabili dei Servizi comunali.

#### Gestione dei residui attivi e verifica in ordine alla loro esigibilità

L'Organo di revisione dà atto che la gestione complessiva dei residui attivi è influenzata anche dalle entrate accertate nella competenza 2015 ma non riscosse al 31 dicembre, e che la suddetta gestione presenta le seguenti risultanze:

- ✓ Le entrate correnti accertate nella competenza 2015 sono state riscosse per una percentuale del 85,71%;
- ✓ Le entrate in conto capitale accertate nella competenza 2015 sono state riscosse per una percentuale pari al 62,00;
- ✓ I residui attivi mantenuti in occasione del riaccertamento straordinario, relativi al 2014 e agli anni precedenti, risultano così smaltiti:

Tipologia Residui	Importo
Incassati	5.531.425,35
Riportati	6.943.127,45
Eliminati	3.170.792,55
<b>Totale</b>	<b>15.645.345,35</b>

- ✓ l'entità complessiva dei residui attivi passa da € 15.645.345,35 al 31 dicembre 2014 a € 6.943.127,45 al 31 dicembre 2015.

I minori residui attivi discendono da:

#### *Insussistenze dei residui attivi*

Gestione corrente non vincolata	366.145,04
Gestione corrente vincolata	0,00
Gestione in conto capitale vincolata	0,00
Gestione in conto capitale non vincolata	2.564.419,51
Gestione servizi c/terzi	941,01
<b>MINORI RESIDUI ATTIVI</b>	<b>€ 2.931.505,56</b>
<i>Residui reimputati in conto capitale</i>	<b>€ 251.825,19</b>

I maggiori residui attivi derivano da:

Gestione corrente non vincolata	12.093,79
Gestione corrente vincolata	0,00
Gestione in conto capitale vincolata	0,00
Gestione in conto capitale non vincolata	444,41
Gestione servizi c/terzi	0,00
<b>MAGGIORI RESIDUI ATTIVI</b>	<b>€ 12.538,20</b>

<b>MINORI RESIDUI ATTIVI</b>	<b>€ 2.931.505,56</b>
------------------------------	-----------------------

<i>Residui reimputati in conto capitale</i>	€ 251.825,19
<b>MAGGIORI RESIDUI ATTIVI</b>	€ 12.538,20
<b>Totale residui eliminati</b>	€ 3.170.792,55

✓ L'entità complessiva dei residui passivi passa da Euro 17.647.902,31 al 31 dicembre 2014 a Euro 5.177.957,95 al 31 dicembre 2015.

I minori residui passivi discendono da:

<i>Insussistenze dei residui passivi</i>	
	<i>Insussistenze</i>
Gestione corrente non vincolata	€ 761.824,11
Gestione corrente vincolata	
Gestione in conto capitale vincolata	
Gestione in conto capitale non vincolata	€ 2.227.934,35
Gestione servizi c/terzi	
<b>MINORI RESIDUI PASSIVI</b>	€ 2.989.758,46
FPV	€ 2.789.722,56
<b>TOTALE</b>	€ 5.779.481,02

L'Organo di revisione ha, altresì, verificato che non esistano residui passivi del Titolo II non movimentati da oltre 3 esercizi per i quali non vi sia stato affidamento dei lavori.

*Movimentazione nell'anno 2015 dei soli residui attivi costituiti in anni precedenti il 2011*

<b>Residui formati in anni precedenti al 2010</b>	<b>TITOLO I</b>	<b>TITOLO III</b>	<b>TITOLO VI (escluso depositi cauzionali)</b>
Residui rimasti da riscuotere al 31 dicembre 2014	1.969.369,79	1.728.957,12	93.164,88
Residui riscossi	788.100,64	993.011,63	83.122,83
Residui stralciati o cancellati	-44.942,26	-50.884,00	-941,01
Residui da riscuotere 31 dicembre 2015	1.136.326,89	685.061,49	9.101,04

Dettaglio gestione contabile inerente ai residui attivi antecedenti al 2011, iscritti in contabilità mediante ruoli:

	Euro
Somme iscritte a ruolo al 1° gennaio 2015 provenienti da anni ante - 2011	€ 12.727,87
Di cui:	
<i>Somme riscosse nell'anno 2015 per residui ante - 2011</i>	€ 11.720,92
<i>Sgravi richiesti nell'anno 2015 per residui ante - 2011</i>	0,00
<i>Somme conservate al 31 dicembre 2015</i>	€ 1.006,95

Analisi "anzianità" dei residui attivi e passivi<sup>1</sup>

Residui	Esercizi precedenti	2011	2012	2013	2014	2015	Tot.
attivi Tit. I (A)	€ -	€ -	€ -	€ 560.859,47	€ 575.467,42	€ 1.960.861,65	€ 3.097.188,54
di cui F.S.R o F.S.:	-----	-----	€ -	€ -	€ -	€ -	€ -
attivi Tit. II (B)	€ 25.231,55	€ 40.000,00	€ 15.000,00	€ 191.174,32	€ 151.607,65	€ 1.209.686,05	€ 1.632.699,57
attivi Tit. III (C)	€ 92.112,92	€ 2.093,41	€ 83.261,15	€ 279.592,64	€ 228.001,37	€ 631.902,31	€ 1.316.963,80
<b>Totale residui attivi di parte corrente (E= A+B+C)</b>	<b>€ 117.344,47</b>	<b>€ 42.093,41</b>	<b>€ 98.261,15</b>	<b>€ 1.031.626,43</b>	<b>€ 955.076,44</b>	<b>€ 3.802.450,01</b>	<b>€ 6.046.851,91</b>
attivi Tit. IV (F)	€ 243.677,72	€ 3.408.190,57	€ 29.961,61	€ 185.866,11	€ 631.637,08	€ 789.529,99	€ 5.288.863,08
attivi Tit. V (G)	€ -	€ -	€ -	€ -	€ 190.574,42	€ -	€ 190.574,42
<b>Totale residui attivi di parte capitale (H= F+ G)</b>	<b>€ 243.677,72</b>	<b>€ 3.408.190,57</b>	<b>€ 29.961,61</b>	<b>€ 185.866,11</b>	<b>€ 822.211,50</b>	<b>€ 789.529,99</b>	<b>€ 5.479.437,50</b>
attivi Tit VI (I)	€ 8.000,39	€ 541,66	€ 205,00	€ 119,00	€ 234,99	€ 2.923,70	€ 12.024,74
<b>Totale Attivi (L=E+H+I)</b>	<b>€ 369.022,58</b>	<b>€ 3.450.825,64</b>	<b>€ 128.427,76</b>	<b>€ 1.217.611,54</b>	<b>€ 1.777.522,93</b>	<b>€ 4.594.903,70</b>	<b>€ 11.538.314,15</b>
passivi Tit. I (M)	€ 247.414,92	€ 42.778,40	€ 1.874,50	€ 231.671,88	€ 606.688,79	€ 4.441.008,24	€ 5.571.436,73
passivi Tit. II (N)	€ 187.711,33	€ 3.524.853,55	€ -	€ 86.798,42	€ 117.752,98	€ 507.083,58	€ 4.424.199,86
passivi Tit. III (O)	€ -	€ -	€ -	€ -	€ -	€ -	€ -
passivi Tit. IV (P)	€ 35.601,17	€ 4.100,06	€ 22.676,75	€ 17.859,80	€ 50.175,40	€ 589.377,24	€ 719.790,42
<b>Totale Passivi (Q=M+N+O+P)</b>	<b>€ 470.727,42</b>	<b>€ 3.571.732,01</b>	<b>€ 24.551,25</b>	<b>€ 336.330,10</b>	<b>€ 774.617,17</b>	<b>€ 5.537.469,06</b>	<b>€ 10.715.427,01</b>

Full

Ai fini di una maggior completezza d'informazione, nelle tabelle che seguono, si evidenzia l'evoluzione, negli anni, dei residui relativi a voci particolarmente significative:

Residui attivi	Esercizi Precedenti	2011	2012	2013	2014	2015	Totale
Tarsu	€ -	€ -	€ -	€ -	€ 20.818,50	€ 242.494,20	€ 263.312,70
Tares	€ -	€ -	€ -	€ 420.021,12	€ -	€ -	€ 420.021,12
Tari	€ -	€ -	€ -	€ -	€ 387.977,19	€ 485.462,13	€ 873.439,32
Proventi acquedotto	€ -	€ -	€ -	€ -	€ -	€ -	€ -
Canoni di depurazione	€ -	€ -	€ -	€ -	€ -	€ -	€ -
Fitti attivi	€ 1.668,42	€ 1.991,71	€ 1.637,88	€ 16.799,17	€ 24.818,30	€ 39.141,54	€ 86.057,02
Fitti attivi				€ 105,36	€ 8.958,96		€ 9.064,32
Sanzioni per violazione codice della strada	€ -	€ -	€ -	€ 76.082,29	€ 110.503,51	€ 189.742,67	€ 376.328,47

Residui passivi	Esercizi Precedenti	2011	2012	2013	2014	2015	Totale
di cui per canoni di depurazione ancora da versare	0	0	0	0	0	0	0

Residui attivi Titolo II	Esercizi Precedenti	2011	2012	2013	2014	2015	Totale
Contributi e trasferimenti correnti dallo Stato	€ -	€ -	€ -	€ 16.352,18	€ -	€ 20.930,82	€ 37.283,00
Contributi e trasferimenti correnti dalla Regione	€ 25.231,55	€ 40.000,00	€ 15.000,00	€ 125.000,00	€ 51.217,24	€ 616.174,78	€ 872.623,57

Residui attivi Titolo IV	Esercizi Precedenti	2011	2012	2013	2014	2015	Totale
Trasferimenti di capitale dallo Stato	€ 49.579,34						€ 49.579,34
Trasferimenti di capitale dalla Regione	€ 135.121,98	€ 3.347.857,44	€ 29.961,61	€ 116.787,87	€ 603.267,94	€ 628.504,25	€ 4.861.501,09

#### 4. Incarichi a pubblici dipendenti

L'Organo di revisione prende atto che:

- *è stata inoltrata* al Dipartimento della Funzione Pubblica comunicazione degli incarichi conferiti o autorizzati, anche a titolo gratuito, ai propri dipendenti, nel termine di 15 giorni dal conferimento o dall'autorizzazione, con indicazione dell'oggetto dell'incarico e del compenso lordo, ove previsto (art. 53, comma 12, Dlgs. n. 165/01);
- *è stata inoltrata* al Dipartimento della Funzione Pubblica comunicazione, in via telematica entro il 30 giugno 2015, dei compensi percepiti dai propri dipendenti relativi all'anno 2014, erogati dall'Ente o della cui erogazione l'Ente abbia avuto comunicazione da soggetti pubblici o privati (art. 53, comma 13, Dlgs. n. 165/01);

#### 5. Incarichi a consulenti esterni

L'Organo di revisione prende atto che nel corso dell'anno 2015 non stati dati incarichi a consulenti esterni.

#### 6. Albo beneficiari di provvidenze economiche

L'Organo di revisione attesta che l'Ente *ha provveduto*, all'aggiornamento dei soggetti a cui sono stati erogati nell'esercizio 2015, contributi, sovvenzioni, crediti, sussidi e altri benefici di natura economica ai sensi degli artt. 1 e 2, del d.p.r. n. 118/00 e che il relativo Albo è stato reso pubblico nel periodo dal due aprile 2015 al due maggio 2015, assicurando l'accesso anche per via telematica allo stesso.

Per ciascun soggetto beneficiario *è stata* anche indicata la disposizione di Legge sulla base della quale hanno avuto luogo le erogazioni.

#### 7. Contributi straordinari ricevuti

L'Organo di revisione attesta che l'Ente non ha ricevuto erogazioni di contributi straordinari.

#### 8. Amministrazione dei beni

E' stato verificato che l'Ente Locale, con Deliberazione n.95 del 25 agosto 2015, ha approvato il "*Piano delle alienazioni e valorizzazioni immobiliari*".

L'Ente non ha adottato "Piani triennali" di cui all'art. 2 comma 597 Legge 24 dicembre 2007 n. 244 per contenere le spese di funzionamento delle proprie strutture organizzative, definendone solo i criteri di razionalizzazione spesa con delibera di Giunta n. 184 del 16 luglio 2009.

## 9-Adempimenti fiscali

Per quanto riguarda:

- **gli obblighi del sostituto d'imposta**, l'Organo di revisione ha verificato che:
  - è stato presentato il Modello 770, controfirmato dal Presidente dell'Organo di revisione e dai due membri effettivi, per via telematica entro il termine previsto;
  - sono state consegnate ai soggetti interessati le certificazioni dei vari redditi di lavoro entro il 28 febbraio 2016, elaborate sulla base del nuovo Modello CU 2016;
  - è stato presentato all'Agenzia delle Entrate entro il 7 marzo 2016 il nuovo Modello CU 2016, di certificazione delle ritenute dei vari redditi di lavoro (incluso il lavoro autonomo) versate nell'anno 2015, contenente anche novità riferite a ritenute su esproprie e pignoramento di crediti;
  
- **la contabilità Iva**, l'Organo di revisione ha verificato che:
  - l'Ente ha provveduto alle liquidazioni mensili o trimestrali, tenendo conto delle novità in materia di *split payment* e *reverse charge*, introdotte dal comma 629 della Legge di Stabilità 2015 e del corretto recepimento delle stesse da parte dei programmi *software*, anche nell'ottica della determinazione del saldo Iva anno 2015, del pro-rata effettivo anno 2015 e della Dichiarazione Iva 2016, in scadenza il 30 settembre 2016;
  - è stata presentata telematicamente, in data 29.09.2015, la Dichiarazione annuale per l'esercizio 2014.
  - nelle rettifiche degli impegni o degli accertamenti, ai fini della compilazione del Conto economico e del Conto patrimoniale, si è tenuto conto dell'Iva a credito o a debito verso l'Erario;
  - nella contabilità finanziaria dell'Ente sono evidenziate in maniera esplicita le risorse e gli interventi che sono qualificabili come "rilevanti ai fini Iva".  
Viene dato atto inoltre che il Comune, per quanto riguarda le attività considerate rilevanti ai fini dell'Imposta, *ha optato* per la tenuta della contabilità separata ai sensi dell'art. 36, comma 3, del Dpr. n. 633/72;
  - è stato applicato correttamente lo *split payment* di cui all'art. 17-ter, del Dpr. n. 633/72 (introdotto dal comma 629 della Legge di Stabilità 2015 - Legge n. 190/14, attuato dal Dm. 23 gennaio 2015 e illustrato dalla Circolare AdE n. 15/E del 2015) alle fatture d'acquisto rilevanti ai fini commerciali, operando regolarmente la registrazione in contabilità Iva al momento della ricezione o pagamento con contestuale annotazione delle fatture d'acquisto nelle vendite/corrispettivi secondo quanto stabilito dal Dm. 23 gennaio 2015;
  - è stato applicato correttamente il *reverse charge* di cui all'art. 17, comma 6, del Dpr. n. 633/72 (modificato dal comma 629 della Legge di Stabilità 2015 - Legge n. 190/14, ed illustrato dalle Circolari AdE n. 14/E e n. 37/E del 2015) alle fatture d'acquisto rilevanti ai fini commerciali, riferite a forniture ricadenti nella suddetta norma operate su edifici pubblici operando regolarmente la registrazione in contabilità Iva al momento della ricezione con integrazione dell'Iva nelle fatture d'acquisto e registrazione di operazioni di segno contrario nelle vendite/corrispettivi;
  - dal 31 marzo 2015 è stata verificata la corretta rilevazione delle fatture d'acquisto in formato elettronico, di cui all'art. 6, comma 3, del Decreto Mef n. 55/13;
  - è stata verificata la corretta rilevazione di eventuali fatture di vendita in formato elettronico (ed in *split payment* o *reverse charge*) se emesse verso altre P.A. centrali (fin dal 6 giugno 2014, es. istituti scolastici statali, prefettura, ministero dell'interno, con specifico riferimento ad esempio ai fitti attivi);



- *l'Irap*, l'Organo di revisione dà atto che:

- è stata effettuata l'opzione *ex art. 10-bis*, comma 2, del Dlgs. n. 446/97, e che nella determinazione dell'Imposta da pagare è stato provveduto allo scomputo dalla base imponibile, sia retributiva che commerciale, delle spese, Inail compresa, per i disabili individuati come tali ai sensi dell'art. 1, della Legge n. 68/99;
- a seguito dell'opzione esercitata l'Ente Locale:
  1. ha seguito le disposizioni dettate dall'art. 1, comma 2, del Dpr. n. 441/97, sui "comportamenti concludenti", secondo le quali l'opzione deve essere esercitata con apposita determinazione del Dirigente o Responsabile del servizio, entro i termini del primo versamento mensile;
  2. è stata valutata la convenienza ad optare per uno o più servizi rilevanti ai fini Iva per la determinazione della base imponibile con i criteri del valore della produzione netta;
  3. unitamente alla convenienza è stata valutata la possibilità operativa di pervenire alla determinazione del Conto economico del servizio o dei servizi, classificato ai sensi dell'art. 2425, del Cc., ai fini della determinazione della base imponibile;
  4. l'opzione espressa nell'esercizio precedente è stata segnalata nel quadro VO della Dichiarazione annuale Iva;
  5. si è tenuto conto che l'opzione esercitata nel passato vincola l'Ente per un triennio;
  6. ai fini Iva le attività optate sono rilevate con contabilità separata *ex art. 36, del Dpr. n. 633/72*;
  7. per annotare le operazioni che generano elementi positivi e negativi di reddito rilevanti ai fini della quantificazione della base imponibile Irap si utilizza uno dei seguenti sistemi:
    - a) scritture contabili ai fini Iva, rettifiche ed integrate;
    - b) prospetto di conciliazione del servizio o dei servizi<sup>2</sup>;
    - c) contabilità analitica del servizio o dei servizi.

L'Organo di revisione, inoltre, ha verificato che:

- è stata ridotta nel corso dell'esercizio o in sede di Dichiarazione annuale Irap 2014, Modello IQ "Amministrazioni ed enti pubblici", la base imponibile di entrambi i metodi di calcolo (quello "retributivo" *ex art. 10-bis, comma 1, Dlgs. n. 446/97*, e quello "contabile" *ex art. 10-bis, comma 2, del citato Dlgs. n. 446/97*) di un ammontare pari alle spese sostenute per il personale assunto con contratto di formazione-lavoro e di apprendistato (*art. 11, Dlgs. n. 446/97*);
- è stata presentata in data 30.09.2015 per via telematica la Dichiarazione annuale Irap 2014 su Modello IQ "Amministrazioni ed Enti pubblici" entro il termine del 30 settembre (*art. 17, Dpr. n. 435/01, modificativo degli artt. 2e 3, del Dpr. n. 322/98*).

## 10-Patto di stabilità 2015

L'Organo di revisione ricorda che la disciplina 2015 sul Patto di stabilità interno degli Enti Locali trova riferimento nell'art. 31, della Legge n. 183/11, come modificato ed integrato dalla Legge n. 190/14 ("Legge di stabilità"). Sono soggetti alla disciplina sul Patto di Stabilità tutte le Province e i Comuni con popolazione superiore a 1.000 abitanti.

Ai fini della determinazione dello specifico obiettivo di saldo finanziario, le Province e i Comuni con popolazione superiore a 1.000 abitanti applicano, alla media della spesa corrente registrata negli anni 2010-2012 risultante dai certificati di conto consuntivo, per gli anni dal 2015 al 2018, le seguenti percentuali: per le Province le percentuali sono il 17,20% per l'anno 2015 e il 18,03% per gli anni 2016, 2017 e 2018; per i Comuni con popolazione superiore a 1.000 abitanti le percentuali sono il 8,60% per l'anno 2015 e il 9,15% per gli anni 2016, 2017 e 2018.

Il saldo finanziario tra entrate finali e spese finali calcolato in termini di competenza mista è costituito dalla somma algebrica degli importi risultanti dalla differenza tra accertamenti e impegni, per la parte corrente, e dalla differenza tra incassi e pagamenti, per la parte in conto capitale, al netto delle entrate derivanti dalla riscossione di crediti e delle spese derivanti dalla concessione di crediti, come riportati nei certificati di conto consuntivo. Nel saldo rilevano gli stanziamenti di competenza del Fondo crediti di dubbia esigibilità, quelli della competenza e non gli importi accantonati nel risultato di amministrazione.

Sulla base delle informazioni relative al valore degli accantonamenti effettuati sul Fondo crediti di dubbia esigibilità per l'anno 2015 acquisite con specifico monitoraggio, le percentuali dell'anno 2015 possono essere modificate.

Ai fini del concorso al contenimento dei saldi di finanza pubblica, gli Enti devono conseguire un saldo finanziario in termini di competenza mista non inferiore al valore come sopra individuato, diminuito di un importo pari alla riduzione dei trasferimenti di cui all'art. 14, comma 2, del D.L. n. 78/10.

Le Regioni possono autorizzare gli Enti Locali del proprio territorio a peggiorare i loro saldi obiettivo per consentire un aumento dei pagamenti in conto capitale di pari importo. Ai fini della rideterminazione degli obiettivi di cui sopra, gli Enti Locali comunicano gli spazi finanziari di cui necessitano per effettuare pagamenti in conto capitale ovvero gli spazi finanziari che sono disposti a cedere. Entro il termine del 30 aprile, le Regioni comunicano agli Enti Locali interessati i saldi obiettivo rideterminati e al Mef, con riferimento a ciascun Ente Locale e alla Regione stessa, gli elementi informativi occorrenti per la verifica del mantenimento dell'equilibrio dei saldi di finanza pubblica. Le Regioni entro il 15 settembre possono procedere alla rimodulazione dei saldi obiettivo esclusivamente per consentire un aumento dei pagamenti in conto capitale, rideterminando contestualmente e in misura corrispondente i saldi obiettivo dei restanti Enti Locali della Regione ovvero l'obiettivo di saldo tra entrate finali e spese finali in termini di cassa della Regione stessa. Ogni Regione, entro il termine perentorio del 30 settembre, definisce e comunica ai rispettivi Enti Locali i nuovi obiettivi di saldo assegnati e al Mef, con riferimento a ciascun Ente Locale e alla regione stessa. Agli Enti Locali che cedono spazi finanziari è riconosciuta, nel biennio successivo, una modifica migliorativa del loro saldo obiettivo, commisurata al valore degli spazi finanziari ceduti, fermo restando l'obiettivo complessivo a livello regionale. Agli Enti Locali che acquisiscono spazi finanziari, nel biennio successivo, sono attribuiti saldi obiettivo peggiorati per un importo complessivamente pari agli spazi finanziari acquisiti. La somma dei maggiori spazi finanziari concessi e attribuiti deve risultare, per ogni anno di riferimento, pari a zero.

Per il monitoraggio degli adempimenti relativi al Patto di stabilità interno le Province e i Comuni trasmettono semestralmente al Mef - Dipartimento della Ragioneria generale dello Stato le informazioni riguardanti le risultanze in termini di competenza mista, attraverso un prospetto e con le modalità definiti con apposito Decreto.

Ai fini della verifica del rispetto degli obiettivi del Patto di stabilità interno, gli Enti Locali sono tenuti a inviare, entro il termine perentorio del 31 marzo dell'anno successivo a quello di riferimento, al Mef - Dipartimento della RgS., una certificazione del saldo finanziario in termini di competenza mista conseguito, firmata digitalmente dal rappresentante legale, dal responsabile del servizio finanziario e dall'Organo di revisione economico-finanziaria. Nel caso in cui la certificazione, sebbene in ritardo, sia trasmessa entro 60 giorni dal termine stabilito per l'approvazione del conto consuntivo e attesti il

rispetto del Patto di stabilità interno, si applicano le sole sanzioni in tema di spesa di personale. Decorsi 60 giorni dal termine stabilito per l'approvazione del rendiconto di gestione, in caso di mancata trasmissione da parte dell'Ente Locale della certificazione, l'Organo di revisione economico-finanziaria, in qualità di commissario *ad acta*, provvede ad assicurare l'assolvimento dell'adempimento e a trasmettere la predetta certificazione entro i successivi 30 giorni. Sino alla data di trasmissione da parte del commissario *ad acta* le erogazioni di risorse o trasferimenti da parte del Ministero dell'Interno sono sospese. Decorsi 60 giorni dal termine stabilito per l'approvazione del rendiconto di gestione, l'Ente Locale è tenuto ad inviare una nuova certificazione, a rettifica della precedente, se rileva, rispetto a quanto già certificato, un peggioramento del proprio posizionamento rispetto all'obiettivo del Patto di stabilità interno.

Ricordiamo le sanzioni per l'Ente Locale che non consegue l'obiettivo del Patto di stabilità interno da applicarsi nell'anno successivo:

- riduzione del Fondo sperimentale di riequilibrio o del Fondo perequativo in misura pari alla differenza tra il risultato registrato e l'obiettivo programmatico predeterminato;
- impossibilità d'impegnare spese correnti in misura superiore all'importo annuale medio dei corrispondenti impegni effettuati nell'ultimo triennio;
- impossibilità a ricorrere all'indebitamento per gli investimenti;
- impossibilità di procedere ad assunzioni di personale a qualsiasi titolo e con qualsivoglia tipologia contrattuale;
- rideterminazione delle indennità di funzione e dei gettoni di presenza indicati nell'art. 82, del Tuel, con una riduzione del 30% rispetto all'ammontare risultante alla data del 30 giugno 2010.

I contratti di servizio e gli altri atti posti in essere dagli Enti Locali che si configurano elusivi delle regole del Patto di stabilità interno sono nulli. Qualora le Sezioni giurisdizionali regionali della Corte dei conti accertino che il rispetto del Patto di stabilità interno è stato artificialmente conseguito mediante una non corretta imputazione delle entrate o delle uscite ai pertinenti capitoli di bilancio o altre forme elusive, le stesse irrogano, agli amministratori che hanno posto in essere atti elusivi, la condanna ad una sanzione pecuniaria fino ad un massimo di 10 volte l'indennità di carica percepita al momento di commissione dell'elusione e, al responsabile del servizio economico-finanziario, una sanzione pecuniaria fino a 3 mensilità del trattamento retributivo, al netto degli oneri fiscali e previdenziali.

L'Organo di revisione evidenzia:

- che dal saldo finanziario di competenza mista devono essere escluse tutte le voci tassativamente previste dalla normativa vigente;
  - che l'art. 31, comma 23, della "*Legge di stabilità 2012*" stabilisce che gli Enti Locali istituiti a decorrere dall'anno 2011 a seguito di fusione sono soggetti alla disciplina del Patto di stabilità interno dal quinto anno successivo a quello della loro istituzione;
  - che ai fini della verifica del rispetto degli obiettivi del Patto di stabilità interno, ciascuno degli Enti con più di 1.000 abitanti è tenuto a inviare entro il termine perentorio del 31 marzo 2016, al Ministero dell'Economia e delle Finanze - Dipartimento della Ragioneria generale dello Stato, una certificazione del saldo finanziario in termini di competenza mista conseguito nell'anno 2015, firmata digitalmente, dal rappresentante legale, dal responsabile del servizio finanziario e dall'Organo di revisione economico-finanziaria.
- Inoltre in base a quanto disposto dall'art. 31, comma 19, della Legge n. 183/11, è previsto anche un monitoraggio semestrale sul rispetto del Patto di stabilità interno che deve essere comunicato in via telematica entro il 31 del mese successivo al semestre di riferimento.
- In entrambi i casi di cui sopra, l'Ente che non trasmette la certificazione nei tempi previsti dalla legge è ritenuto inadempiente al Patto di stabilità interno;
- che in base a quanto disposto dall'art. 1, commi 145, 502 e 521 della Legge n. 190/14, dalle Circolari Rgs n. 8 del 2 febbraio 2015 e n.5 del 10 febbraio 2016, e dell'art. 4, comma 5, del Dl. n. 133/14, che prevedono l'esclusione dal saldo rilevante ai fini della verifica del Patto di stabilità interno dei pagamenti sostenuti nel corso del 2015 per estinguere i debiti di parte capitale certi liquidi ed esigibili;

e dà atto

- che l'Ente ha provveduto a trasmettere via *web* gli obiettivi programmatici annuali e semestrali del Patto di stabilità interno;

Ai fini di rappresentare una visione complessiva dell'andamento della gestione dell'Ente Locale nei riguardi delle norme sul Patto di stabilità, indicare se nei seguenti anni l'Ente ha rispettato o meno gli obiettivi per esso stabiliti:

2011	SI
2012	SI
2013	SI
2014	SI
2015	SI

### 11-Verifiche di cassa

L'Organo di revisione evidenzia che ogni 3 mesi sono state eseguite le verifiche ordinarie di cassa (art. 223, del Tuel) e le verifiche della gestione del servizio di tesoreria e delle gestione degli altri agenti contabili (econo<sup>m</sup>o, consegnatari, delegati speciali, ecc.).

In particolare, durante l'esercizio l'Organo di revisione, per quanto riguarda la gestione di cassa:

- 1) ha individuato tutti gli agenti contabili interni, acquisendo le modalità con le quali si è proceduto ai movimenti delle entrate e dei versamenti eseguiti;
- 2) ha controllato che nessun agente abbia gestito in proprio, anche pro-tempore, le entrate finanziarie utilizzando eventuali c/c postali o libretti bancari;
- 3) ha redatto ogni trimestre un verbale relativo ai movimenti di cassa del Tesoriere e degli altri agenti contabili,
- 4) ha verificato la giacenza di cassa vincolata riconciliando le scritture contabili dell'Ente con quelle del Tesoriere partendo dall'importo della cassa vincolata determinata al 1° gennaio 2015 con Determina del Responsabile dei Servizi Finanziari n. 76 del 23/02/2016.

### 12-Tempestività dei pagamenti

L'Organo di revisione, considerato che l'art. 9, comma 1, lett. a), del DL n. 78/09, convertito con modificazioni nella Legge n. 102/09, ha previsto una serie di adempimenti rivolti ad agevolare pagamenti celeri a favore delle imprese, dà atto che dall'Ente Locale nel corso del 2015 sono state adottate:

- le "*opportune misure organizzative*" per garantire il tempestivo pagamento delle somme dovute per somministrazioni, forniture ed appalti, da pubblicare sul sito *internet* dell'Amministrazione;
- l'"*accertamento preventivo*", a cura de funzionario che adotta provvedimenti che comportano impegni di spesa, della compatibilità del programma dei conseguenti pagamenti con i relativi stanziamenti di bilancio e con le regole di finanza pubblica, con riconoscimento della connessa responsabilità disciplinare ed amministrativa in caso di violazione di legge;
- le "*opportune iniziative, anche di tipo contabile, amministrativo o contrattuale, per evitare la formazione di debiti pregressi*", nel caso in cui lo stanziamento di bilancio, per ragioni sopravvenute, non consenta di far fronte all'obbligo contrattuale;

L'Organo di revisione ha inoltre riscontrato che, alla Relazione al Rendiconto sono stati annessi gli allegati richiesti dall'art 41, c. 1. DL n. 66/2014 conv. dalla Legge n. 89/2014).

Tali allegati sono stati sottoposti a verifica. E' risultato che:

1] sono state rispettate le modalità per il calcolo dell'indicatore annuale di tempestività dei pagamenti, di cui al DPCM 22 Settembre 2014 (GU n. 265 del 14/11/2014),

2] gli allegati sono stati sottoscritti dal Rappresentante Legale dell'Ente e dal Responsabile Finanziario

#### Rapporto pagamenti – Patto di stabilità interno 2015

Dall'analisi degli allegati sopra menzionati e dalla valutazione del sotteso prospetto di calcolo dei tempi medi di pagamento (foglio excel elaborato dalla Ragioneria comunale), l'Organo Revisionale:

► non ha riscontrato elementi per affermare che il rispetto del Patto di Stabilità Interno 2015 è stato influenzato - in maniera determinante – dall'attuazione di particolari misure organizzative contenute nel piano dei pagamenti

### 13- Referto per gravi irregolarità

L'Organo di revisione comunica che, nel corso dell'esercizio, non sono state rilevate gravi irregolarità di gestione, con contestuale denuncia dei responsabili agli Organi giurisdizionali.

### 14- Controlli sugli Organismi partecipati

L'Organo di revisione fa presente:

- che l'Ente nel corso del 2015 con delibera di Consiglio Comunale n. 86 del 30 luglio 2015 ha definito e approvato il "*Piano operativo di razionalizzazione delle Società e delle partecipazioni societarie direttamente o indirettamente possedute*" di cui all'art. 1, commi da 611 a 614, della Legge n. 190/14 ("*Legge di stabilità*"), con cui ha dato conto delle modalità e dei tempi di attuazione e il dettaglio dei risparmi da conseguire entro il 31 dicembre 2015 e che lo stesso, corredato da apposita Relazione tecnica, è stato trasmesso alla competente Sezione regionale di controllo della Corte dei conti e pubblicato sul sito *internet* dell'Amministrazione interessata;

• che nel termine del 31 marzo 2016, alla medesima diramazione regionale della Giustizia contabile, l'Ente *non ha trasmesso* l'ulteriore Relazione che esplica i risultati conseguiti

L'Organo di revisione prende atto che:

- ai sensi e per gli effetti degli artt. 147, comma 2, lett. d) ed e), e 147-quater del Tuel, l'Ente ha implementato un sistema di controllo interno sulle Società partecipate non quotate;

- il predetto controllo interno delle Società è stato affidato a una struttura interna dell'Ente ed ha generato un flusso d'informazioni che ha rilevato i seguenti aspetti: - i rapporti finanziari tra l'Ente partecipante e la Società; - la situazione contabile, gestionale e organizzativa dell'Organismo societario; - il contratto di servizio; la qualità dei servizi; - il rispetto delle norme di legge sui vincoli di finanza pubblica; in funzione delle informazioni così raccolte, la struttura dell'Ente all'uopo costituita ha posto in essere un costante ed effettivo monitoraggio sull'andamento delle Società

- l'Ente ha attivato un monitoraggio costante anche sugli Organismi gestionali esterni diversi dalla Società, sia in funzione di quanto previsto nell'art. 147, comma 2, lett. d), del Tuel, sia per dar corso al controllo sugli equilibri finanziari imposto dall'art. 147-quinquies del Tuel (atteso che l'Ente "*padre*" deve sempre avere cognizione dell'andamento economico-finanziario delle gestioni parallele in funzione degli effetti che possono determinarsi sul proprio bilancio finanziario); il monitoraggio e controllo sui soggetti di cui al punto precedente è stato altresì attuato, nel rispetto del principio di sana gestione, per valutare la permanenza dei presupposti valutativi che hanno determinato la scelta partecipativa iniziale, nonché tempestivi interventi correttivi in relazione ad eventuali mutamenti che intercorrano, nel corso della loro vita, negli elementi originariamente valutati;

L'Organo di revisione attesta:

- che l'Ente *ha rispettato* il disposto normativo contenuto nell'art. 6, comma 19, del DL n. 78/10, convertito con modificazioni dalla Legge n. 122/10, ai sensi del quale è fatto divieto alle Amministrazioni pubbliche inserite nell'elenco Istat (Enti Locali compresi), di effettuare aumenti di capitale, trasferimenti straordinari, aperture di credito o rilasciare garanzie a favore di Società partecipate che per 3 esercizi consecutivi abbiano registrato perdite o che abbiano utilizzato riserve disponibili a copertura di perdite anche infrannuali. Mentre, ai sensi dell'art. 2447 del CC., è sempre ammessa la possibilità di reintegrare il capitale sociale che per effetto di perdite sia sceso al di sotto del limite legale. La disposizione non trova applicazione in caso di partecipazione in Società quotate e sono comunque fatti salvi i trasferimenti effettuati in base a convenzioni, contratti di servizio o di programma per lo svolgimento dei servizi di pubblico interesse affidati ovvero per la realizzazione di investimenti. Solo in caso di circostanze urgenti ed al fine di garantire la continuità del servizio, l'Amministrazione interessata può provvedere ai suddetti interventi, previa autorizzazione, rilasciata con Dpcm. soggetto a registrazione presso la Corte dei conti;
- che l'Ente *ha provveduto* alla pubblicazione sul proprio sito internet dei dati di cui all'art. 1, comma 735, della Legge n. 296/06. ("Finanziaria"), il quale dispone che gli incarichi di amministratore delle Società partecipate totalmente anche in via indiretta da Enti Locali, nonché delle Società a partecipazione mista di Enti Locali e altri soggetti pubblici e privati, conferiti da soci pubblici e i relativi compensi devono essere pubblicati nell'albo e nel sito informatico dei soci pubblici a cura del responsabile individuato da ciascun Ente (la pubblicità è soggetta ad aggiornamento semestrale);
- che l'Ente - in virtù dell'art. 3, comma 1, del Decreto 25 gennaio 2015 emanato dal Mef in attuazione dell'art. 17, commi 3 e 4, del DL n. 90/2014, convertito con modificazioni dalla Legge n. 114/14 - *ha provveduto* ad effettuare, per ogni Società o Ente di diritto pubblico o privato, partecipato direttamente o indirettamente (o in cui nomina propri rappresentanti anche senza detenere quote di partecipazioni), la comunicazione dei seguenti dati:  
le informazioni di cui all'art. 60, comma 3, del Dlgs. n. 165/01
  - costo annuo del personale;
  - le informazioni relative alle partecipazioni in società ed enti di diritto pubblico e di diritto privato detenute direttamente o indirettamente dalle PA inserite nell'elenco Istat;
- che l'Ente ha adempiuto all'obbligo di pubblicazione dei dati relativi agli Enti pubblici vigilati, e agli Enti di diritto privato in controllo pubblico, nonché alle partecipazioni in Società di diritto privato ai sensi dell'art. 22, Dlgs. n. 33/2013;
- che l'Ente *ha rispettato* i vincoli normativi relativi ai compensi e al numero degli amministratori delle società partecipate direttamente o indirettamente, rinvenibili nell'art. 4, commi 4 e 5, del DL n. 95/12, nell'art. 1, commi 718 e 725-729, della Legge n. 296/06, negli artt. 5, commi 5 e 11, e 6, commi 3, 5, 6 del DL n. 78/10, nell'art. 13, comma 2, del DL n. 66/14, convertito con modificazioni dalla Legge n. 89/14 (il quale riverbera effetti sull'art. 1, commi da 471 a 473, della Legge n. 147/13), nell'art. 1, comma 554, della Legge n. 147/13;

L'Organo di revisione prende atto:

- che l'Ente *ha rispettato* il dettato normativo di cui all'art. 243, comma 3-bis, del Tuel, secondo il quale *"I contratti di servizio, stipulati dagli enti locali con le società controllate, con esclusione di quelle quotate in borsa, devono contenere apposite clausole volte a prevedere, ove si verificano condizioni di deficitarietà strutturale, la riduzione delle spese di personale delle società medesime, anche in applicazione di quanto previsto dall'articolo 18, comma 2-bis, del decreto-legge n. 112 del 2008, convertito, con modificazioni, dalla legge n. 133 del;*
- che la relazione sulla gestione dell'Organo esecutivo allegata al rendiconto: *illustra* l'elenco dei propri Enti ed Organismi strumentali (con la precisazione che i relativi rendiconti o bilanci di esercizio sono consultabili nel proprio sito internet); *illustra* l'elenco delle partecipazioni dirette possedute dall'Ente con l'indicazione della relativa quota percentuale (Cfr. artt. 151, comma 6 del Tuel, e 11, commi 4, lett. o), e 6, lett. h) e i), del Dlgs. n. 118/11);

che è stata redatta la nota informativa contenente gli esiti della verifica dei crediti e debiti reciproci tra Ente Locale e i propri Enti strumentali e le Società controllate e partecipate. All'uopo l'Organo di revisione dichiara di *aver asseverato* la nota informativa contenente la verifica dei crediti e debiti reciproci tra l'Ente locale e i propri Enti strumentali e le Società controllate e partecipate, che deve evidenziarne analiticamente eventuali discordanze e fornirne la motivazione e che la stessa è *stata asseverata* dall'organo di revisione dell'organismo partecipato (artt. 151, comma 6, del Tuel, e 11, commi 4, lett. o), e 6, lett. j), del Dlgs. n. 118/11);

- che l'Ente *non ha in corso* garanzie o altre operazioni di finanziamento a favore dei propri Organismi partecipati.

Durante l'esercizio 2015 sono state eliminate le seguenti 2 società :

	Denominazione dell'organismo partecipato al 01.12.2015	% di possesso
1	CIR 33 Servizi srl	14,94%
2	Unifabriano soc cons arl in liquidazione (dal 21.05.2014)	30,83%

In particolare per il CIR 33 SERVIZI SRL, in seguito alla Deliberazione di Consiglio Comunale n. 56 del 21.05.2015, l'Ente ha approvato la cessione a titolo oneroso delle quote di partecipazione nella società in favore dell'Assemblea Territoriale d'Ambito (ATA) dell'Ambito Territoriale Ottimale Ato2 – Ancona.

In data 5.08.2015 con atto a rogito notaio dott. Marcello Pane di Jesi registrato al n. 1528 le quote del Cir 33 servizi srl sono state trasferite all'Assemblea Territoriale d'Ambito (ATA) dell'Ambito Territoriale Ottimale Ato2 – Ancona.

Per l' UNIFABRIANO SOC CONS ARL IN LIQUIDAZIONE si precisa che il Consorzio è stato messo in liquidazione dall'Assemblea straordinaria dei soci del 21.05.2014 ed in data 2.12.2015 si sono concluse tutte le procedure di chiusura della liquidazione.

### 15. Esternalizzazione di servizi

L'Organo di revisione attesta che l'Ente Locale *non ha* proceduto nell'esercizio 2015 a nuovi affidamenti e/o a rinnovi di affidamenti e/o ad ampliamento dell'oggetto di precedenti contratti di servizio.

### 16. Controlli in seguito ad attività di collaborazione con l'Organo consiliare

Ai sensi di quanto previsto all'art. 239, comma 1, lett. a), del Tuel, l'Organo di revisione, preso atto che lo Statuto ed i Regolamenti vigenti dell'Ente hanno recepito come controlli obbligatori quanto indicato nel suddetto articolo, attesta che:

- nel corso dell'anno 2015 all'Organo di revisione stesso non è stata richiesta specifica attività di collaborazione.

## II) CONTROLLI PRELIMINARI AL RENDICONTO DELLA GESTIONE

## 1. Scostamento tra previsione iniziale, definitiva e consuntivo

L'Organo di revisione attesta che, dalla comparazione tra previsione iniziale, previsione definitiva e rendiconto, risultano i seguenti scostamenti:

## ENTRATA

VOCI	CONSUNTIVO 2014	PREVISIONE INIZIALE 2015	PREVISIONE DEFINITIVA 2015	CONSUNTIVO 2015
<b>ENTRATE TRIBUTARIE</b>				
<b>Fondo pluriennale vincolato (Fpv)</b>	<b>0,00</b>	<b>2.537.897,37</b>	<b>2.537.897,37</b>	<b>0,00</b>
<i>di cui di parte corrente</i>	0,00	630.534,61	630.534,61	0,00
<i>di cui di parte capitale</i>	0,00	1.907.362,76	1.907.362,76	0,00
<b>Imposta Unica Comunale (IUC)</b>	<b>11.208.110,16</b>	<b>10.026.000,00</b>	<b>10.923.000,00</b>	<b>11.137.881,34</b>
<i>di cui Imu</i>	4.931.154,39	4.037.000,00	4.037.000,00	4.906.435,83
<i>di cui Tasi</i>	1.939.660,38	1.883.000,00	2.883.000,00	2.203.570,00
<i>di cui Tari</i>	4.337.295,39	4.106.000,00	4.003.000,00	4.027.875,51
Recupero evasione	418.476,50	2.010.000,00	1.169.000,00	1.179.500,69
Imposta comunale sulla pubblicità	278.499,50	277.000,00	277.000,00	297.461,09
Diritti su pubbliche affissioni	43.854,00	43.000,00	43.000,00	47.097,56
Addizionale Irpef	2.700.000,00	2.700.000,00	2.700.000,00	3.110.318,70
Fondo Solidarietà comunale	2.671.633,24	1.891.000,00	1.891.000,00	1.883.640,36
Imposta di soggiorno	0,00	0,00	0,00	0,00
Imposta di scopo	0,00	0,00	0,00	0,00
Tosap	226.205,98	222.000,00	257.000,00	271.628,96
Altre Imposte	3.692,10	12.000,00	12.000,00	6.203,66
Altre tasse	0,00	0,00	0,00	0,00
Altre entrate tributarie proprie	0,00	1.000,00	1.000,00	660,49
recupero evasione tassa rifiuti, tia e tares	310.617,44	305.000,00	305.000,00	302.454,60
fondo sperimentale di riequilibrio	45.990,47	0,00	0,00	0,00
<b>Totale TITOLO I</b>	<b>17.907.079,39</b>	<b>17.487.000,00</b>	<b>17.578.000,00</b>	<b>18.236.847,45</b>
<b>TRASFERIMENTI</b>				
Trasferimenti dallo Stato	478.619,71	198.000,00	239.000,00	337.422,94
Trasferimenti da Ue	1.516.804,67	2.158.000,00	2.076.000,00	1.595.411,47
Trasferimenti dalla Regione	976.568,89	679.000,00	805.308,00	503.408,64
Altri trasferimenti	778.890,85	1.192.400,00	1.371.400,00	1.105.578,38
<b>Totale TITOLO II</b>	<b>3.750.884,12</b>	<b>4.227.400,00</b>	<b>4.491.708,00</b>	<b>3.541.821,43</b>
<b>ENTRATE EXTRATRIBUTARIE</b>				
Diritti di segreteria e servizi comunali	167.698,55	173.000,00	168.000,00	169.458,76
Proventi contravvenzionali	292.218,79	280.000,00	292.000,00	331.984,35
Entrate da servizi scolastici	890.153,63	798.000,00	730.000,00	643.190,69
Entrate da attività culturali	346.041,55	264.000,00	305.000,00	333.359,54
Entrate da servizi sportivi	191.077,92	183.000,00	163.000,00	154.719,99
Entrate da servizio idrico	0,00	0,00	0,00	0,00
Entrate da smaltimento rifiuti	0,00	0,00	0,00	0,00
Entrate da servizi infanzia	232.492,66	170.000,00	165.000,00	152.471,20
Entrate da servizi sociali	633.299,47	590.600,00	590.600,00	595.467,72
Entrate da servizi cimiteriali	213.438,21	211.000,00	220.000,00	237.410,82
Entrate da farmacia comunale	118.242,78	212.000,00	212.100,00	212.001,15
Altri proventi servizi pubblici	254.976,96	312.000,00	334.000,00	344.251,92



..... di cui Cosap	0,00	0,00	0,00	0,00
Proventi da beni dell'Ente	422.237,51	432.400,00	432.400,00	389.805,29
Interessi attivi	2.190,77	2.000,00	2.000,00	2.122,47
Utili da aziende e società	0,00	0,00	66.000,00	65.614,53
Altri proventi	1.215.794,50	1.344.600,00	1.367.300,00	1.207.048,95
<b>Totale TITOLO III</b>	<b>4.979.863,30</b>	<b>4.972.600,00</b>	<b>5.047.400,00</b>	<b>4.838.907,38</b>
<b>ENTRATE X ALIEN. E TRASFER.</b>				
Alienazione di beni patrimoniali	345.731,63	1.636.825,19	2.076.825,19	208.463,00
Trasferimenti dallo Stato	0,00	0,00	0,00	0,00
Trasferimenti da Ue	0,00	0,00	0,00	0,00
Trasferimenti dalla Regione	1.766.643,70	2.688.400,00	2.688.400,00	684.504,25
Trasferimenti da altri enti pubblici	395.500,00	73.000,00	73.000,00	54.356,58
Trasferimenti da altri soggetti	417.083,72	437.000,00	366.800,00	344.571,90
..... di cui Contributi per permessi costruire	176.575,16	250.000,00	140.000,00	94.255,55
Riscossione di crediti	0,00	0,00	0,00	0,00
<b>Totale TITOLO IV</b>	<b>2.924.959,05</b>	<b>4.835.225,19</b>	<b>5.205.025,19</b>	<b>1.291.895,73</b>
<b>ENTRATE DA PRESTITI</b>				
Anticipazioni di cassa	196.075,97	1.000.000,00	1.000.000,00	785.893,59
Finanziamenti a breve termine	0,00	0,00	0,00	0,00
Assunzione di mutui e prestiti	225.000,00	150.000,00	150.000,00	0,00
Emissione di BOC	0,00	0,00	0,00	0,00
<b>Totale TITOLO V</b>	<b>421.075,97</b>	<b>1.150.000,00</b>	<b>1.150.000,00</b>	<b>785.893,59</b>
<b>TITOLO VI (SERV. CONTO TERZI)</b>	<b>1.962.696,20</b>	<b>5.681.000,00</b>	<b>6.091.000,00</b>	<b>3.302.026,58</b>
<b>AVANZO DI AMM.NE APPLICATO</b>	<b>0,00</b>	<b>977.692,47</b>	<b>977.692,47</b>	<b>0,00</b>
<b>TOTALE ENTRATE 2015</b>	<b>31.946.558,03</b>	<b>41.868.815,03</b>	<b>43.078.723,03</b>	<b>31.997.392,16</b>

## SPESA

VOCI	CONSUNTIVO 2014	PREVISIONE INIZIALE 2015	PREVISIONE DEFINITIVA 2015	CONSUNTIVO 2015
Disavanzo di amministrazione	0,00	0,00	0,00	0,00
<b>SPESE CORRENTI</b>				
Personale	6.896.955,29	7.281.828,36	7.331.716,36	6.581.602,78
Acquisto di beni di consumo	650.780,54	769.000,00	795.500,00	714.090,24
Prestazioni di servizi	13.242.228,51	14.223.126,50	14.276.763,92	12.729.354,55
Utilizzo di beni di terzi	218.694,79	148.600,00	148.600,00	142.794,36
Trasferimenti	1.214.624,18	1.605.037,44	1.548.804,44	1.173.528,42
Interessi passivi	1.154.263,10	1.132.670,00	1.132.670,00	1.072.164,80
Imposte e tasse	401.533,20	793.383,57	800.583,57	694.857,94
Oneri straordinari	318.488,26	439.037,52	709.737,52	658.714,98
Ammortamenti d'esercizio	0,00	0,00	0,00	0,00
Fondo crediti di dubbia esigibilità	0,00	320.000,00	320.000,00	0,00
Fondo di riserva	0,00	79.734,42	0,00	0,00
<b>Totale TITOLO I</b>	<b>24.097.567,87</b>	<b>26.792.417,81</b>	<b>27.064.375,81</b>	<b>23.767.108,07</b>
<b>SPESE IN CONTO CAPITALE</b>				
Acquisizione di beni immobili	2.073.976,85	5.881.189,99	6.432.639,99	1.674.551,34
Espropri e servitù onerose	0,00	0,00	0,00	0,00
Acquisti di beni per realizzazioni in economia	0,00	0,00	0,00	0,00
Utilizzo di beni di terzi per realizzazioni in economia	0,00	0,00	0,00	0,00
Acquisto di mobili, macchine e attrezzature	24.173,18	194.597,23	194.597,23	28.827,85
Incarichi professionali esterni	8.977,52	10.000,00	10.000,00	0,00
Trasferimenti di capitale	772.621,45	840.500,00	817.000,00	14.664,96
Partecipazioni azionarie	0,00	0,00	0,00	0,00
Conferimenti di capitale	0,00	0,00	0,00	0,00
Concessione di crediti e anticipazioni	0,00	0,00	0,00	0,00
<b>Totale TITOLO II</b>	<b>2.879.749,00</b>	<b>6.926.287,22</b>	<b>7.454.237,22</b>	<b>1.718.044,15</b>
<b>SPESE PER RIMBORSO PRESTITI</b>				
Rimborso anticip. cassa	196.075,97	1.000.000,00	1.000.000,00	785.893,59
Rimborso capitale mutui	1.589.512,94	1.469.110,00	1.469.110,00	1.418.781,17
Rimborso capitale Boc	0,00	0,00	0,00	0,00
Rimborso di altri prestiti	0,00	0,00	0,00	0,00
<b>Totale TITOLO III</b>	<b>1.785.588,91</b>	<b>2.469.110,00</b>	<b>2.469.110,00</b>	<b>2.204.674,76</b>
<b>TITOLO IV (SERV. CONTO TERZI)</b>	<b>1.962.696,20</b>	<b>5.681.000,00</b>	<b>6.091.000,00</b>	<b>3.302.026,58</b>
<b>TOTALE SPESE 2015</b>	<b>30.725.601,98</b>	<b>41.868.815,03</b>	<b>43.078.723,03</b>	<b>30.991.853,56</b>
<b>SALDO</b>	<b>1.220.956,05</b>	<b>0,00</b>	<b>0,00</b>	<b>1.005.538,6</b>

Pur osservando che, in linea di principio, la mancata corrispondenza fra previsioni e risultanze rientra nella normale fisiologia della gestione di bilancio, si osserva che, per non privare il bilancio di significato, è necessario per il futuro che:

- Sia maggiormente valutata in sede di previsione la capacità finanziaria dell'Ente, sulla base del trend storico e della manovra concretamente attuabile;
- La programmazione degli interventi sia effettuata sulla possibilità concreta di finanziamento e alla capacità operativa della struttura interna dell'Ente.]

## 2. Evoluzione della gestione di competenza nel triennio 2013 - 2015

L'Organo di revisione attesta che le risorse e la loro destinazione nella gestione di competenza hanno subito negli ultimi esercizi l'evoluzione di cui alla successiva tabella:

ENTRATE			2013	2014	2015
TITOLO I	Entrate tributarie	Euro	17.410.730,82	17.907.079,39	18.236.847,45
TITOLO II	Entrate da contributi e trasferimenti correnti	Euro	5.845.708,20	3.750.884,12	3.541.821,43
TITOLO III	Entrate extratributarie	Euro	4.797.347,70	4.979.863,30	4.838.907,38
TITOLO IV	Entrate da trasferimenti c/capitale	Euro	2.185.595,48	2.924.959,05	1.291.895,73
TITOLO V	Entrate da prestiti	Euro	0,00	421.075,97	785.893,59
<b>TOTALE</b>	<b>ENTRATE</b>	<b>Euro</b>	<b>30.239.382,20</b>	<b>29.983.861,83</b>	<b>28.695.365,58</b>

SPESE			2013	2014	2015
TITOLO I	Spese correnti	Euro	25.606.557,63	24.097.567,87	23.767.108,07
TITOLO II	Spese in c/capitale	Euro	1.930.878,09	2.879.749,00	1.718.044,15
TITOLO III	Rimborso di prestiti	Euro	2.488.748,77	1.785.588,91	2.204.674,76
<b>TOTALE</b>	<b>SPESE</b>	<b>Euro</b>	<b>30.026.184,49</b>	<b>28.762.905,78</b>	<b>27.689.826,98</b>

<b>Avanzo / Disavanzo di competenza</b>	<b>Euro</b>	<b>213.197,71</b>	<b>1.220.956,05</b>	<b>1.005.538,60</b>
---	-------------	-------------------	---------------------	---------------------

## 3. Servizi per conto terzi:

L'andamento degli accertamenti ed impegni dei Servizi conto terzi è stato il seguente:

SERVIZI CONTO TERZI	ACCERTAMENTI (in conto competenza)	
	2014	2015
Ritenute previdenziali e assistenziali al personale	549.035,27	534.157,39
Ritenute erariali	1.076.740,52	1.090.022,71
Altre ritenute al personale c/terzi	113.988,14	132.164,86
Depositi cauzionali	52.312,65	20.837,25
Fondi per il Servizio economato	20.658,00	20.658,00
Depositi per spese contrattuali	13.898,80	24.013,35
altre per servizi c/terzi	136.067,82	1.480.173,02
<b>TOTALE</b>	<b>1.962.696,20</b>	<b>3.302.026,58</b>

SERVIZI CONTO TERZI	IMPEGNI (in conto competenza)	
	2014	2015
Ritenute previdenziali e assistenziali al personale	549.035,27	534.157,39
Ritenute erariali	1.076.740,52	1.090.022,71
Altre ritenute al personale c/terzi	113.988,14	132.164,86
Depositi cauzionali	52.312,65	20.837,25
Fondi per il Servizio economato	20.658,00	20.658,00
Depositi per spese contrattuali	13.709,50	24.013,35
altri per servizi conto terzi	136.067,82	1.480.173,02
<b>TOTALE</b>	<b>1.962.696,20</b>	<b>3.302.026,58</b>

L'andamento delle entrate e delle spese in conto competenza dei Servizi conto terzi è stato il seguente:

SERVIZI CONTO TERZI	RISCOSSIONI (in conto competenza)	
	2014	2015
Ritenute previdenziali e assistenziali al personale	549.035,27	534.157,39
Ritenute erariali	1.076.740,52	1.090.022,71
Altre ritenute al personale c/terzi	113.988,14	132.164,86
Depositi cauzionali	51.022,57	17.969,10
Fondi per il Servizio economato	20.658,00	20.658,00
Depositi per spese contrattuali	13.860,30	23.957,80
rimborso spese per servizi conto terzi	57.023,92	1.480.173,02
<b>TOTALE</b>	<b>1.882.328,72</b>	<b>3.299.102,88</b>

SERVIZI CONTO TERZI	PAGAMENTI (in conto competenza)	
	2014	2015
Ritenute previdenziali e assistenziali al personale	548.624,05	533.740,57
Ritenute erariali	952.331,82	912.477,78
Altre ritenute al personale c/terzi	113.988,14	132.164,86
Depositi cauzionali	13.032,91	5.246,50
Fondi per il Servizio economato	20.658,00	20.658,00
Depositi per spese contrattuali	13.893,80	23.757,80
spese per servizi per conto di terzi	87.638,40	1.084.603,83
<b>TOTALE</b>	<b>1.750.167,12</b>	<b>2.712.649,34</b>

#### 4. Tributi comunali

##### Iuc (Imposta Unica Comunale)

La Legge n. 147/13 (*Legge di stabilità*), al comma 639 ha istituito l'Imposta unica comunale basata su 2 presupposti impositivi: possesso di immobili ed erogazione e fruizione di servizi comunali.

La Iuc è composta dall'Imu, la Tasi (disciplinata dai commi da 669 a 679) e la Tari (disciplinata dai commi da 641 a 668).

L'Organo di revisione prende atto che, con Deliberazione n.95 del 22.05.2014, il Consiglio comunale ha approvato il Regolamento per l'applicazione dell'Imposta unica comunale, successivamente modificato ed integrato con deliberazioni di Consiglio Comunale n. 125 del 2.8.2014, n. 89 del 30/07/2015 e n. 50 del 30.04.2016.

##### Imposta municipale propria - Imu

L'Organo di revisione ricorda che l'art. 13, del Dl. n. 201/11, disciplina la normativa relativa all'Imposta municipale propria.

In proposito, si segnala che:

- l'aliquota base è dello 7,6%, con la possibilità per i Comuni di aumentarla o diminuirla, con deliberazione consiliare, fino a 0,3 punti percentuali;
- per l'abitazione principale<sup>3</sup>(categorie catastali A/1, A/8 e A/9) e le relative pertinenze<sup>4</sup>è prevista una aliquota ridotta del 4%, con la possibilità per i Comuni di aumentarla o diminuirla, sempre con Deliberazione consiliare, fino al 2%. Per l'abitazione principale è prevista una detrazione di Euro 200 (fino a concorrenza dell'ammontare dell'imposta) da rapportare al periodo dell'anno durante il quale l'immobile è destinato a questa finalità.

Per gli immobili assegnati dagli Iacp o degli enti di edilizia residenziale pubblica i Comuni possono elevare l'importo della detrazione fino a concorrenza dell'imposta dovuta;

- i fabbricati rurali ad uso strumentale sono stati esentati da Imu, a decorrere dall'anno 2014, dall'art. 1, comma 708, della Legge n. 147/13;
- i terreni agricoli posseduti da coltivatori diretti o da imprenditori agricoli professionali, sono soggetti all'Imposta limitatamente alla parte che eccede Euro 6.000 con le seguenti riduzioni:
  - del 70% dell'imposta gravante sulla parte di valore tra Euro 6.000 e 15.500;
  - del 50 % dell'imposta gravante sulla parte di valore tra Euro 15.500 e 25.500;
  - del 25 % dell'imposta gravante sulla parte di valore tra Euro 25.500 fino a 32.000;
- limitatamente all'anno 2015, l'esenzione per i terreni agricoli di cui all'art. 7, comma 1, lett. h), del Dlgs. n. 504/92 è applicata in ossequio alle disposizioni di cui all'art. 1, del Dl. n. 4/15;
- la base imponibile dell'Imposta è ridotta del 50% nel caso di:
  - fabbricati di interesse storico o artistico;
  - fabbricati dichiarati inagibili o inabitabili e di fatto non utilizzati limitatamente al periodo dell'anno per il quale sussistono le suddette condizioni;
- l'Imposta non si applica:
  - all'abitazione principale, escluse quelle rientranti nelle categorie catastali A/1, A/8 e A/9;
  - alle unità immobiliari appartenenti alle cooperative edilizie e proprietà indivisa da adibire ad abitazione principale e le relative pertinenze dei soci assegnatari;
  - ai fabbricati di civile abitazione destinati ad alloggi sociali;
  - alla casa coniugale assegnata al coniuge a seguito di sentenza di separazione legale, annullamento o scioglimento o cessazione degli effetti civili del matrimonio;

- all'unico immobile posseduto e non concesso in locazione dal personale in servizio permanente appartenente alle Forze armate, alle Forze di polizia, nonché al personale dei Vigili del Fuoco e a quello appartenente alla carriera prefettizia per il quale non sono richieste le condizioni della dimora abituale e della residenza anagrafica;
- ai fabbricati costruiti e destinati dall'impresa costruttrice alla vendita, fintanto che permanga tale destinazione e non siano in ogni caso locati;
- a partire dall'anno 2015 è considerata direttamente adibita ad abitazione principale una ed una sola unità immobiliare posseduta dai cittadini italiani non residenti nel territorio dello Stato e iscritti all'Anagrafe degli italiani residenti all'estero (Aire), già pensionati nei rispettivi Paesi di residenza, a titolo di proprietà o di usufrutto in Italia, a condizione che non risulti locata o data in comodato d'uso.

Tenuto conto delle suddette premesse, l'Organo di revisione rileva che il gettito IMU accertato nell'esercizio 2015 dal Comune ammonta ad € 4.906.435,83 contro una previsione di € 4.037.000,00.

In riferimento alla triennalità 2013-2015, l'andamento degli accertamenti di entrata e i correlati scostamenti percentuali si possono così riassumere:

Entrate Accertate	2013	+/- %	2014	+/- %	2015
IMU	5.745.235,23	-14,17%	4.931.154,39	-0,50%	4.906.435,83

Considerato che una quota del gettito IMU 2015 è stata trattenuta dall'Agenzia delle Entrate per essere riversata (via versamento in entrata al bilancio dello Stato) nel Fondo Solidarietà Comunale, l'Organo di Revisione ha verificato che l'IMU 2015 sia stata contabilizzata – ex art 6 DL n. 16/2014 (conv. dalla Legge n. 68/2014) - al netto della quota da riversare al Fondo di Solidarietà, per evitare di registrare entrate "gonfiate" da risorse che non sono di competenza comunale e spese aumentate dall'uscita della quota di alimentazione del Fondo. L'esito del riscontro è stato positivo.

### Tributo per i servizi indivisibili - Tasi

L'Organo di revisione ricorda:

- il presupposto impositivo è il possesso o la detenzione, a qualsiasi titolo, di fabbricati, compresa l'abitazione principale come definita in materia di Imu, e aree scoperte, comprese quelle edificabili e qualsiasi uso adibite;
- sono escluse dall'imposizione le aree scoperte pertinenziali o accessorie a locazioni imponenti, non operative, e le aree comuni condominiali che non siano detenute o occupate in via esclusiva;
- la base imponibile è quella prevista per l'Imu. L'aliquota base è pari all'1‰ ed il Comune può con regolamento ridurre l'aliquota fino al suo completo azzeramento;
- il Comune nel determinare l'aliquota deve verificare che la somma delle aliquote Imu e Tasi non può superare l'aliquota massima del 10,6 ‰ fissata per l'Imu. Per il 2015 l'aliquota Tasi non può essere comunque superiore al 2,5‰, i limiti citati possono essere superati, per un ammontare complessivamente non superiore allo 0,8‰, a condizione che siano finanziate, relativamente alle abitazioni principali e alle unità immobiliari ad esse equiparate di cui all'art. 13, comma 2, del DL n. 201/11, detrazioni d'imposta o altre misure, tali da generare effetti sul carico di imposta Tasi equivalenti o inferiori a quelli determinatisi con riferimento all'Imu relativamente alla stessa tipologia di immobili, anche tenendo conto di quanto previsto dall'art. 13, DL n. 201/11;
- il Tributo è applicato nella misura di 1/3 relativamente ad una ed una sola unità immobiliare posseduta dai cittadini italiani non residenti nel territorio dello Stato e iscritti all'Anagrafe degli

italiani residenti all'estero (Aire), già pensionati nei rispettivi Paesi di residenza, a titolo di proprietà o di usufrutto in Italia, a condizione che non risulti locata o data in comodato d'uso;

Sono esenti dal Tributo:

- gli immobili posseduti dallo Stato, nonché gli immobili posseduti, nel proprio territorio, dalle Regioni, dalle Province, dai Comuni, dalle Comunità montane, dai consorzi fra detti enti, ove non soppressi, dagli enti del servizio sanitario nazionale, destinati esclusivamente ai compiti istituzionali;
- i rifugi alpini non custoditi, i punti d'appoggio e i bivacchi.

Alla Tasi si applicano le esenzioni previste dall'art. 7, comma 1, lett. b), c), d), e), f), ed i), del Dlgs. n. 504/92. Ai fini dell'applicazione della lettera i) restano ferme le disposizioni contenute nell'art. 91-bis del DL n. 1/12.

Tenuto conto delle suddette premesse, l'Organo di revisione rileva che, contrariamente alle previsioni ammontanti a €-2.883.000,00 il gettito Tasi accertato nell'esercizio 2015 dal Comune ammonta ad € 2.203.570,00

In riferimento alla triennalità 2013-2015, l'andamento degli accertamenti di entrata e i correlati scostamenti percentuali si possono così riassumere:

Entrate Accertate	2013	+/- %	2014	+/- %	2015
TASI	0,00		1.939.660,38	13,61%	2.203.570,00

### Tassa sui rifiuti - Tari

L'Organo di revisione ricorda:

- il presupposto della Tari è dato dal possesso o la detenzione a qualsiasi titolo di locali o di aree scoperte, a qualsiasi uso adibite, suscettibili di produrre rifiuti solidi urbani;
- in attesa dell'allineamento dei dati catastali, la superficie delle unità immobiliari assoggettate a Tari rilevante per il calcolo della tassa è quella calpestabile;
- si fa comunque riferimento alle superfici rilevate o accertate ai fini dell'applicazione della Tarsu/Tia1/Tia2;
- sono escluse dal calcolo della Tari le superfici all'interno delle quali vengono prodotti rifiuti speciali in via continuativa e prevalente, a condizione che il produttore dimostri il corretto trattamento ditali rifiuti in conformità della normativa vigente;
- il comune, nella determinazione della tariffa, deve tener conto dei criteri definiti nel Dpr. n. 158/98, salvo la possibilità di deroga in caso di commisurazione della tassa nelle quantità e qualità medie dei rifiuti prodotti per unità di superficie (principio del "*chi inquinava paga*");
- la normativa dispone che la tariffa debba prevedere la copertura integrale dei costi di investimento e di esercizio relativi al servizio di raccolta rifiuti, ricomprendendo anche quelli per lo smaltimento in discarica con esclusione dei rifiuti speciali il cui costo di smaltimento è sostenuto direttamente dal produttore;
- sono previste riduzione ed esenzioni come nel caso di mancata raccolta dei rifiuti, interruzione del servizio, distanza dal punto di raccolta, raccolta differenziata, abitazioni con unico occupante o tenute a disposizione, abitazioni o aree scoperte adibite ad uso stagionale o non continuativo, abitazioni occupate da soggetti che per più di 6 mesi l'anno risiedono o abbiano al dimora all'estero, fabbricati rurali ad uso abitativo;
- la Tassa è applicata nella misura di 1/3 relativamente ad una ed una sola unità immobiliare posseduta dai cittadini italiani non residenti nel territorio dello Stato e iscritti all'Anagrafe degli



italiani residenti all'estero (Aire), già pensionati nei rispettivi Paesi di residenza, a titolo di proprietà o di usufrutto in Italia, a condizione che non risulti locata o data in comodato d'uso;

- con regolamento il Comune può prevedere:
  1. agevolazioni finanziate con la tariffa stessa;
  2. ulteriori agevolazioni la cui copertura in bilancio deve essere assicurata dalla fiscalità generale dell'Ente;
  3. modalità di applicazione della tassa per le occupazioni temporanee di locali o aree pubbliche o di uso pubblico.

Tenuto conto delle suddette premesse, l'Organo di revisione rileva che, il gettito Tari accertato nell'esercizio 2015 dal Comune, ammonta ad € 4.027.875,51 e in linea rispetto alla somma prevista di € 4.106.000,00.

In riferimento alla triennalità 2013-2015, l'andamento degli accertamenti di entrata e i correlati scostamenti percentuali si possono così riassumere:

	2013	+/- %	2014	+/- %	2015
Entrate Accertate					
<b>TARI</b>	<b>4.293.043,38</b>	<b>1,03%</b>	<b>4.337.295,39</b>	<b>-7,13%</b>	<b>4.027.875,51</b>

## Tosap

L'art. 38, comma 1, del Dlgs. n. 507/93, dispone che "sono soggette alla tassa le occupazioni di qualsiasi natura, effettuate, anche senza titolo, nelle strade, nei corsi, nelle piazze e, comunque, sui beni appartenenti al demanio o al patrimonio indisponibile dei comuni e delle province"

La Tassa è applicata distintamente in base alla tipologia di occupazione: permanente o temporanea.

Al Comune è riconosciuta l'autonomia regolamentare, nei limiti previsti dalle disposizioni normative, in materia di regolamentazione della Tassa e di applicazione delle Tariffe per le occupazioni.

Ai sensi dell'art. 63, del Dlgs. n. 446/97, l'applicazione della Tassa può essere sostituita da un canone avente natura patrimoniale (Cosap), da introdurre con l'approvazione di espresso Regolamento in merito.

In riferimento alla triennalità 2013-2015, l'andamento della previsione, accertamento e riscossione della tosap si può così riassumere:

	Esercizio 2013	Esercizio 2014	Esercizio 2015
Previsione	240.000,00	240.000,00	222.000,00
Accertamento	288.800,67	226.205,98	271.628,96
Riscossione (competenza)	216.237,42	204.713,28	215.431,19

L'organo di Revisione ritiene congrua la previsione iscritta in bilancio.

## Imposta di pubblicità

L'art. 1, del Dlgs. n. 507/93, dispone che "la pubblicità esterna e le pubbliche affissioni sono soggette, secondo le disposizioni degli articoli seguenti, rispettivamente ad una imposta ovvero ad un diritto a favore del comune nel cui territorio sono effettuate".

Il Comune, nell'ambito della propria autonomia regolamentare riconosciuta dall'art. 52, del Dlgs. n. 446/97, regola l'Imposta e prevede le tariffe applicabili.

Fino al 25 giugno 2012, l'art. 11, comma 10, della Legge n. 449/97, prevedeva la possibilità per gli Enti di innalzare prima del 20% (a decorrere dall'esercizio finanziario 1998), poi del 50% (a decorrere dall'esercizio finanziario 2000), le Tariffe massime applicabili all'Imposta. Tale possibilità è stata abrogata dall'art. 23, comma 7, del Dl. n. 83/12.

In merito, però, il Legislatore ha ritenuto opportuno emanare una norma di interpretazione autentica (art. 1, comma 739, della Legge n. 208/15 - "Legge di stabilità 2016"), precisando che l'abrogazione sopra citata non ha effetto nei confronti

di quegli Enti che si erano avvalsi della facoltà di incremento delle Tariffe in data antecedente all'entrata in vigore del Dl. n. 83/12.

In riferimento alla triennalità 2013-2015, l'andamento della previsione, accertamento e riscossione della imposta sulla pubblicità si può così riassumere

	Esercizio 2013	Esercizio 2014	Esercizio 2015
Previsione	305.000,00	305.000,00	277.000,00
Accertamento	312.619,63	278.499,50	297.461,09
Riscossione (competenza)	283.061,45	267.053,47	272.617,29

L'Organo di revisione ritiene congrua la previsione iscritta in Bilancio.

## Imposta di scopo

L'Organo di revisione rileva che non è stata istituita l' Imposta di Scopo.

## Addizionale comunale Irpef

L'Organo di revisione :

- ricordato che con la sostituzione dell'art.1, comma 3, del Dlgs. n. 360/98, disposta dall'art. 1, comma 142, della Legge n. 296/06, i Comuni, con apposito regolamento, possono stabilire l'aliquota dell'Addizionale comunale all'Irpef fino allo 0,8% e prevedere una "soglia di esenzione" in ragione del reddito posseduto;
- sottolineato, inoltre, che l'efficacia della variazione decorre dalla pubblicazione della Deliberazione sul sito *www.finanze.it* del Mef e che il domicilio fiscale con il quale si individua sia il Comune che l'aliquota è quello alla data del 1° gennaio dell'anno cui si riferisce l'Addizionale stessa;
- fatto presente che ai fini della determinazione dell'acconto, l'aliquota di compartecipazione all'Addizionale provinciale e comunale all'Irpef e la soglia di esenzione (art. 1, commi 3 e 3-bis, del Dlgs. n. 360/98) sono assunte nella misura vigente nell'anno precedente, salvo che la pubblicazione della Delibera sia effettuata entro il 20 dicembre precedente l'anno di riferimento;
- considerato, inoltre, che i Comuni possono stabilire aliquote dell'Addizionale comunale all'Irpef "utilizzando esclusivamente gli stessi scaglioni di reddito stabiliti, ai fini dell'imposta sul reddito delle persone fisiche, dalla legge statale, nel rispetto del principio di progressività";
- tenuto conto che negli anni pregressi l'entrata in oggetto ha avuto il seguente andamento:

Anno 2012 Aliquota 0,8% <i>(dati definitivi comunicati dal Ministero)</i>	Anno 2013 Aliquota 0,8 % <i>(dati definitivi comunicati dal Ministero)</i>	Anno 2014 Aliquota 0,8 % <i>(rendiconto)</i>	Anno 2015 Aliquota 0,8 % <i>(rendiconto)</i>
Euro 2.850.000,00	Euro 2.700.000,00	Euro 2.700.000,00	Euro 3.110.318,70

Il gettito 2015 dell'addizionale comunale irpef previsto di €. 2.700.000,00 è incrementato di €.410.318,70

## Imposta di soggiorno<sup>5</sup>

L'Organo di revisione sottolinea che, ai sensi dell'art. 4, del Dlgs. n. 23/11, come modificato dall'art. 4, comma 2-bis, del Dl. n. 16/12, i Comuni turistici o Città d'arte possono istituire l'Imposta a carico di coloro che alloggiano nelle strutture ricettive situate sul territorio comunale per un massimo di Euro 5 per notte; il gettito deve essere destinato a finanziarie interventi in materia di turismo, di sostegno delle strutture ricettive e per interventi per il recupero di beni culturali ed ambientali (alla stesura della presente Relazione *non risulta* ancora emanato il Regolamento attuativo<sup>6</sup>).

## "Fondo di solidarietà comunale"

L'Organo di revisione ha verificato che la determinazione del "Fondo di solidarietà comunale" tiene conto di quanto stabilito all'art. 1, comma 380-ter, della Legge n. 228/12; l'importo iscritto in bilancio *corrisponde* a quanto previsto dalla normativa vigente e pubblicato sul sito della Finanza locale. Il gettito 2015 previsto di €. 1.891.000,00 e' stato pari a €. 1.883.640,36.

<sup>5</sup>

<sup>6</sup>

## 5. Recupero evasione tributaria

L'andamento complessivo delle risorse relative al recupero dell'evasione tributaria è stato il seguente:

Recupero evasione	Rendiconto 2013	Rendiconto 2014	Previsione iniziale 2015	Accertamenti 2015	Riscossioni 2015 (competenza)
Ici/Imu	449.731,22	418.476,50	1.010.000,00	1.179.500,69	148.038,35
Tarsu/Tia/Tares	191.251,75	310.617,44	305.000,00	302.454,60	59.960,40
Altri tributi	119.422,94	0,00	0,00	0,00	0,00
<b>Totale</b>	<b>760.405,91</b>	<b>729.093,94</b>	<b>1.315.000,00</b>	<b>1.481.955,29</b>	<b>207.998,75</b>

Il prospetto espone il *trend* storico di questa entrata di carattere straordinario e permette anche di valutare la capacità dell'Ente di recuperare risorse attraverso il contrasto all'evasione tributaria.

L'Organo di revisione rileva che *sono stati* conseguiti gli obiettivi di bilancio fra previsione ed accertamento.

L'Organo di revisione dà atto di aver verificato:

- che durante l'esercizio l'Ufficio ha proceduto a specifiche attività accertative delle dichiarazioni presentate dai contribuenti, per i tributi di seguito indicati:

Tributo	Avvisi di accertamento e/o di liquidazione inviati	Ricorsi presentati
Ici/Imu	n. 422	n. 19
Tarsu/Tares	n. 296.	n. 1.
Tari	n. 0	n. ....
Altri tributi	n. 0..	n. ....

- che l'attività accertatrice ha dato luogo, tra gli altri, ai seguenti risultati:

Tributo	Importo avvisi emessi	Importo avvisi riscossi	Importo avvisi annullati	Importo in Contenzioso
Ici/Imu	Euro 1.059.581,00	0	Euro 4.054,00	Euro 84.823,36
Tarsu/Tares	Euro 59.545,00	0	Euro 480,00	Euro 263,16
Tari	0	0	0	Euro 54.678,00
altri tributi	0	0	0	0
.....	Euro _____	Euro _____	Euro _____	Euro _____

Considerato lo scarso andamento della riscossione dei residui, è necessario monitorare l'attività dell'agente di riscossione e tenere conto di adeguare il fondo svalutazione crediti in caso di mancati incassi.

## 6. Proventi per collaborazione al recupero dell'evasione fiscale

L'Organo di revisione, in base all'art. 1, comma 12-bis, del Dl. n. 138/11, convertito dalla Legge n. 148/11, che ha previsto e incentivato la partecipazione alla lotta all'evasione fiscale e contributiva dei Comuni che effettuano segnalazioni all'Agenzia delle Entrate, alla Guardia di Finanza ed all'Inps, e che attribuisce all'Ente Locale la percentuale del 100% delle maggiori somme riscosse dall'Erario anche a titolo non definitivo e delle sanzioni civili applicate, *attesta che il Comune non ha previsto né accertato introiti da collaborazione al recupero dell'evasione fiscale.*

## 7. Proventi contravvenzionali

L'Organo di revisione attesta che:

- l'andamento degli accertamenti e degli incassi relativi alle Sanzioni amministrative pecuniarie per violazione del Codice della strada hanno avuto nel triennio la seguente evoluzione:

	Rendiconto 2013		Rendiconto 2014		Rendiconto 2015	
Accertamento	-----	287.971,02	-----	292.218,79	-----	331.984,35
Riscossione (competenza)	-----	179.780,41	-----	159.009,77	-----	142.241,68
Riscossioni residui	Anno2010	0,00	Anno 2011	0,00	Anno 2012	0,00
	Anno 2011	0,00	Anno 2012	0,00	Anno 2013	0,00
	Anno 2012	12.179,92	Anno 2013	38.358,27	Anno 2014	41.667

- l'Ente *ha provveduto* a devolvere una percentuale *pari* al 50% alle finalità di cui all'art. 208, comma 4, del D.lgs. n. 285/92, nonché al miglioramento della circolazione sulle strade al potenziamento ed al miglioramento della segnaletica stradale, alla fornitura dei mezzi tecnici per i servizi di Polizia stradale, ecc<sup>7</sup>.

- la parte vincolata del finanziamento (pari almeno al 50% degli accertamenti) risulta impegnata come segue:

Tipologie di spese	Rendiconto 2013	Rendiconto 2014	Rendiconto 2015
Spesa Corrente	89.999,97	48.823,16	61.120,84
Spesa per investimenti	30.000,00	10.000,00	10.000,00

Per l'anno 2015 la parte vincolata risulta destinata con provvedimento della Giunta n.94 del 14.07.2015 L'Organo di revisione *ha verificato* la corretta ripartizione dei proventi delle sanzioni al Cds a seguito di rilevazione con Autovelox, come previsto dall'art. 4-ter, comma 16, del D.L. n. 16/12, convertito dalla Legge n. 44/12.

La movimentazione delle somme rimaste a residuo è la seguente:

	anno 2014		anno 2015	
	importo	%	importo	%
Residui attivi all'1.1	€ 408.280,700	100,00%	€ 228.253,24	100,00%
residui riscossi	€ 38.169,560	9,35%	€ 41.667,44	18,25%
residui eliminati	€ 275.066,920	67,37%	€ -	0,00%
residui (da residui) al 31/12	€ 95.044,220	23,28%	€ 186.585,80	81,75%
residui della competenza	€ 133.209,020		€ 189.742,67	
<b>residui attivi totali al 31/12</b>	<b>€ 228.253,240</b>		<b>€ 376.328,47</b>	

Il trend dei dati conferma una ridotta riscossione dei residui.

## 8. Contributo per permesso di costruire

L'andamento degli accertamenti e delle riscossioni è stato il seguente:

	Rendiconto 2013		Rendiconto 2014		Rendiconto 2015	
Accertamento	-----	470.725,98	-----	235.736,71	-----	125.674,07
Riscossione (competenza)	-----	463.952,73	-----	232.282,78	-----	121.388,35
Riscossioni residui	Anno 2010	0,00	Anno 2011	0,00	Anno 2012	0,00
	Anno 2011	0,00	Anno 2012	0,00	Anno 2013	0,00
	Anno 2012	2.410,16	Anno 2013	6.773,25	Anno 2014	3.453,93

I proventi delle concessioni edilizie sono stati utilizzati tenuto conto di quanto previsto all'art. 1, comma 713, Legge n. 296/06, e, nell'anno 2015 sono stati impegnati nel modo seguente:

- per finanziare spese correnti, nella misura di Euro 94.255,55, pari al 75%% del totale (limite max 50% più un eventuale 25%);
- per finanziare spese in conto capitale, nella misura di Euro 31.418,52 pari al 25% del totale.

## 9-Spesa del personale

L'Organo di revisione attesta:

- 1) che, in attuazione dell'art. 60, comma 2, Dlgs. n. 165/01, il conto annuale e la relazione illustrativa dei risultati conseguiti nella gestione del personale per l'anno 2014 sono stati inoltrati, come prescritto, il 01/06/2015 alla Corte dei conti e al Dipartimento per la Funzione pubblica, per il tramite della Ragioneria Generale dello Stato, mentre quelli relativi all'anno 2015 *sono in corso di definizione essendo il termine di presentazione non ancora scaduto*
- 2) che l'Ente *non ha* trasmesso al Ministero dell'Economia e delle Finanze - Dipartimento della Ragioneria Generale dello Stato, le informazioni sulla Contrattazione integrativa dell'anno 2014, certificate dagli Organi di controllo interno, ai sensi, dell'art. 40-bis, del Dlgs. n. 165/01, e di cui alla Circolare Mef - Rgs. 24 aprile 2015 n. 17 giacchè è ancora in corso di definizione.
- 3) che il conto annuale 2014 è stato redatto in conformità della Circolare Mef - Rgs. 24 aprile 2015 n. 17.

Relativamente al personale non dirigente l'Organo di revisione dà atto che l'Ente:

- ha costituito il fondo salario accessorio per l'anno 2015 ammontante ad € 615.520,47. Detto fondo sarà incrementato delle somme attinenti al recupero dell'evasione ICI e per le economie derivanti dall'anno precedente ex art. 17 comma 5 del CCNL 01/04/1999 ;
- non ha proceduto alla Contrattazione decentrata integrativa per l'anno 2015;
- che non è stata presa visione dell'ipotesi di accordo decentrato per l'anno 2015 né della relazione illustrativa ed della relazione tecnico-finanziaria previste dal comma 3-*sexies*, dell'art. 40 del Dlgs. n. 165/01, e pertanto, per questi motivi, *non è stato* rilasciato il relativo parere ai sensi dell'art. 40-bis, comma 1, del Dlgs. n. 165/01;
- l'importo del fondo 2015 rispetta la previsione di cui all'art. 9, comma 2-bis, del DL n. 78/10, convertito con Legge n. 122/10, come modificato dall'art. 1, comma 456, della Legge n. 147/13 in base al quale "*A decorrere dal 1° gennaio 2015, le risorse destinate annualmente al trattamento economico accessorio sono decurtate di un importo pari alle riduzioni operate per effetto del precedente periodo*";
- non ha erogato il trattamento economico accessorio collegato alla produttività;

- non ha previsto nel fondo, in relazione all'attivazione di nuovi servizio e/o all'incremento di servizi esistenti, le risorse variabili di cui all'art. 15, comma 5, del Ccnl. 1° aprile 1999;
  - non ha destinato nel contratto integrativo 2015 le risorse variabili in quanto ancora in corso di definizione;
- non ha effettuato progressioni orizzontali nell'anno 2015 per le seguenti aree;  
non ha effettuato progressioni verticali nell'anno 2015 tra i seguenti livelli.

L'Organo di revisione attesta che la spesa per il personale sostenuta nel 2015 *ha* assicurato il contenimento delle spese del personale rispetto al valore medio del triennio 2011-2013, nel rispetto dell'art. 1, comma 557, 557-bis, 555-ter, 557-quarter della Legge n. 296/06.

<u>spesa di personale<sup>8</sup></u>	<b>Spesa media triennio 2011/2013</b>	<b>Rendiconto 2015</b>
Spese personale (int. 01)	7.256.345,33	6.798.093,72
Altre spese personale (int. 03)	186.322,33	79.890,75
Irap (int. 07)	384.908,67	361.476,46
Altre spese incluse.	33.817,34	0,00
<b>Totale spese personale (A)</b>	<b>7.861.393,67</b>	<b>7.239.460,93</b>
- componenti escluse (B)	1.094.693,00	930.106,25
<b>Componenti assoggettate al limite di spesa (A-B)</b>	<b>6.766.700,67</b>	<b>6.309.354,68</b>

Relativamente alle spese di personale indicate nel rendiconto 2015 si osserva che i criteri di imputazione sono stati definiti detraendo gli impegni di competenza degli anni precedenti, riscritti a seguito di accertamento straordinario dei residui anno 2015 e finanziati con il fondo pluriennale in entrata. Nello stesso valore sono stati computati i fondi pluriennali vincolati relativi ai trattamenti accessori che saranno imputati nell'anno successivo. I suddetti criteri sono stati ritenuti conferenti giacché il confronto della spesa sostenuta per ciascun anno di riferimento con il valore medio di riferimento 2011-2013 deve avvenire sulla base di dati omogenei.

L'Organo di revisione ha verificato che nel 2015 l'Ente ha proceduto ad effettuare:

- assunzioni a tempo indeterminato pieno per n. 2 unità;
- assunzioni a tempo indeterminato parziale per n. 0 unità;

e che tali assunzioni sono state effettuate:

- (per gli Enti assoggettati al Patto di stabilità) nel rispetto della percentuale del *turn over* (art. 3, comma 5, DL n. 90/14 convertito con Legge n. 114/14), pari al 60%<sup>9</sup> della spesa corrispondente alle cessazioni dell'anno precedente. A decorrere dall'anno 2014 è consentito il cumulo delle risorse destinate alle assunzioni per un arco temporale non superiore a tre anni, nel rispetto della programmazione del fabbisogno e di quella finanziaria e contabile.
- tenendo conto di quanto previsto dall'art. 1, comma 424, della Legge n. 190/2014 (Legge di stabilità 2015), in base al quale gli Enti locali devono destinare le risorse per le assunzioni a tempo indeterminato:

- a) all'immissione nei ruoli dei vincitori di concorso pubblico collocati nelle proprie graduatorie vigenti o approvate alla data del 1° gennaio 2015;
- b) alla ricollocazione nei propri ruoli delle unità soprannumerarie destinatarie dei processi di mobilità delle province e delle Città metropolitane;
- c) per il reclutamento di personale in possesso di titoli di studio specifici abilitanti o in possesso di abilitazioni professionali necessarie per lo svolgimento delle funzioni fondamentali relative all'organizzazione e gestione dei servizi educativi e scolastici, con esclusione del personale amministrativo, in caso di esaurimento delle graduatorie vigenti e di dimostrata assenza, tra le unità soprannumerarie del personale provinciale, di figure professionali in grado di assolvere a queste funzioni.

Per le finalità di ricollocazione del personale in mobilità gli Enti Locali possono altresì destinare la restante percentuale della spesa relativa al personale di ruolo cessato nell'anno 2014.

Fermi restando i vincoli del Patto di stabilità e la sostenibilità finanziaria e di bilancio dell'Ente, le spese per il personale ricollocato non si calcolano al fine del rispetto del tetto di spesa di cui al comma 557 dell'art. 1 della Legge n. 296/06.

Le assunzioni effettuate in violazione di tale previsione sono nulle.

In caso di nuove assunzioni, l'Ente ha adottato il "*Piano triennale di azioni positive in materia di pari opportunità*" (art. 48, comma 1, del Dlgs. n. 198/06), approvato con delibera di G.C. n. 4 del 23/01/2015.

L'Organo di revisione rileva nella seguente tabella il numero dei dipendenti suddiviso per categorie ed i principali indicatori relativi al personale.





Personale <sup>10</sup> al 31 dicembre	2014 posti in dotazione organica *(rapportati a tempo pieno)	2014 personale in servizio	2015 posti in dotazione organica *(rapportati a tempo pieno)	2015 personale in servizio	2016 personale in servizio (program/ ne)	2016 personale in servizio (previsione)
Direttore generale	0,00	0,00	0,00	0,00	0,00	0,00
Segretario comunale	0,00	1,00	0,00	1,00	1,00	1,00
dirigenti a tempo indeterminato	5,00	4,00	5,00	4,00	4,00	4,00
dirigenti a tempo determinato	1,00	1,00	1,00	1,00	1,00	1,00
personale a tempo indeterminato	190,79	188,43	190,79	182,49	188,49	187,49
personale a tempo determinato	0,00	1,73	0,00	4,66	5,46	6,46
<b>Totale dipendenti (C)</b>	<b>196,79</b>	<b>196,16</b>	<b>196,79</b>	<b>193,65</b>	<b>199,95</b>	<b>199,95</b>
costo procapite del personale (A/C)	36.905,90		36.787,74	37.384,25	.....	
Popolazione al 31 dicembre	31.608		31.521		----	
costo del personale pro-capite (A/popolazione al 31 dicembre)	232,70		229,67		----	
incidenza sulle spese correnti (A/spese correnti)	30,52%		29,45%		----	

L'Organo di revisione ha verificato che nel 2015 l'Ente ha proceduto ad effettuare:

- assunzioni a tempo determinato pieno per n. 15 unità;
- assunzioni a tempo determinato parziale per n. 0 unità;
- proroghe di contratti a tempo determinato pieno per n. 2 unità;
- proroghe di contratti a tempo determinato parziale per n. 0 unità;
- attivazione di rapporti di co.co.co. per n. 0 unità;

ed in proposito l'Ente ha tenuto conto, in materia di lavoro flessibile, delle disposizioni dell'art. 9, comma 28, del Dl. n. 78/10<sup>11</sup>;

<u>Importo totale spesa di personale sostenuta nel 2009</u>	<u>Limite del 50% della spesa sostenuta</u>	<u>Importo totale della spesa sostenuta per lavoro flessibile nell'anno 2015</u>	<u>Incidenza percentuale</u>
681.714,13 (*)	340.857,06	302.556,00	0,443%

tra le componenti considerate nella suddetta spesa sono inclusi gli incarichi dirigenziali a tempo determinato, ex art. 110 comma 1 del Tuel (*Corte dei Conti Sezione delle Autonomie deliberazione n. 13 del 31/03/2015*).

**Incarichi di consulenza**

L'organo di revisione prende atto che nell'anno 2015 non vi sono stati incarichi di consulenza

**10-Contenimento delle spese**

L'Organo di revisione attesta che:

Non vi sono state nel 2015 spese di rappresentanza.

I valori per l'anno 2015 rispettano i limiti disposti:

- dall'art. 6, comma 8, del DL. n. 78/10, convertito con Legge n. 122/10, come risultante dalla seguente tabella:

Tipologia spesa	Rendiconto 2009	Riduzione disposta	Limite di spesa	Rendiconto 2015
Relazioni pubbliche, convegni, mostre, pubblicità e rappresentanza	0,00	80%	0,00	0,00

- dall'art. 6, comma 9, del DL. n. 78/10, convertito con Legge n. 122/10, in base al quale gli Enti Locali non possono, a decorrere dall'anno 2011, effettuare spese per sponsorizzazioni;

- dall'art. 6, comma 12, del DL. n. 78/10, convertito con Legge n. 122/10, come risultante dalla seguente tabella:

Tipologia spesa	Rendiconto 2009	Riduzione disposta	Limite di spesa	Rendiconto 2015
Missioni	13.360,00	50%	6.680,00	2.631,21

- dall'art. 6, comma 13, del DL. n. 78/10, convertito con Legge n. 122/10, come risultante dalla seguente tabella:

Tipologia spesa	Rendiconto 2009	Riduzione disposta	Limite di spesa	Rendiconto 2015
Formazione	76.605,00	50%	38.302,50	10.262,67

- dall'art. 5, comma 2, del DL. n. 95/12, convertito con Legge n. 135/12, come risultante dalla seguente tabella:

Tipologia spesa	Rendiconto 2011	Riduzione disposta	Limite di spesa	Rendiconto 2015
Acquisto, manutenzione, noleggio, esercizio autovetture <sup>12</sup>	21.100,91	70%	6.330,27	6.199,86

- dall'art. 1, commi 141 e 165, Legge n. 228/12 e art 18, comma 8-septies, del DL. n. 69/13, convertito con Legge n. 98/13), come risultante dalla seguente tabella:

Tipologia spesa	Media rendiconto 2010 e 2011	Riduzione disposta	Limite di spesa	Rendiconto 2015
Acquisto mobili e arredi <sup>13</sup>	4.638,41	80%	927,68	0,00

- dall'art. 1, comma 143, della Legge n. 228/12 ("Legge di stabilità"), come modificato dall'art. 1, comma 1, del Dl. n. 101/13, convertito con Legge n. 125/13, in base al quale gli Enti Locali non possono, fino al 31 dicembre 2015, effettuare spese per l'acquisto di autovetture né possono stipulare contratti di locazione finanziaria aventi ad oggetto autovetture;

### 11 "Fondo crediti di dubbia esigibilità"

L'Organo di revisione ha verificato che il "Fondo crediti di dubbia esigibilità", confluito nell'avanzo di amministrazione come quota accantonata, è stato calcolato secondo le modalità indicate nel principio applicato della contabilità finanziaria di cui all'Allegato n. 4/2 al Dlgs. n. 118/11 e s.m.i. (punto 3.3 ed esempio n. 5), in considerazione dell'ammontare dei crediti di dubbia e difficile esazione. Questa quota accantonata non può essere destinata ad altro utilizzo.

### 12. Indebitamento

L'Organo di revisione attesta che l'ente rispetta i limiti previsti dall'art. 204, comma 1, del Tuel, così come modificato dall'art. 1, comma 735 della Legge n. 147/13, in base al quale l'importo complessivo dei relativi interessi, sommato a quello dei mutui precedentemente contratti non supera il 10% per l'anno 2015 delle entrate relative ai primi tre titoli della parte entrata del rendiconto 2013, come risulta dalla sottostante tabella che evidenzia l'andamento dell'incidenza percentuale nell'ultimo triennio:

2013	2014	2015
3,95 %	3,88 %	3,69%

L'indebitamento dell'Ente ha avuto la seguente evoluzione:

	2013	2014	2015
Residuo debito	29.034.175,05	26.320.426,28	24.955.913,34
Nuovi prestiti	0,00	225.000,00	0,00
Prestiti rimborsati	1.607.084,78	1.589.512,94	1.418.781,17
Estinzioni anticipate	881.663,99	0,00	0,00
altre variazioni+/- da specificare	-225.000,00	0,00	0,00
<b>Totale fine anno</b>	<b>26.320.426,28</b>	<b>24.955.913,34</b>	<b>23.537.132,07</b>

Gli oneri finanziari per ammortamento prestiti (escluse le operazioni finanziarie derivate) ed il rimborso degli stessi in conto capitale hanno registrato la seguente evoluzione:

	2013	2014	2015
Oneri finanziari	1.256.095,60	1.154.263,10	1.072.164,80
Quota capitale	2.488.748,77	1.589.512,94	1.418.781,17
<b>Totale fine anno</b>	<b>3.744.844,37</b>	<b>2.743.776,04</b>	<b>2.490.945,97</b>

Non esistono interessi passivi relativi a operazioni di indebitamento garantite con fidejussioni rilasciate dall'ente ai sensi dell'art. 207, del Tuel, presentano il seguente ammontare

Non vi sono contratti di strumenti finanziari anche derivati

### 13-Debiti fuori bilancio:

L'Ente ha provveduto nel corso del 2015 al riconoscimento e finanziamento di debiti fuori bilancio per Euro 7.905,70, di cui Euro 7.905,70 di parte corrente..

L'Organo di revisione ha provveduto a rilasciare il proprio parere su ogni Delibera di C.c. avente ad oggetto il riconoscimento di debiti fuori bilancio.

Tali debiti sono così classificabili:

motivazione riconoscimento ex art. 194 Tuel	importo
- lett. a) - sentenze esecutive	7.905,70
- lett. b) - copertura disavanzi	0,00
- lett. c) - ricapitalizzazioni	0,00
- lett. d) - procedure espropriative/occupazione d'urgenza	0,00
- lett. e) - acquisizione beni e servizi senza impegno di spesa	0,00
<b>Totale</b>	<b>7.905,70</b>

*Evoluzione debiti fuori bilancio*

	Rendiconto 2013	Rendiconto 2014	Rendiconto 2015
Debiti fuori bilancio	621.301,74	193.988,26	7.905,70

Dopo la chiusura dell'esercizio ed entro la data di formazione dello schema di rendiconto sono stati:

- riconosciuti e finanziati debiti fuori bilancio per Euro 52.794,16;

L'Organo di revisione ha preso atto dell'attestazione del Dirigente dell' Ufficio legale prot. 15637 dell'8.04.2016 nella quale si dà atto dei seguenti debiti fuori bilancio derivanti da sentenze di condanna al 31 dicembre 2015 non ancora riconosciuti

-sentenza corte di appello di Ancona n. 971/2015 Penzi	€	1.946.240,19
-sentenza Tribunale di Ancona n. 1804/2015 Mario Rinaldi e altri	€.	2.837,60

Riguardo alla Sentenza Penzi, l'Organo di revisione uscente, in occasione del rilascio di parere sull'assestamento del bilancio di previsione 2015, espresse delle raccomandazioni con verbale n. 186 del 30 novembre 2015. L'organo sollecitava l'Ente a provvedere al più presto a reperire le risorse necessarie per riportare in equilibrio la gestione essendo il fondo accantonato troppo esiguo e non sufficiente a coprire l'ammontare del debito fuori bilancio scaturito da suddetta sentenza.

**14-Entrate e spese correnti avente carattere non ripetitivo**

Nel prospetto che segue, sono evidenziate le entrate e le spese a carattere non ripetitivo che l'Organo di revisione ha rilevato dall'esame del Rendiconto e dei suoi allegati e da quanto emerso nell'attività di verifica e controllo effettuata nell'esercizio:

Entrate	
Tipologia	Accertamenti
Contributo per rilascio permesso di costruire	125.674,07
Contributo sanatoria abusi edilizi e sanzioni	0,00
Recupero evasione tributaria	1.481.955,29
Entrate per eventi calamitosi	0,00
Canoni concessori pluriennali	0,00
Sanzioni al Codice della strada	331.994,35
<b>Totale</b>	<b>1.939.623,71</b>

Spese	
Tipologia	Impegni
Consultazioni elettorali o referendarie locali	95.259,86
Ripiano disavanzi aziende riferite ad anni pregressi	0,00
Oneri straordinari della gestione corrente	658.714,98
Spese per eventi calamitosi	0,00
Sentenze esecutive ed atti equiparati	0,00
<b>Totale</b>	<b>753.974,84</b>
<b>Sbilancio entrate meno spese non ripetitive</b>	<b>1.185.648,87</b>

A questo proposito l'Organo di revisione evidenzia che:

- le entrate non ripetitive dell'esercizio 2015 di €. 1.939.623,71 hanno avuto un incremento di €. 751.670,38 rispetto alle uscite dell' esercizio 2014 pari ad €. 1.187.957,33. Ciò è dovuto principalmente al maggior accertamento da recupero evasione tributaria.

- le spese dell'esercizio 2015 hanno avuto un incremento di €453.195,91 rispetto all'esercizio 2014.

Ciò è dovuto principalmente a maggiori impegni da oneri straordinari della gestione corrente.

Lo sbilancio delle entrate meno le spese non ripetitive ha avuto un incremento di €.365.072,4 rispetto all'esercizio 2014.

**15-Servizi pubblici a domanda individuale, servizi produttivi e altri servizi**

L'Organo di revisione attesta che:

- 1) l'Ente, non essendo in condizioni di dissesto finanziario né strutturalmente deficitario (art. 243, del Tuel) e avendo presentato il certificato del Conto consuntivo 2014 entro i termini di Legge, non ha l'obbligo di assicurare la copertura minima dei costi dei servizi pubblici a domanda individuale, acquedotto e smaltimento rifiuti;
- 2) il Servizio finanziario ha predisposto, per l'anno 2015, un apposito conto economico dei servizi pubblici di seguito elencati, le cui risultanze sono le seguenti:

Servizio	Costi	Ricavi	utile/ perdita	% copertura realizzata	% copertura prevista
Asili nido	324.566,52	152.471,20	-496.661,84	46,98%	62.66%
Refezione scolastica	1.133.060,21	643.190,69	-489.869,52	56,76%	69.22%
Impianti sportivi	675.070,17	169.409,91	-505.660,26	25,09%	32.21%
Teatro	243.777,80	29.342,84	-214.434,80	12,04%	11.38%
Musei, pinacoteche, gallerie e mostre	372.458,84	310.680,73	-61.778,11	83,41%	78.32%
Trasporti funebri e lampade votive	246.600,00	237.410,82	9.189,18	96,27%	86.76%
Alberghi e case di riposo	558.607,46	517.629,41	-40.978,05	92,66%	90.99%
Parcheggi	3.279,96	168.199,02	164.919,06		

- 3) relativamente ad alcuni particolari servizi, si ritiene opportuno evidenziare la capacità di riscossione delle relative entrate da parte dell'Ente, entrate che, per la loro particolare natura, dovrebbero presentare tempi di acquisizione piuttosto brevi:

Servizio	Accertamenti 2015	Riscossioni 2015	Residui derivanti dall'esercizio 2014 e precedenti			
			Residui al 1° gennaio 2015	Riscossioni	Riaccertamento	Residui al 31 dicembre 2015
Asilo Nido	152.471,20	152.471,20	29.667,03	10.712,30	0	18.954,73
Refezione scolastica	643.190,69	643.190,69	142.795,09	59.192,60	0	83.602,49
Trasporto scolastico	57.129,70	57.129,70	16.358,17	4.495,12		11.863,05
Casa di riposo	517.629,41	497.206,21	40.603,03	40.603,03	0	0
Soggiorni estivi	0	0	0	0	0	0
Impianti sportivi	154.719,99	143.580,89	12.038,38	12.008,90		29,48
Altro*						

Riguardo i residui derivanti dall'esercizio 2014 e precedenti si rileva una ridotta capacità di incassare le proprie entrate da servizi da asilo nido, refezione scolastica e trasporto scolastico.  
Si invita l'Ente ad una maggiore attenzione alla tempestiva riscossione delle suddette entrate.

#### 16-Verifica dei parametri di deficitarietà<sup>14</sup>

Vista la tabella relativa ai parametri di riscontro della situazione di deficitarietà strutturale per il triennio 2013/2015, prevista dal Dm. Interno 18 febbraio 2013, pubblicato sulla G.U. n. 55 del 6 marzo 2013 e comunicato di cui alla G.U. n. 102 del 3 maggio 2013, predisposta sulla base del presente Rendiconto, l'Organo di revisione, ricordato che il mancato rispetto di metà dei parametri previsti determina il verificarsi per l'Ente delle condizioni di deficitarietà strutturale previsti dalle vigenti disposizioni in materia, evidenzia la seguente situazione:

L'Ente nel Rendiconto 2015, *rispetta* tutti i parametri di riscontro e pertanto *non risulta* in situazione di deficitarietà strutturale

Rammentiamo che lo Stato di dissesto finanziario degli Enti Locali ricorre, giuste le previsioni dell'art. 244, del Tuel, allorché l'Ente non può garantire l'assolvimento delle funzioni e dei servizi indispensabili, oppure al momento in cui esistono nei confronti dell'amministrazione crediti liquidi ed esigibili di terzi cui non si può fare validamente fronte con le modalità di estinzione di cui all'art. 193, nonché con le modalità di cui all'art. 194 per le fattispecie ivi previste.

L'art. 6, comma 2, del Dlgs. n. 149/11, recante "*Meccanismi sanzionatori e premiali relativi a regioni, province e comuni, a norma degli artt. 2, 17 e 26, della Legge 5 maggio 2009, n. ,* entrato in vigore il 5 ottobre 2011, e modificato dal Dl. n. 174/12, nell'attribuire anche alla Magistratura contabile il potere di accertare la sussistenza delle condizioni di cui all'art. 244, del Tuel, introduce in realtà una nuova situazione prodromica alla dichiarazione di dissesto, che si ritiene possa essere definita di "*pre-dissesto*".

Le pertinenti Sezioni regionali di controllo della Corte dei Conti, nell'ambito delle funzioni di controllo già attribuite loro dalla Legge, ove riscontrano situazioni di fatto che sono in grado di portare l'Ente in Stato di dissesto finanziario, emanano una specifica Pronuncia con cui invitano l'Amministrazione ad intraprendere misure auto correttive al fine di rimuovere le criticità osservate.

#### 9. Pronuncia specifica da parte della Corte dei conti

La Sezione di controllo della Corte dei conti *non ha* emesso Pronuncia specifica ai sensi dell'art. 148-bis, del Tuel;

### III) ATTESTAZIONE SULLA CORRISPONDENZA DEL RENDICONTO ALLE RISULTANZE DELLA GESTIONE

Atteso che, ai sensi dell'art. 227, del Tuel, il Rendiconto della gestione è composto dal Conto del bilancio, dal Conto economico (con accluso il prospetto di conciliazione di cui all'art. 229, comma 9, del Tuel) e dal Conto del patrimonio, passiamo di seguito ad analizzare le risultanze di ciascuno di essi.

#### 1. CONTO DEL BILANCIO: RISULTATO DELLA GESTIONE FINANZIARIA

##### 1.1 Quadro generale riassuntivo

ENTRATE	ACCERTAMENTI	SPESE	IMPEGNI
Utilizzo avanzo di amministrazione	0,00	Disavanzo di amministrazione	0,00
Fondo pluriennale vincolato di parte corrente <sup>(1)</sup>	0,00		
Fondo pluriennale vincolato in c/capitale <sup>(1)</sup>	0,00		
Titolo I - Entrate tributarie	18.236.847,45	Titolo I - Spese correnti	23.767.108,07
Titolo II - Entrate da contributi e trasferimenti correnti	3.541.821,43	<i>di cui Fondo pluriennale vincolato di parte corrente <sup>(2)</sup></i>	0,00
Titolo III - Entrate extratributarie	4.838.907,38	Titolo II - Spese in c/capitale	1.718.044,15
Titolo IV - Entrate da trasferimenti c/capitale	1.291.895,73	<i>di cui Fondo pluriennale vincolato in c/capitale <sup>(2)</sup></i>	0,00
Titolo V - Entrate da prestiti	785.893,59	Titolo III - Rimborso di prestiti	2.204.674,76
Titolo VI - Entrate per servizi c/terzi	3.302.026,58	Titolo IV - Spese per servizi c/terzi	3.302.026,58
<b>Totale complessivo entrate</b>	<b>31.997.392,16</b>	<b>TOTALE COMPLESSIVO SPESE</b>	<b>30.991.853,56</b>
Disavanzo dell'esercizio	0,00	Avanzo dell'esercizio	1.005.538,60
<b>TOTALE A PAREGGIO</b>	<b>31.997.392,16</b>	<b>TOTALE A PAREGGIO</b>	<b>31.997.392,16</b>



## 1.2 Equilibri della gestione di competenza

	2013	2014	2015
Accertamenti di competenza	32.357.323,10	31.946.558,03	31.997.392,16
Impegni di competenza	32.144.125,39	30.725.601,98	30.991.853,56
Saldo di competenza	213.197,71	1.220.956,05	1.005.538,60

Gli equilibri della gestione di competenza nel Conto del bilancio 2015 e dei due anni precedenti sono i seguenti:

<b>Gestione di competenza corrente</b>		2013	2014	2015
Fpv corrente in entrata		---	0,00	
Entrate Titolo I	+	17.410.730,82	17.907.079,39	18.236.847,45
(di cui a titolo di F.S.R. o Fondo Solidarietà)		3.252.186,01	2.671.633,24	1.883.640,36
Entrate Titolo II	+	5.845.708,20	3.750.884,12	3.541.821,43
Entrate Titolo III	+	4.797.347,70	4.979.863,30	4.838.907,38
<b>Entrate correnti</b>	<b>+</b>	<b>28.053.786,72</b>	<b>26.637.826,81</b>	<b>26.617.576,26</b>
Spese Titolo I	-	25.606.557,63	24.097.567,87	23.767.108,07
Spese per rimborso prestiti (quota capitale) <sup>15</sup>	-	1.833.038,91	1.589.512,94	1.418.781,17
<b>Differenza</b>	<b>+/-</b>	<b>614.190,18</b>	<b>950.746,00</b>	<b>1.431.687,02</b>
Utilizzo avanzo di amministrazione applicato alla spesa corrente (+) / Copertura disavanzo (-)	+/-	0,00	0,00	0,00
Entrate diverse destinate a spese correnti di cui:	+	352.908,54	176.575,16	94.255,55
Contributi permessi di costruire		352.908,54	176.575,16	94.255,55
Entrate correnti destinate a spese di investimento di cui:	-	51.000,00	46.533,31	10.000,00
Proventi da sanzioni per violazione al codice della strada		30.000,00	10.000,00	10.000,00
altre entrate		21.000,00	36.533,31	0,00
Entrate diverse per rimborso quote capitale	+	0,00	0,00	0,00
<b>Saldo di parte corrente al netto delle variazioni</b>	<b>+/-</b>	<b>916.098,72</b>	<b>1.080.787,85</b>	<b>1.515.942,57</b>
<b>Gestione di competenza c/capitale</b>				
Fpv c/capitale in entrata	+		0,00	
Entrate titoli IV	+	2.185.595,48	2.924.959,05	1.291.895,73
Entrate Titolo V (categorie 2, 3 e 4)	+	0,00	225.000,00	0,00
Avanzo applicato al titolo II	+	0,00	0,00	0,00
Entrate correnti destinate al titolo II	+	0,00	0,00	0,00
Spese titolo II <sup>16</sup>	-	1.930.878,09	2.879.749,00	1.718.044,15
<b>Saldo parte in conto capitale</b>	<b>+/-</b>	<b>254.717,39</b>	<b>270.210,05</b>	<b>426.148,42</b>
Entrate capitale destinate a spese correnti		352.908,54	176.575,16	94.255,55
Entrate correnti destinate a spese di investimento		51.000,00	46.533,31	10.000,00
Utilizzo avanzo di amministrazione applicato Alla spesa in conto capitale		51.000,00		
<b>totale</b>	<b>+/-</b>	<b>213.197,71</b>	<b>1.220.956,05</b>	<b>1.005.538,60</b>

## 1.3 Risultato d'amministrazione

Le risultanze della gestione finanziaria, si riassumono come segue:

		GESTIONE		
		RESIDUI	COMPETENZA	TOTALE
Fondo cassa al 1° gennaio				3.947.334,49
RISCOSSIONI	(+)	5.531.142,35	27.402.488,46	32.933.630,81
PAGAMENTI	(-)	6.690.463,34	25.454.384,50	32.144.847,84
SALDO DI CASSA AL 31 DICEMBRE 2015	(=)			4.736.117,46
PAGAMENTI per azioni esecutive non regolarizzate al 31 dicembre 2015	(-)			0,00
FONDO DI CASSA AL 31 DICEMBRE 2015	(=)			4.736.117,46
RESIDUI ATTIVI	(+)	6.943.410,45	4.594.903,70	11.538.314,15
<i>di cui derivanti da accertamenti di tributi effettuati sulla base della stima del dipartimento delle finanze</i>				0,00
RESIDUI PASSIVI	(-)	5.177.957,95	5.537.469,06	10.715.427,01
FONDO PLURIENNALE VINCOLATO PER SPESE CORRENTI <sup>(1)</sup>	(-)			857.995,91
FONDO PLURIENNALE VINCOLATO PER SPESE IN CONTO CAPITALE <sup>(1)</sup>	(-)			1.026.885,31
<b>RISULTATO DI AMMINISTRAZIONE AL 31 DICEMBRE 2015 (A)</b>	<b>(=)</b>			<b>3.674.123,38</b>

Composizione del risultato di amministrazione al 31 dicembre 2015	
<b>Parte accantonata</b>	
Fondo crediti di dubbia esigibilità al 31 dicembre 2015	2.699.850,70
<b>Totale parte accantonata (B)</b>	<b>2.699.850,70</b>
<b>Parte vincolata</b>	
Vincoli derivanti da leggi e dai principi contabili	42.116,66
Vincoli derivanti da trasferimenti	433.390,61
Vincoli derivanti dalla contrazione di mutui	0,00
Vincoli formalmente attribuiti dall'ente	0,00
<b>Totale parte vincolata (C)</b>	<b>475.507,27</b>
<b>Parte destinata agli investimenti</b>	
<b>Totale parte destinata agli investimenti (D)</b>	<b>108.607,08</b>
<b>Totale parte disponibile (E=A-B-C-D)</b>	<b>390.158,33</b>

L'Organo di revisione dà atto che l'avanzo di amministrazione 2014 di Euro 1.944.777,53 non è stato applicato al bilancio di previsione 2015. L'avanzo determinato in sede di riaccertamento straordinario 2015 è stato applicato per Euro 977.692,47, con la seguente ripartizione :

- utilizzato per la spesa corrente o per il rimborso della quota capitale di mutui e/o prestiti	801.493,20
<i>avanzo vincolato utilizzato per la spesa corrente</i>	371.218,78
<i>avanzo disponibile utilizzato per la spesa corrente</i>	430.274,42
<i>avanzo disponibile utilizzato per il finanziamento di debiti fuori bilancio di parte corrente</i>	0,00
<i>avanzo disponibile utilizzato per il finanziamento di altre spese correnti non ripetitive</i>	0,00
<i>avanzo disponibile utilizzato per l'estinzione anticipata di prestiti</i>	0,00
- utilizzato per la spesa in conto capitale	176.199,27
<i>avanzo vincolato utilizzato per la spesa in conto capitale</i>	176.199,27
<i>avanzo disponibile utilizzato per il finanziamento di debiti fuori bilancio di parte in conto capitale</i>	0,00
<i>avanzo disponibile utilizzato per il finanziamento di altre spese in conto capitale</i>	0,00
<i>avanzo vincolato utilizzato per il reinvestimento delle quote accantonate per ammortamento</i>	0,00

#### 1.4 Risultato di cassa

Il fondo di cassa al 31 dicembre 2015, risultante dal conto del Tesoriere, *corrisponde* alle risultanze delle scritture contabili del Comune.

Fondo di cassa al 31 dicembre 2015 (da conto del Tesoriere)	4.736.117,46
Fondo di cassa al 31 dicembre 2015 (da scritture contabili)	4.736.117,46

#### Situazione vincoli di cassa al 31 dicembre 2015 di cui all'art. 209, comma 3-bis, del DLgs 267/2000

Fondo cassa al 31 dicembre 2015	4.736.117,46
<i>di cui quota vincolata del fondo di cassa al 31 dicembre 2015</i>	739.386,02
quota vincolata utilizzata per le spese correnti non reintegrata al 31 dicembre 2015	0,00
Totale quota vincolata al 31 dicembre 2015	739.386,02

Il Fondo di cassa vincolato al 31 dicembre 2015 risulta così composto come dal quadro riassuntivo della gestione di cassa :

Fondi ordinari	Euro	0,00
Fondi vincolati da legge	Euro	733.886,02
Fondi vincolati da trasferimenti	Euro	0,00
Fondi vincolati da prestiti	Euro	5.500,00
Totale	Euro	739.386,02

Il saldo della cassa vincolata, aumentato delle eventuali utilizzazioni disposte ai sensi dell'art. 195, del Tuel, corrisponde alle somme rimaste da pagare per interventi finanziati con somme a specifica destinazione.

L'Ente ha proceduto alla quantificazione delle giacenze vincolate di cassa alla data del 31/12/2015 di €. 739.386,02 sulla base delle nuove indicazioni fornite dalla Corte dei Conti Sez. Aut. Deliberazione n.31/2015 e tenuto conto della determinazione della giacenza vincolata al 01.01.2015 del Responsabile del Servizio Finanziario n. 76 del 23/02/2016 di €. 135.510,01..

Il fondo cassa al 31 dicembre 2015 è stato determinato dai flussi di cassa dell'esercizio, come evidenziati nella seguente tabella:

## Riscossioni e pagamenti

	Competenza	Residui	Totale
Fondo di cassa iniziale 1° gennaio			3.947.334,49
Entrate Titolo I	16.275.985,80	788.100,64	17.064.086,44
Entrate Titolo II	2.332.135,38	878.834,38	3.210.969,76
Entrate Titolo III	4.207.005,07	993.011,63	5.200.016,70
Totale Titoli (I+II+III) (A)	22.815.126,25	2.659.946,65	25.475.072,90
Spese Titolo I (B)	19.326.099,83	3.808.705,05	23.134.804,88
Rimborso prestiti (C) di cui:	2.204.674,76	0,00	2.204.674,76
<i>Anticipazioni di tesoreria</i>	785.893,59	0,00	785.893,59
<i>Rimborso prestiti a breve termine</i>	0,00	0,00	0,00
<i>Rimborso prestiti a lungo termine</i>	1.418.781,17	0,00	1.418.781,17
Differenza di parte corrente (D=A-B-C)	1.284.351,66	-1.148.758,40	135.593,26
Entrate Titolo IV	502.365,74	2.765.408,09	3.267.773,83
Entrate Titolo V di cui:	785.893,59	22.664,78	808.558,37
<i>da anticipazioni di tesoreria (cat.1)</i>	785.893,59	0,00	785.893,59
<i>da prestiti a breve (cat.2)</i>	0,00	0,00	0,00
<i>da mutui e prestiti (cat.3)</i>	0,00	22.664,78	22.664,78
Totale Titoli (IV+V) (E)	1.288.259,33	2.788.072,87	4.076.332,20
Spese Titolo II (F)	1.210.960,57	2.707.217,96	3.918.178,53
Differenza di parte capitale (G=E-F)	77.298,76	80.854,91	158.153,67
Entrate Titolo VI (H)	3.299.102,88	83.122,83	3.382.225,71
Spese Titolo IV (I)	2.712.649,34	174.540,33	2.887.189,67
Fondo di cassa finale 31/12 (L = Fondo di cassa iniziale+D+G+H-I)			4.736.117,46

Nel corso del 2015 l'Ente ha fatto ricorso ad anticipazioni di Tesoreria<sup>17</sup> per n. 30 giorni e per un importo medio di Euro 26.196,45; l'entità delle anticipazioni dell'esercizio è stata pari ad Euro 785.893,59 e quelle complessivamente restituite sono state pari ad Euro 785.893,59; al termine dell'esercizio detta anticipazione ammontava a Euro zero; l'entità delle somme maturate a titolo di interessi è pari ad Euro 641,81. L'importo dell'anticipazione non ha superato il limite previsto dall'art. 222, del Tuel.

Nel corso del 2015 l'entità massima delle entrate a destinazione specifica utilizzata in termini di cassa ex art. 195, del Tuel, con corrispondente vincolo sull'anticipazione di Tesoreria concedibile, ammonta ad Euro zero.

Il Collegio raccomanda un continuo monitoraggio dei flussi di cassa finalizzato a evitare l'utilizzo di anticipazione di tesoreria.

## 2. CONTO ECONOMICO

L'Organo di revisione attesta:

- 1) che nel Conto economico sono evidenziati i componenti positivi e negativi dell'attività dell'Ente determinati secondo criteri di competenza economica;
- 2) che le voci del Conto, classificate secondo la loro natura, possono essere riassunte secondo quanto evidenziato dal successivo prospetto:

		2014	2015
Proventi della gestione	Euro	26.479.378,94	26.253.554,81
Costi della gestione	Euro	27.639.417,98	26.990.185,44
<b>Risultato della gestione</b>	Euro	<b>-1.160.039,04</b>	<b>-736.630,63</b>
Proventi ed oneri da aziende speciali partecipate	Euro	0,00	65.614,53
<b>Risultato della gestione operativa</b>	Euro	<b>-1.160.039,04</b>	<b>-671.016,10</b>
Proventi ed oneri finanziari	Euro	-1.152.072,33	-1.070.042,33
<b>Risultato della gestione ordinaria</b>	Euro	<b>-2.312.111,37</b>	<b>-1.741.058,43</b>
Proventi ed oneri straordinari	Euro	-5.014.279,63	-2.484.459,81
<b>Risultato economico di esercizio</b>	Euro	<b>-7.326.391,00</b>	<b>-4.225.518,24</b>

- 3) i proventi e gli oneri straordinari della gestione 2015 si riferiscono a:

Proventi	2014	2015
Plusvalenze da alienazione	0,00	0,00
Insussistenze di passivo di cui:	1.057.603,97	1.533.136,72
<i>per minori debiti di funzionamento</i>	1.057.603,97	1.533.136,72
<i>per minori conferimenti</i>	0,00	0,00
Sopravvenienze attive di cui:	19,51	506.316,39
<i>per maggiori crediti</i>	19,51	506.316,39
<i>per donazioni ed acquisizioni gratuite</i>	0,00	0,00
Proventi straordinari	242.351,63	174.866,00
<i>plusvalenze patrimoniali</i>	242.351,63	174.866,00
<b>Totale proventi straordinari</b>	<b>1.299.975,11</b>	<b>2.214.319,11</b>
<b>Oneri</b>		
Minusvalenze da alienazione	0,00	0,00
Oneri straordinari di cui:	318.488,26	658.714,98
<i>da costi ed oneri per debiti riconosciuti di competenza di esercizi precedenti</i>	0,00	0,00
<i>da trasferimenti in conto capitale a terzi (finanziati con mezzi propri)</i>	0,00	0,00
<i>da altri oneri straordinari rilevati nel conto del bilancio</i>	318.488,26	658.714,98
Insussistenze dell'attivo di cui	5.995.766,48	4.040.063,94
<i>per minori crediti</i>	5.995.766,48	4.040.063,94
<i>per riduzione del valore delle immobilizzazioni</i>	0,00	0,00
Sopravvenienze passive	0,00	0,00
<b>Totale oneri straordinari</b>	<b>6.314.254,74</b>	<b>4.698.778,92</b>

- 4) che il risultato della gestione ordinaria presenta un miglioramento dell'equilibrio economico rispetto al risultato del precedente esercizio.
- 5) che le quote di ammortamento rilevate negli ultimi due esercizi sono le seguenti:

2014	2015
5.213.188,92	5.123.194,39

- 6) che nel prospetto di conciliazione i valori finanziari correnti risultanti dal conto del bilancio (accertamenti ed impegni), sono scomposti nel prospetto in valori economici e patrimoniali (attivo, passivo o conti d'ordine), assicurando che la totalità delle entrate correnti è stata destinata in parte a conto economico e per la restante parte al conto del patrimonio ed, anche, che la totalità delle spese correnti sia stata destinata: parte a conto economico, parte al conto del patrimonio e la residua parte ai conti d'ordine;



## 3. CONTO DEL PATRIMONIO

L'Organo di revisione,

visti i valori patrimoniali al 31 dicembre 2015 e le variazioni rispetto all'anno precedente, così riassunte:

<i>Attivo</i>	Consistenza al 31/12/2014	Consistenza al 31/12/2015	Variazioni (+/-)
Immobilizzazioni immateriali	43.022,54	32.457,93	-10.564,61
Immobilizzazioni materiali	153.213.367,63	151.177.087,78	-2.036.279,85
Immobilizzazioni finanziarie	499.458,28	499.458,28	0,00
<b>Totale immobilizzazioni</b>	<b>153.755.848,45</b>	<b>151.709.003,99</b>	<b>-2.046.844,46</b>
Rimanenze	99.715,66	97.221,92	-2.493,74
Crediti	15.692.952,35	11.538.314,15	-4.154.638,20
Altre attività finanziarie	0,00	0,00	0,00
Disponibilità liquide	3.947.334,49	4.736.117,46	788.782,97
<b>Totale attivo circolante</b>	<b>19.740.002,50</b>	<b>16.371.653,53</b>	<b>-3.368.348,97</b>
Ratei e risconti	0,00	0,00	0,00
<b>Totale dell'attivo</b>	<b>173.495.850,95</b>	<b>168.080.657,52</b>	<b>-5.415.193,43</b>
Conti d'ordine	11.011.456,54	4.424.199,86	-6.587.256,68
<i>Passivo</i>			
Patrimonio netto	74.087.891,36	69.862.373,12	-4.225.518,24
Conferimenti	67.815.600,58	68.389.925,18	574.324,60
Debiti di finanziamento	24.955.913,24	23.537.132,07	-1.418.781,17
Debiti di funzionamento	6.408.751,12	5.569.721,73	-839.029,39
Debiti per anticipazione di cassa	0,00	0,00	0,00
Altri debiti	227.694,65	721.505,42	493.810,77
<b>Totale debiti</b>	<b>31.592.359,01</b>	<b>29.828.359,22</b>	<b>-1.763.999,79</b>
Ratei e risconti	0,00	0,00	0,00
<b>Totale del passivo</b>	<b>173.495.850,95</b>	<b>168.080.657,52</b>	<b>-5.415.193,43</b>
Conti d'ordine	11.011.456,54	4.424.199,86	-6.587.256,68

dà atto

1) che vi sono rilevati i risultati della gestione patrimoniale e che, in particolare, vi sono riportate le variazioni:

- che la gestione finanziaria ha causato agli elementi dell'attivo e del passivo;
- che gli elementi patrimoniali hanno subito per effetto delle variazioni conseguenti ad atti amministrativi, quali ad esempio l'acquisizione al patrimonio del comune di opere realizzate da privati in scemputo di oneri di urbanizzazione;
- per effetto della rilevazione della quota di ammortamento dei beni utilizzati nell'esercizio;

2) che i beni sono valutati secondo i criteri di cui all'art. 230, del Tuel, e nei punti da 104 a 140 del nuovo principio contabile n.3;

3) che le immobilizzazioni finanziarie riferite alle partecipazioni sono state valutate col criterio del costo;

4) che per i crediti, iscritti nell'attivo circolante, è stata verificata la corrispondenza tra consistenza al 31 dicembre 2015 e totale dei residui attivi risultanti dal conto del bilancio al netto del credito per l'Iva, dei depositi cauzionali e dei crediti di dubbia esigibilità;

5) che risulta correttamente rilevato l'ammontare dell'Iva;

6) che nella voce "crediti di dubbia esigibilità" sono compresi i crediti inesigibili stralciati dal conto del bilancio, sino al compimento dei termini di prescrizione;

-

7) che per i debiti per mutui e prestiti è stata verificata la corrispondenza tra:

- il saldo patrimoniale al 31 dicembre 2015 con i debiti residui in sorte capitale dei mutui in essere;
- la variazione in aumento e i nuovi mutui ottenuti riportati nel titolo V delle entrate;
- le variazioni in diminuzione e l'importo delle quote capitali dei mutui rimborsate riportato nel Titolo III della spesa;

8) che la consistenza di debiti di funzionamento al 31 dicembre 2015 corrisponde al totale dei residui passivi del Titolo I della spesa al netto dei costi di esercizi futuri rilevati nei conti d'ordine.



#### 4. PROSPETTO DI CONCILIAZIONE

L'Organo di revisione attesta:

- 1) che al Conto economico è accluso il prospetto di conciliazione, redatto sul Mod. n. 18 approvato con Dpr. n. 194/96;
- 2) che in tale prospetto sono assunti gli accertamenti e gli impegni finanziari risultanti dal Conto del bilancio e sono rilevate le rettifiche e le integrazioni al fine di calcolare i valori economici e patrimoniali;

#### 5. RELAZIONE ILLUSTRATIVA DELLA GIUNTA

L'organo di revisione prende atto che la relazione di cui all'articolo 231 del TUEL predisposta dalla Giunta è stata redatta ed allegata al bilancio.

Dal contenuto della stessa emerge tuttavia una non precisa corrispondenza ai canoni contenuti nella norma di riferimento (articolo 231 del TUEL) e alle informazioni indicate nei punti da 162 a 171 del principio contabile n. 3. Pertanto il collegio richiede che per il futuro tale relazione contenga tutte le integrazioni necessarie, e l'adozione dello schema indicato nel principio contabile sopra richiamato.



## 6. REFERTO DEL CONTROLLO DI GESTIONE

Le disposizioni in merito ai sistemi di controllo degli Enti Locali sono state modificate dal DL n. 174/12<sup>18</sup>, convertito con Legge n. 213/12.

Il controllo di gestione mantiene come riferimenti normativi gli art. 196- 198-bis, del Tuel.

Si ricorda che l'art. 196 prevede che il Controllo di gestione sia disciplinato a mezzo del Regolamento di contabilità.

L'Organo di revisione:

- \_\_\_\_\_ attesta che, l'Ente ha provveduto ad approvare il regolamento dei controlli interni previsto dal DL n. 174/12;



## 7-RILIEVI, CONSIDERAZIONI E PROPOSTE

In questa parte della relazione i revisori riportano, in base a quanto esposto in analisi nei punti precedenti, e sulla base delle verifiche di regolarità amministrativa e contabile effettuate durante l'esercizio considerazioni, proposte e rilievi tendenti a conseguire efficienza ed economicità della gestione.

ritiene di segnalare:

che l'Ente non ha adottato il Regolamento di Contabilità armonizzato in attuazione dell'art. 7 e dell'art. 152 comma 1 del d.lgs. 18.08.2000 n. 267 e del d.lgs. 118/2011.

L'attuale regolamento di contabilità espone l'ente al rischio di operare in modo non conforme ai principi contabili stabiliti dal TEUL e dal D. Lgs.vo 23/6/2011 n. 118 per difetto di procedura. S'invita pertanto ad adottare un nuovo regolamento di contabilità entro il più breve tempo possibile.

-che l'ente ha la necessità di intervenire al rafforzamento della struttura amministrativa preposta alla programmazione, al bilancio e alla rendicontazione, soprattutto in questa fase di evoluzione normativa che richiede il passaggio al sistema di armonizzazione contabile che ha un impatto esteso a tutti i servizi dell'ente locale.

In particolare il rafforzamento della struttura operativa del servizio finanziario dell'ente diventa impellente per un monitoraggio frequente e assiduo, per tenere aggiornata l'evoluzione della gestione finanziaria, che può essere garantita solo attraverso una adeguata struttura operativa del settore finanziario.

-L'art. 227 comma 2 bis del Tuel stabilisce che in caso di mancata approvazione del rendiconto entro il 30 Aprile 2016 si applica la procedura prevista dell'art. 141, comma 2, del Tuel



Tutto ciò premesso, il Collegio dei Revisori

**Certifica**

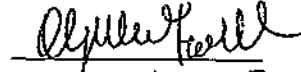
la conformità dei dati del Rendiconto con quelli delle scritture contabili dell'Ente e in via generale la regolarità contabile e finanziaria della gestione; pertanto,

**esprime**


parere favorevole per l'approvazione del Rendiconto per l'esercizio finanziario 2015

L'Organo di revisione

Olga Maria Frenquelli



Pietro Perla



Giuseppina Giacobbi

